

Årsredovisning Atea Sverige AB

Org.nr. 556448-0282

Räkenskapsår 2023-01-01 – 2023-12-31

Fastställelseintyg

Undertecknad styrelseledamot i Atea Sverige AB intygar härmed att resultaträkningen och balansräkningen i årsredovisningen har fastställts på årsstämman den 13 juni 2024. Årsstämman beslutade att godkänna styrelsens förslag till hur vinsten ska disponeras.

Jag intygar också att innehållet i årsredovisningen och revisionsberättelsen stämmer överens med originalen.

Stockholm 2024-07-25



Attila Fransén

Styrelseledamot

Årsredovisning för räkenskapsåret 2023-01-01 – 2023-12-31

Styrelsen och verkställande direktören för Atea Sverige AB med säte i Stockholm, Sverige avger härmed följande årsredovisning.

Innehåll	Sida
Förvaltningsberättelse	2
Resultaträkning	4
Balansräkning	5
Förändring av eget kapital	6
Kassaflödesanalys	6
Tilläggsupplysningar	7

Förvaltningsberättelse

Ägarförhållanden

Atea Sverige AB ingår i en nordisk koncern med moderbolaget Atea ASA, (org.nr 902 237 126). Atea Sverige AB ägs till 100% av Atea Holding AB, org nr 556610-7982. Atea ASA är noterat på Oslo Börs.

Hållbarhetsredovisning

Hållbarhetsrapport upprättas av moderbolaget Atea ASA och omfattar även Atea Sverige AB. Hållbarhetsrapporten finns att hämta på <https://www.atea.com/corporate-responsibility/>.

Verksamheten

Atea levererar IT-infrastruktur och IT-lösningar för privata och offentliga verksamheter där Ateas erbjudanden omfamnar kundens hela IT-miljö. Bolagets tillväxt gynnas av ett ökat behov av digitalisering, effektivisering och krav på ökad cybersäkerhet i alla verksamheter. Hållbarhetsarbetet är centralt för Atea och inkluderar alltifrån att bidra till ökad transparens i leverantörskedjan till att hjälpa verksamheterna med deras livscykelhantering, mot ett hundra procentigt IT-återtag. Med 2 700 medarbetare på 34 kontor runt om i landet är Atea marknadsledande inom IT-infrastruktur och drivande inom informationsteknologi på den svenska marknaden.

Medarbetare

Atea Sveriges medarbetare är en avgörande faktor för bolagets framgång. Atea har en stark företagskultur med tydliga värderingar och laganda och är "The place to be" för alla medarbetare, kunder och partners.

2023 har präglats av fortsatta satsningar på kompetensutveckling och nya certifieringar. Under året startade vi också ett nytt konsultraineeprogram för att stärka den framtida kompetensförsörjningen.

Årets medarbetarundersökning visade återigen toppnivåer i engagemang och trivsel. Medarbetarna ger sina chefer och ledarskapet fortsatt mycket högt betyg. Det långsiktiga arbetet med en ännu mer inkluderande arbetsplats har också fortsatt, och även det renderat i höga betyg. Atea ska vara platsen där alla medarbetare utvecklas, känner tillhörighet och värdesätts för dem de är.

Utveckling av organisationen

2023 har Atea jobbat vidare med sin erbjudandestruktur i form av de tre affärsområdena Digital Workplace, Hybrid Platforms och Information Management samt vidareutvecklat verksamhetsområdena HW & Lifecycle Management, Software & Cloud, Professional Services samt Managed Services. Utöver detta har bolaget byggt vidare på positionen som ett ansvarstagande bolag genom att öka sin positiva påverkan på samhället och stötta kunder, partners och branschen i att ta ett större ansvar. Atea utsågs under året till världens mest hållbara bolag inom IT services, enligt hållbarhetsmätningen Global 100 Index (Global Knights). Under året har Atea jobbat i linje med sin strategiska treårsplan, ONE Atea, med fokus på att ytterligare stärka samarbete och samverkan i hela koncernen, och därmed kunna ge kunderna bästa möjliga erbjudande.

Affärer

2023 fortsatte förflyttningen på marknaden från konsumtion av hårdvara till ökat intresse för mjukvara och mjukvarubaserade tjänster. Detta är ett resultat av marknadens ökade behov av att investera i smarta molntjänster och managerade tjänster drivet av de skalfördelar som det innebär. Kundernas cloudtransformation speglas även i de konsulttjänster som marknaden efterfrågar.

Konkurrensfördelar

- Stark konsultorganisation
- Hög kompetens och stort erbjudande inom Cloud, AI och Säkerhet
- Möjlighet att svara upp mot höga hållbarhetskrav vid upphandling
- Positionen som marknadsledare
- Heltäckande bredd i erbjudandet
- Rollen som obunden leverantör
- Specialistkunskaper inom IT-infrastruktur
- Företagskulturen

Väsentliga händelser under räkenskapsåret och efter dess slut

2023 har marknaden för IT-infrastruktur åter normaliserats efter den kraftiga tillväxten som följde efter de uppdämda behov som uppstått under pandemin. Marknaden kännetecknas av fortsatt stor underliggande efterfrågan, även om en viss återhållsamhet blev tydlig under andra halvåret som en effekt av en svagare konjunktur och inflation som påverkat kundernas budgetar.

Kriget i Ukraina och samt ökade krav på cybersäkerhet har kraftigt ökat behovet av säkerhetslösningar samt tjänster inom informationssäkerhet.

Ateas framtida utveckling

Atea har som mål att vara möjliggöraren för sina kunder på deras digitala resa. Det kopplar an till Ateas mission att bygga Sverige med IT tillsammans med sina medarbetare, kunder och partners. Med verksamhetsnytta i fokus, samtidigt som hållbarhet och säkerhet genomsyrar alla erbjudanden och lösningar, vill Atea vara kundens naturliga rådgivare och sparringpartner under hela den fortsatta digitaliseringsresan. Denna roll har blivit än viktigare i och med privata och offentliga verksameters accelererade digitalisering och krav på lösningar för AI, Säkerhet och Cloud i och vår snabbföränderliga och allimer osäkra omvärld.

Resultat och ställning

Översikt (Tkr)	2023	2022	2021	2020	2019
Bruttoförsäljning	20 833 928	20 333 876	16 963 110	15 870 200	15 793 741
Kostnader agentförhållande*	-8 024 442	-7 162 379	-5 855 894	-	-
Nettoomsättning*	12 809 486	13 171 497	11 107 216	-	-
Resultat efter finansiella poster	597 878	569 422	464 460	425 602	481 140
Rörelsemarginal*	4,4%	4,2%	4,1%	2,6%	3,0%
Avkastning på eget kapital	35,3%	33,3%	27,3%	27,9%	35,2%
Balansomslutning	6 492 604	6 751 080	6 038 123	5 830 836	5 183 080
Soliditet	25,9%	25,3%	28,3%	29,0%	26,2%
Medelantal anställda	2 757	2 671	2 543	2 567	2 576

* Jämförelsetal för 2020 och tidigare har ej omräknats.

Nyckeltalsdefinitioner

Rörelsemarginal

Rörelseresultat i procent av nettoomsättningen.

Avkastning på eget kapital

Resultat efter finansiella poster i procent av genomsnittligt justerat eget kapital.

Soliditet

Justerat eget kapital (eget kapital + 79,4 % av obeskattade reserver) i procent av balansomslutning.

Risker och osäkerhetsfaktorer

Atea är genom sin verksamhet exponerad för olika slag av finansiella risker, vilka framgår nedan. Ateas policy för att hantera dessa risker är att minimera potentiella ogynnsamma risker på bolagets finansiella resultat.

Valutarisk

Med valutarisk avses risken att verkligt värde eller framtida kassaflöden fluktuerar till följd av ändrade valutakurser. Bolaget bedriver verksamhet på flera olika geografiska marknader och i olika valutor och är därigenom exponerad för valutarisk. Exponeringen för valutarisk härrör huvudsakligen från betalningsflöden i utländsk valuta, så kallad transaktionsexponering, och från omräkning av balansposter i utländsk valuta, så kallad balansexponering.

Bolagets utflöden består huvudsakligen av USD och EUR samtidigt som bolagets inflöden huvudsakligen består av USD och EUR. Bolaget är därmed i begränsad omfattning påverkat av förändringar i dessa valutakurser. För att minimera risken för negativa effekter tillämpar bolaget terminssäkring enligt koncernens finanspolicy.

Kreditrisk

Kreditrisken i Atea består av utestående kundfordringar. Atea har upprättat en kreditpolicy för hur kundkrediter ska hanteras, där bland annat framgår hur kreditbedömning, kreditbevakning och kravhantering ska ske. De flesta av Ateas kunder faktureras vid leverans för produkter och månadsvis enligt löpande räkning för tjänster. Kreditriskerna har varit historiskt små eftersom Atea inte är beroende av enstaka kunder.

2019 upprättade Ateakoncernen tillsammans med Nordea Danmark ett fakturaöverlåtelseprogram, som ger koncernbolagen möjlighet att överlåta kundfordringar till koncernbolaget Atea Service Center AB. För de kundfordringar som överlåts inom programmet, övergår även kreditrisken till det övertagande bolaget.

Förelag till vinstdisposition (kronor)

Till årsstämmans förfogande står följande vinstmedel:

Balanserad vinst	1 601 576 875
Årets resultat	3 072 517
	<u>1 604 649 392</u>

Styrelsen föreslår att vinstmedlen disponeras:

I ny räkning balanseras	<u>1 604 649 392</u>
	<u>1 604 649 392</u>

Beträffande bolagets resultat och ställning i övrigt hänvisas till efterföljande resultat- och balansräkningar samt tilläggsupplysningar. Alla belopp uttrycks i tusental svenska kronor där ej annat anges.

Resultaträkning

	Not	2023	2022
Rörelsens intäkter			
Bruttoförsäljning		20 833 928	20 333 876
Avgår kostnader agentförhållande		-8 024 442	-7 162 379
Nettoomsättning	3	12 809 486	13 171 497
Aktiverat arbete för egen räkning		3 336	3 634
Övriga rörelseintäkter		161 852	132 694
		12 974 674	13 307 825
Rörelsens kostnader			
Handelsvaror		-9 232 284	-9 787 255
Övriga externa kostnader	4,13	-603 900	-541 156
Personalkostnader	5	-2 520 185	-2 382 763
Avskrivningar av materiella och immateriella anläggningstillgångar	6	-48 314	-43 815
Övriga rörelsekostnader		-11 196	-706
		-12 415 879	-12 755 695
Rörelseresultat	7	558 795	552 129
Ränteintäkter och liknande resultatposter	8	98 241	45 613
Räntekostnader och liknande resultatposter	9	-59 158	-28 320
Resultat efter finansiella poster		597 878	569 422
Bokslutsdispositioner	10	-586 912	-587 456
Resultat före skatt		10 966	-18 034
Skatt på årets resultat	11	-7 893	-1 058
Årets resultat	12	3 073	-19 092

Balansräkning	Not	2023-12-31	2022-12-31
TILLGÅNGAR			
<i>Anläggningstillgångar</i>			
<i>Immateriella anläggningstillgångar</i>			
	14		
Dataprogram		2 566	3 219
Goodwill		23 258	29 601
Kundkontrakt och kundrelationer		2 971	3 782
Pågående projekt		259 182	189 741
		267 977	226 343
<i>Materiella anläggningstillgångar</i>			
	15		
Byggnader och mark		2 805	2 930
Inventarier		36 899	39 124
Förbättringsutgifter på annans fastighet		8 530	10 733
Datorer		55 536	62 495
		103 770	115 282
<i>Finansiella anläggningstillgångar</i>			
Fordringar hos koncernföretag	16	959 769	859 769
Uppskjutet skattefordran	11	3 858	800
Andra långfristiga fordringar		94 364	71 968
		1 057 991	932 537
Summa anläggningstillgångar		1 449 738	1 274 162
<i>Omsättningstillgångar</i>			
<i>Varulager</i>			
Varor till försäljning		72 182	180 451
		72 182	180 451
<i>Kortfristiga fordringar</i>			
Kundfordringar		874 734	1 146 253
Fordringar hos koncernföretag	16	3 480 425	3 576 474
Skattefordran		136 336	142 442
Övriga fordringar	20	77 191	73 588
Förutbetalda kostnader och upplupna intäkter	17	399 799	356 056
		4 968 485	5 294 813
<i>Kassa och bank</i>		2 399	1 654
Summa omsättningstillgångar		5 043 066	5 476 918
SUMMA TILLGÅNGAR		6 492 804	6 751 080
EGET KAPITAL OCH SKULDER			
	Not	2023-12-31	2022-12-31
<i>Eget kapital</i>			
<i>Bundet eget kapital</i>			
Aktiekapital (3 757 206 aktier)		37 572	37 572
Reservfond		15 990	15 990
		53 562	53 562
<i>Fritt eget kapital</i>			
Balanserat resultat		1 601 577	1 624 001
Årets resultat		3 073	-19 092
		1 604 650	1 604 909
Summa eget kapital		1 658 212	1 658 471
<i>Obeskattade reserver</i>	18	28 173	61 261
Övriga avsättningar	19	8 869	3 889
		8 869	3 889
<i>Långfristiga skulder</i>			
Övriga skulder ej räntebärande		117 996	73 412
Summa långfristiga skulder		117 996	73 412
<i>Kortfristiga skulder</i>			
Förskott från kunder		474 456	401 733
Leverantörsskulder		2 503 347	2 677 633
Skulder till koncernföretag	16	995 892	1 168 891
Övriga skulder	20	231 380	187 898
Upplupna kostnader och förutbetalda intäkter	21	474 479	517 892
Summa kortfristiga skulder		4 679 554	4 954 047
SUMMA EGET KAPITAL OCH SKULDER		6 492 804	6 751 080

Förändring av eget kapital	Bundet eget kapital		Fritt eget kapital		S:a Eget kapital
	Aktie-kapital	Reserv-fond	Fritt eget kapital	Årets resultat	
Eget kapital den 31 december 2022	37 572	15 990	1 624 001	-19 092	1 658 471
Omföring av föregående års resultat			-19 092	19 092	0
Årets resultat				3 073	3 073
Aktierelaterade ersättningar			-3 332		-3 332
Eget kapital den 31 december 2023	37 572	15 990	1 601 577	3 073	1 658 212

Aktiekapitalet består av 3 757 206 aktier med kvotvärdet 10 kr.

Kassaflödesanalys

	2023	2022
Den löpande verksamheten		
Rörelseresultat	558 795	552 129
Justeringar för poster som inte ingår i kassaflödet m.m. 1)	49 680	47 187
Erhållen ränta	98 241	45 591
Erlagd ränta	-47 250	-19 694
Betald skatt 2)	-4 846	-44 605
Kassaflöde från den löpande verksamheten före förändringar av	654 620	580 608
Förändring av rörelsekapital		
Förändring av varulager	108 269	-51 487
Förändring av fordringar	320 224	-359 747
Förändring av kortfristiga skulder, exkl. checkräkningskredit	-418 478	423 036
Kassaflöde från den löpande verksamheten	664 635	592 410
Investeringsverksamheten		
Förvärv av immateriella anläggningstillgångar	-69 766	-128 679
Förvärv av materiella anläggningstillgångar	-29 365	-49 963
Försäljning av materiella anläggningstillgångar	47	250
Förändring i finansiella anläggningstillgångar	-121 467	-125 270
Kassaflöde från investeringsverksamheten	-220 551	-303 661
Finansieringsverksamheten		
Lämnade koncernbidrag	-620 000	-575 000
Utbetalda/återbetalda lån koncernlikvidkonton 3)	176 661	285 691
Kassaflöde från finansieringsverksamheten	-443 339	-289 309
Årets kassaflöde	745	-561
Likvida medel vid årets början	1 654	2 215
Likvida medel vid årets slut	2 399	1 654

Upplýsingar till kassaflödesanalysen

1) Justeringar för poster som inte ingår i kassaflödet, m. m.

Avskrivningar / nedskrivningar	48 314	43 815
Övriga avsättningar	4 051	-3 880
Aktieägartillskott hänförligt till aktierelaterade ersättningar	-3 332	6 548
Realisationsresultat vid avyttring av anläggningstillgångar	647	704
	49 680	47 187
2) Betald inkomstskatt		
Skatt enligt resultaträkning	-7 893	-1 058
Uppskjuten skatt	-3 059	-926
Förändring av skattefordran	6 106	-42 621
	-4 846	-44 605

3) Utbetalda/återbetalda lån

Ateakoncernen använder sig av ett gemensamt koncernlikvidkonto (cashpool) för de bolag som ingår i koncernen. Atea Sveriges andel av likvida medel i cashpoolen per 2023-12-31 uppgår till 1 610 395 TSEK och redovisas som fordran på moderbolaget Atea ASA. Under 2023 har denna fordran minskat med 176 661 TSEK. Årets förändring ingår i "Utbetalda/återbetalda lån" i kassaflödesanalysen.

Noter

Not 1 Redovisnings- och värderingsprinciper

Allmänt

De redovisningsprinciper som är tillämplade överensstämmer med Årsredovisningslagen (1995:1554) samt allmänna råd från Bokföringsnämnden (BFNAR 2012:1 Årsredovisning och koncernredovisning (K3)). Redovisningsprinciperna är oförändrade jämfört med föregående år. Följande värderings- och omräkningsprinciper är tillämplade i årsredovisningen:

Klassificering

Anläggningstillgångar, långfristiga skulder och avsättningar består i allt väsentligt enbart av belopp som förväntas återvinnas eller betalas efter mer än tolv månader räknat från balansdagen. Omsättningstillgångar och kortfristiga skulder består i allt väsentligt enbart av belopp som förväntas återvinnas eller betalas inom tolv månader från balansdagen.

Värderingsprinciper m m

Tillgångar, avsättningar och skulder har värderats till anskaffningsvärden om inget annat anges nedan.

Intäkter

Intäkter har upptagits till verkligt värde av vad som erhållits eller kommer att erhållas. Intäkter redovisas i den omfattning det är sannolikt att de ekonomiska fördelarna kommer att tillgodogöras bolaget och intäkterna kan beräknas på ett tillförlitligt sätt. Följande kriterier måste också uppfyllas innan intäkter redovisas:

Försäljning av varor

Intäkten redovisas när de väsentliga riskerna och fördelarna som förknippas med äganderätten till varorna har övergått på köparen och när intäktbeloppet kan beräknas på ett tillförlitligt sätt.

Bolagets försäljningsavtal innehåller i vissa fall leverans av delkomponenter innefattande både hårdvara och tjänst. I dessa fall har bolaget gjort en uppdelning baserad på bedömda verkliga värden för respektive delkomponenter för att möjliggöra en korrekt intäktredovisning.

Försäljning av standardiserade programvaror och leverantörs tjänster

Den 20 april 2022 godkände IFRS Interpretations Committee ett agendabeslut som ger vägledning om hur en mjukvaruåterförsäljare ska tillämpa principal-/agentkriterierna i IFRS 15 "Revenue from Contracts with Customers" på återförsäljning av standardprogramvara till en kund. Beslutet har konsekvenser för huruvida intäkter från återförsäljning av standardprogramvara redovisas på brutto- eller nettobasis enligt IFRS 15. Beslutet ska även tillämpas på återförsäljning av standardiserade leverantörs tjänster såsom utökade garantier.

Med stöd av den nya vägledningen från IFRS-tolkningskommittén har Atea sedan 2022 beslutat att bolaget agerar som agent vid återförsäljning av standardprogramvara och standardiserade leverantörs tjänster enligt principal-/agentkriterierna i IFRS 15 "Intäkter från kontrakt med kunder". Intäkter från dessa produkter och tjänster redovisas därför på nettobasis (med fakturerad bruttoförsäljning, minus kostnader för de återförda produkterna redovisade som intäkt).

Försäljning av tjänster

Intäkter från försäljning av tjänster på löpande räkning redovisas som intäkt i den period arbetet utförs och material levereras eller förbrukas.

Intäkter från försäljning av tjänster till fast pris redovisas med tillämpning av s.k. succesiv vinstavräkning. Det innebär att intäkter och kostnader redovisas i förhållande till uppdragets färdigställandegrad på balansdagen. Färdigställandegraden fastställs genom en beräkning av förhållandet mellan nedlagda uppdragsutgifter för utfört arbete på balansdagen och beräknade totala uppdragsutgifter. En befarad förlust på ett tjänsteuppdrag redovisas omedelbart som en kostnad. När utfallet av ett tjänsteuppdrag inte kan beräknas på ett tillförlitligt sätt, sker intäktredovisning endast med belopp som motsvarar uppkomna uppdragsuppgifter som sannolikt kommer att ersättas av beställaren.

Ränta

Räntointäkter redovisas i takt med att de inlämnas (beräkningen sker på basis av underliggande tillgångs avkastning enligt effektiv ränta).

Immateriella och materiella anläggningstillgångar

Immateriella och materiella anläggningstillgångar redovisas till anskaffningsvärde med avdrag för ackumulerade avskrivningar och eventuella nedskrivningar. Linjär avskrivning tillämpas över tillgångarnas nyttjandeperiod enligt följande:

Immateriella anläggningstillgångar	
Goodwill	5-10 år
Kundkontrakt och kundrelationer	5 år
Dataprogram	5 år
Byggnader	
- EI	10 år
- VVS	10 år
- Stomme	33,3 år
Kontorsinventarier, möbler	10 år
Kontorsmaskiner	5 år
Datorer och annan teknisk utrustning	3-5 år

Redovisat värde granskas beträffande eventuell värdeminskning när händelse eller ändrade förutsättningar indikerar att det redovisade värdet eventuellt inte kommer att kunna återvinnas. Om det finns sådana indikationer och om det redovisade värdet överstiger det förväntade återvinningsbara beloppet skrivs tillgångarna ned till det återvinningsbara beloppet, vilket motsvarar det högsta av nettoförsäljningsvärdet och nyttjandevärdet. Nyttjandevärdet utgörs av nuvärdet av de förväntade framtida kassaflödena enligt en diskonteringsfaktor före skatt, som avspeglar marknadens aktuella uppskattning av pengars tidsvärde och de risker, som förknippas med tillgången. Nedskrivningen redovisas i resultaträkningen.

För internt utarbetade tillgångar tillämpas aktiveringsmodellen. Samtliga utgifter för utveckling av dataprogram redovisas som en tillgång om samtliga följande villkor är uppfyllda:

- Det är tekniskt möjligt att färdigställa den immateriella anläggningstillgången så att den kan användas eller säljas,
- företaget avsikt är att färdigställa den immateriella anläggningstillgången och att använda eller sälja den,
- det finns förutsättningar för att använda eller sälja den immateriella anläggningstillgången,
- det är sannolikt att den immateriella anläggningstillgången kommer att generera framtida ekonomiska fördelar,
- det finns erforderliga och adekvata tekniska, ekonomiska och andra resurser för att fullfölja utvecklingen och för att använda eller sälja den immateriella anläggningstillgången, och
- de utgifter som är hänförliga till den immateriella anläggningstillgången under dess utveckling kan beräknas tillförlitligt.

Fordringar

Fordringar upptas till det lägsta av nominellt värde och det belopp varmed de beräknas bli betalda.

Varulager

Värdering av lagret sker till det lägsta av anskaffningsvärdet respektive verkligt värde. Värdet överstiger inte varornas försäljningsvärde efter avdrag för försäljningskostnader. Avdrag görs för inkurans. Lagret består i huvudsak av hård- och mjukvara för vidareförsäljning.

Leasing

Leasingavtal där, i allt väsentligt, alla risker och fördelar som förknippas med ägandet faller på uthyraren klassificeras som operationella leasingavtal. Leasingavgifter avseende operationella leasingavtal redovisas som kostnad i resultaträkningen och fördelas linjärt över avtalets löptid.

Finansiella Instrument

Fordringar och skulder i utländsk valuta har omräknats till balansdagens kurs och valutakursdifferenser redovisas i rörelseresultatet. Vinster och förluster på finansiella fordringar och skulder redovisas som finansiella poster.

Samtliga leasingavtal redovisas enligt reglerna för operationell leasing.

Derivatinstrument

Bolaget ingår derivattransaktioner med syfte att hantera valutarisker. Redovisning sker i enlighet med K3 kapitel 12 och de finansiella instrumenten värderas till verkligt värde. Ingen säkringsredovisning sker.

Likvida medel

Likvida medel omfattar kassa och tillgodohavanden hos bank. Utöver redovisade likvida medel finns även en cashpool. Se not 16 för Atea Sveriges andel av likvida medel i cashpoolen som redovisas som fordran på moderbolaget Atea ASA.

Koncernbidrag

Erhållna och lämnade koncernbidrag redovisas som bokslutsdisposition i resultaträkningen.

Skatter inklusive uppskjuten skatt

Uppskjuten skatt redovisas i enlighet med balansräkningsmetoden, innebärande att uppskjuten skatt beräknas för balansdagens samtliga identifierade temporära skillnader mellan å ena sidan tillgångarnas eller skuldernas skattemässiga värden och å andra sidan deras redovisade värden.

Uppskjutna skattefordringar redovisas för alla avdragsgilla temporära skillnader och utnyttjade underskottsavdrag, i den utsträckning det är sannolikt att framtida skattepliktiga vinster kommer att finnas tillgängliga och mot vilka de temporära skillnaderna eller utnyttjade underskottsavdragen kan komma att utnyttjas.

De uppskjutna skattefordringarnas redovisade värden prövas vid varje balansdag och minskas i den utsträckning som det inte längre är sannolikt att tillräckligt stor beskattningsbar vinst kommer att finnas tillgänglig för att utnyttja hela eller delar av de uppskjutna skattefordringarna.

Uppskjutna skattefordringar och skatteskulder beräknas med hjälp av de skattesatser som förväntas gälla för den period då fordringarna avräknas eller skulderna regleras, baserat på de skattesatser (och den skattelagsstiftning) som föreligger eller i praktiken föreligger på balansdagen.

Ersättningar till anställda

Ersättningar till anställda i form av löner, bonus, optionsprogram, betald semester, betald sjukfrånvaro m m samt pensioner redovisas i resultaträkningen i takt med intjänandet. Ersättningar till anställda i form av optionsprogram redovisas med en motsvarande ökning av eget kapital. Beträffande pensioner och andra ersättningar efter avslutad anställning klassificeras dessa som avgiftsbestämda eller förmånsbestämda pensionsplaner. Företaget har endast avgiftsbestämda pensionsplaner. Det finns inga övriga långfristiga ersättningar till anställda.

Avgiftsbestämda planer

För avgiftsbestämda planer betalar företaget fastställda avgifter till en separat oberoende juridisk enhet och har ingen förpliktelse att betala ytterligare avgifter. Företagets resultat belastas för kostnader i takt med att förmånerna intjänas vilket normalt sammanfaller med tidpunkten för när premier erläggs.

Kassaflödesanalys

Kassaflödesanalysen upprättas enligt indirekt metod i enlighet med BFNAR 2012:1. Det redovisade kassaflödet omfattar endast transaktioner som modför in- eller utbetalningar.

Bolagsuppgifter

Atea Sverige AB
Box 18
164 93 KISTA

Koncernförhållanden

Atea Sverige AB, med orgnummer 556448-0282, är ett aktiebolag med säte i Stockholm. Bolaget ingår i en koncern i vilken Atea ASA, org.nr 902 237 126 är moderbolag. Atea ASA har sitt säte i Oslo. Atea Sverige AB ägs till 100% av Atea Holding AB, org nr 556610-7982. Med hänvisning till Årsredovisningslagen 7 kapitel 2 § upprättas ingen koncernredovisning i Atea Holding AB eftersom det görs av Atea ASA.

Koncernredovisningen för Atea ASA finns tillgänglig hos Bronnoysundregistrene, Postbox 1510, 8910, Bronnoysund, Norge.

Närstående parter

Bolagets närstående parter är moderbolag, koncernföretag inom Atea-koncernen, dotterföretag samt ledande befattningshavare. Se not 5 för arvoden och andra ersättningar. Avseende mellanhanden med koncernföretag, se not 16. Transaktioner mellan bolaget och Atea-koncernen sker löpande på affärsmässiga villkor.

Aktieägarutskott redovisas enligt BFNAR 2012:1 (K3).

Not 2 Uppskattningar och bedömningar

De viktigaste bedömningar som företagsledningen har gjort vid tillämpningen av bolagets redovisningsprinciper och som har den mest betydande effekten på de redovisade beloppen i de finansiella rapporterna avser bedömningar av färdigställandegrad i fastprisprojekt.

Not 3 Nettoomsättning per rörelsegren	2023	2022
Rörelsegren		
Hårdvara	9 287 032	9 946 043
Tjänst	3 522 454	3 225 454
Summa	12 809 486	13 171 497

Not 4 Upplysning om revisorns arvode och kostnadsersättning	2023	2022
Revisionsuppdrag (Deloitte AB)	1 119	928
Skatterådgivning	128	0
Summa	1 247	928

Med revisionsuppdrag avses granskningen av årsredovisningen och bokföringen samt styrelsens och verkställande direktörens förvaltning, övriga arbetsuppgifter som det ankommer på bolagets revisor att utföra samt rådgivning eller annat biträde som föranleds av iakttagelser vid sådan granskning eller genomförande av sådana övriga arbetsuppgifter. Allt annat är övriga uppdrag.

Not 5 Personalkostnader, ersättningar och arvoden	2023	2022
<i>Medelantalet anställda</i>		
Män	2 060	2 007
Kvinnor	697	664
Totalt	2 757	2 671
<i>Löner och andra ersättningar</i>		
Styrelsen och verkställande direktören	6 454	5 389
Tantiem och liknande ersättningar till styrelse och VD	2 003	2 621
Övriga anställda	1 662 913	1 592 872
Summa	1 671 370	1 600 882
<i>Sociala kostnader</i>		
Pensionskostnader för styrelsen och verkställande direktören	1 623	1 257
Pensionskostnader övriga anställda	195 769	195 473
Sociala avgifter enligt lag och avtal 1)	586 954	529 913
Summa	784 346	726 643

1) I sociala avgifter ingår kostnad för sociala avgifter avseende optionsprogram till ledande befattningshavare utställt av moderbolaget Atea ASA.

<i>Könsfördelning i företagsledningen</i>	2023	2022
Fördelningen mellan kvinnor och män i företagets styrelse:		
Kvinnor	-	-
Män	3	3
<i>Fördelningen mellan kvinnor och män i företagsledningen:</i>		
Kvinnor	5	3
Män	9	10

Not 6 Avskrivningar/Nedskrivningar	2023	2022
<i>Avskrivningar enligt plan</i>		
Goodwill	-6 343	-2 114
Kundkontrakt och kundrelationer	-810	-270
Dataprogram	-978	-1 247
Byggnader	-126	-231
Inventarier	-7 726	-7 396
Förbättringsutgifter på annans fastighet	-3 172	-3 641
Datorer och annan teknisk utrustning	-29 159	-28 916
Summa	-48 314	-43 815

Not 7 Inköp och försäljning mellan koncernbolag

Av årets inköp avser 4 662 087 tkr (50,5 %) inköp från andra koncernbolag. Motsvarande siffra 2022 var 5 138 742 tkr (52,5 %).

Av årets försäljning avser 760 957 tkr (5,9 %) försäljning till andra koncernbolag. Motsvarande siffra 2022 var 661 096 tkr (5,0 %).

Not 8 Ränteintäkter och liknande resultatposter	2023	2022
Ränteintäkter	7 479	3 994
Ränteintäkter från koncernfordringar	90 762	41 619
Summa	98 241	45 613

Not 9 Räntekostnader och liknande resultatposter	2023	2022
Räntekostnader	-8 299	-1 430
Räntekostnader för koncernskulder	-38 951	-18 264
Övriga finansiella kostnader	-11 908	-8 625
Summa	-59 158	-28 320

Not 10 Bokslutsdispositioner	2023	2022
Förändring periodiseringsfond	33 436	-
Skillnad mellan bokförda avskrivningar och avskrivningar enligt plan	-348	-12 456
Lämnat koncernbidrag	-620 000	-575 000
Summa	-586 912	-587 456

Not 11 Skatt på årets resultat	2023	2022
Årets skatt	-11 471	-2 103
Justering av skatt tidigare år	519	119
Uppskjutna skatt avseende temporära skillnader	3 059	926
Redovisad skattekostnad	-7 893	-1 058

	2023	2022
Redovisat resultat före skatt	10 966	-18 034
Skatt enligt gällande skattesats	-2 259	3 715

Skattemässiga justeringar:

Skatteeffekt av kostnader som ej är skattemässigt avdragsgilla	-1 651	-3 039
Skatteeffekt av kostnader som inte ingår i det redovisade resultatet	-5 086	-1 824
Skatteeffekt av ej skattepliktiga intäkter	135	5
Skatteeffekt av förändrad skattesats på temporära skillnader	-413	0
Övriga skattemässiga justeringar	862	-34
Summa	-8 412	-1 177
Justeringar som redovisats innevarande år avseende tidigare års aktuella skatt	519	119
Redovisad skattekostnad	-7 893	-1 058

Den gällande skattesatsen i bolaget är 20,6%.

Temporära skillnader föreligger i de fall tillgångars eller skuldors redovisade respektive skattemässiga värden är olika. Bolagets temporära skillnader har resulterat i uppskjutna skatteskulder och uppskjutna skattefordringar avseende följande:

	2023	2022
Valutaeffekt på utestående derivat	2 943	109
Befarade kundförluster, ej avdragsgilla	206	206
Kapitalförsäkring	709	485
Uppskjutna skattefordran	3 858	800

Not 12 Resultatdisposition

Balanserad vinst	1 601 577	1 624 002
Årets resultat	3 073	-19 092
I ny räkning balanseras	1 604 649	1 604 909

Not 13 Leasingavtal

	2023	2022
Under året har företagets leasingkostnader uppgått till:	143 036	137 149

Bolaget har ingått hyresavtal av operationell natur enligt följande:

	Maskiner och inventarier	Lokaler
Minimileaseavgifter/hyror som förfaller:		
inom ett år	52 164	63 412
senare än ett år men före fem år	42 071	107 266
senare än fem år	-	4 632

Hyresavtalen för kontorslokaler i Kista löper till och med 2027-09-30.

De totala kvarvarande hyromna för lokalerna i Kista uppgår till 67 908 tkr (nominellt värde) under avtalens löptid.

Hyresavtalet har en indexklausul kopplad till konsumentprisindex.

Not 14 Immateriella anläggningstillgångar	2023-12-31	2022-12-31
Balanserade utgifter för forsknings- och utvecklingsarbeten		
Ingående anskaffningsvärden	13 478	20 012
Försäljningar och utrangeringar	-	-6 534
Utgående ackumulerade anskaffningsvärden	13 478	13 478
Ingående ackumulerade avskrivningar	-13 478	-19 225
Försäljningar och utrangeringar	-	5 747
Utgående ackumulerade avskrivningar	-13 478	-13 478
Ingående ackumulerade nedskrivningar	0	-787
Försäljningar och utrangeringar	-	787
Utgående ackumulerade nedskrivningar	0	0
Bokfört värde	0	0
Dataprogram		
Ingående anskaffningsvärden	37 156	70 566
Nyanskaffningar	325	779
Försäljningar och utrangeringar	-2 683	-34 189
Utgående ackumulerade anskaffningsvärden	34 798	37 156
Ingående ackumulerade avskrivningar	-33 937	-62 496
Försäljningar och utrangeringar	2 683	29 806
Årets avskrivningar	-978	-1 247
Utgående ackumulerade avskrivningar	-32 232	-33 937
Ingående ackumulerade nedskrivningar	0	-4 384
Försäljningar och utrangeringar	-	4 384
Utgående ackumulerade nedskrivningar	0	0
Bokfört värde	2 566	3 219
Goodwill		
Ingående anskaffningsvärden	31 716	0
Nyanskaffningar	-	31 716
Utgående ackumulerade anskaffningsvärden	31 716	31 716
Ingående ackumulerade avskrivningar	-2 114	0
Årets avskrivningar	-6 343	-2 114
Utgående ackumulerade avskrivningar	-8 458	-2 114
Bokfört värde	23 258	29 601
Kundkontrakt och kundrelationer		
Ingående anskaffningsvärden	4 052	0
Nyanskaffningar	-	4 052
Utgående ackumulerade anskaffningsvärden	4 052	4 052
Ingående ackumulerade avskrivningar	-270	-
Årets avskrivningar	-810	-270
Utgående ackumulerade avskrivningar	-1 080	-270
Bokfört värde	2 971	3 782
Pågående projekt		
Ingående anskaffningsvärden	189 741	97 609
Nyanskaffningar	69 441	92 132
Utgående ackumulerade anskaffningsvärden	259 182	189 741
Bokfört värde	259 182	189 741

Not 15 Materiella anläggningstillgångar	2023-12-31	2022-12-31
Byggnader och mark		
Ingående anskaffningsvärden	6 493	6 493
Utgående ackumulerade anskaffningsvärden	6 493	6 493
Ingående ackumulerade avskrivningar	-2 709	-2 478
Årets avskrivningar	-126	-231
Utgående ackumulerade avskrivningar	-2 835	-2 709
Ingående ackumulerade nedskrivningar	-854	-854
Utgående ackumulerade nedskrivningar	-854	-854
Bokfört värde	2 805	2 930
Fastigheten är klassad som specialfastighet och saknar därmed taxeringsvärde.		
Inventarier		
Ingående anskaffningsvärden	76 311	80 940
Nyanskaffningar	5 663	8 639
Försäljningar och utrangeringar	-569	-16 214
Omklassificeringar	-	2 946
Utgående ackumulerade anskaffningsvärden	81 405	76 311
Ingående ackumulerade avskrivningar	-37 187	-45 333
Försäljningar och utrangeringar	407	15 542
Årets avskrivningar	-7 726	-7 396
Utgående ackumulerade avskrivningar	-44 506	-37 187
Bokfört värde	36 899	39 124
Förbättringsutgifter på annans fastighet		
Ingående anskaffningsvärden	32 355	31 098
Nyanskaffningar	969	4 430
Försäljningar och utrangeringar	-	-3 173
Utgående ackumulerade anskaffningsvärden	33 324	32 355
Ingående ackumulerade avskrivningar	-21 622	-21 132
Försäljningar och utrangeringar	-	3 151
Årets avskrivningar	-3 172	-3 641
Utgående ackumulerade avskrivningar	-24 794	-21 622
Bokfört värde	8 530	10 733
Datorer		
Ingående anskaffningsvärden	180 655	226 314
Nyanskaffningar	22 733	36 894
Försäljningar och utrangeringar	-3 059	-82 553
Övertag från Atea Global Services AB	-	-
Utgående ackumulerade anskaffningsvärden	200 329	180 655
Ingående ackumulerade avskrivningar	-117 559	-170 935
Försäljningar och utrangeringar	2 527	82 293
Övertag från Atea Global Services AB	-	-
Årets avskrivningar	-29 159	-28 916
Utgående ackumulerade avskrivningar	-144 191	-117 559
Ingående ackumulerade nedskrivningar	-602	-602
Utgående ackumulerade nedskrivningar	-602	-602
Bokfört värde	55 536	62 495
Pågående nyanläggningar, maskiner och inventarier		
Ingående anskaffningsvärden	0	2 946
Nyanskaffningar	-	-
Omklassificeringar	-	-2 946
Utgående ackumulerade anskaffningsvärden	0	0
Bokfört värde	0	0

Not 16 Koncernmellanhavanden	2023-12-31	2022-12-31
Långfristiga fordringar på koncernbolag		
Moderbolag	959 769	859 769
Summa	959 769	859 769
Kortfristiga fordringar på koncernbolag		
Övriga koncernbolag, inkl cashpool 1) 2)	3 480 425	3 576 474
Summa	3 480 425	3 576 474
Kortfristiga skulder till koncernföretag		
Övriga koncernbolag	995 892	1 168 891
Summa	995 892	1 168 891

1) Atea Sverige AB:s andel av likvida medel i cashpoolen per 2023-12-31 uppgår till 1 610 395 TSEK och redovisas som fordran på Atea ASA.

2) Ateakoncernen har sedan 2019 och tillsammans med Nordea Danmark, upprättat ett fakturaöverlåtelseprogram, som ger koncernbolagen möjlighet att överlåta kundfordringar till koncernbolaget Atea Service Center AB i syfte att optimera likviditeten.
Per 2023-12-31 uppgick Atea Sveriges fordran på Atea Service Center AB avseende överlåtna kundfordringar till 1 872 928 TSEK.

Not 17 Förutbetalda kostnader och upplupna intäkter	2023-12-31	2022-12-31
Upplupna avtalsinkomster	54 883	41 585
Upplupna intäkter, upparbetad tid	15 555	26 242
Förutbetalda hyror	22 213	18 127
Förutbetalda avtalskostnader	261 265	223 742
Förutbetalda försäkringspremier	8 093	7 467
Förutbetalda leasingavgifter	6 477	4 921
Övriga förutbetalda kostnader	31 314	33 971
Summa förutbetalda kostnader och upplupna intäkter	399 799	356 056

Not 18 Obeskattade reserver	2023-12-31	2022-12-31
Periodiseringsfond, beskattningsår 2017	-	33 436
Ack avskrivningar utöver plan, inventarier och datorer samt inkråmsgoodwill	28 173	27 825
Summa obeskattade reserver	28 173	61 261

Not 19 Övriga avsättningar	2023-12-31	2022-12-31
Avsättning omstrukturering	5 788	1 736
Övriga avsättningar	3 081	2 152
Summa avsättningar	8 869	3 888

Not 20 Derivat	2023-12-31	2022-12-31
Valutaterminer med löptid kortare än 6 månader.		
Nominellt värde	-660 691	-407 275
Fordran/skuld för derivat efter omvärdering till verkligt värde	-14 285	-527

Derivatinstrument

Bolaget ingår derivattransaktioner med syfte att hantera valutarisker. Redovisning sker i enlighet med K3 kapitel 12 och de finansiella instrumenten värderas till verkligt värde. Skulden redovisas på raden "Övriga skulder". Ingen säkringsredovisning sker. Värdering till verkligt värde görs utifrån marknadsvärdet som erhålls från bank som ingår i derivatavtalen.

2024072906408

Not 21 Upplupna kostnader och förutbetalda intäkter	2023-12-31	2022-12-31
Upplupna kostnader sålda varor	56 991	100 902
Semestertjäneskuld	319 299	309 319
Löneskuld	540	12 594
Sociala avgifter	92 721	90 354
Upplupna pensionskostnader	4 928	4 723
Summa upplupna kostnader och förutbetalda intäkter	474 479	517 892

Not 22 Ställda säkerheter och eventualförpliktelser	2023-12-31	2022-12-31
Ställda säkerheter	Inga	Inga
Eventualförpliktelser	Inga	Inga

Stockholm den dagen som framgår av vår elektroniska signatur

Digitally signed by LINUS
WALLIN
Date: 2024-05-30 13:27:05+02:00

Linus Wallin
Ordförande och verkställande direktör

Digitally signed by ATTILA SAJTI
FRANSÓN
Date: 2024-05-29 16:30:56+02:00

Attila Fransón
Ledamot

Digitally signed by MATS
LÖWNANDER
Date: 2024-05-29 14:11:44+02:00

Mats Löwnander
Ledamot

Vår revisionsberättelse har lämnats den dagen som framgår av vår elektroniska signatur

Deloitte AB

Digitally signed by PERNILLA
REHNBERG
Date: 2024-05-31 16:04:25+02:00

Pernilla Rehnberg
Auktoriserad revisor

REVISIONSBERÄTTELSE

Till bolagsstämman i Atea Sverige AB
organisationsnummer 556448-0282

Rapport om årsredovisningen

Uttalanden

Vi har utfört en revision av årsredovisningen för Atea Sverige AB för räkenskapsåret 2023-01-01 - 2023-12-31.

Enligt vår uppfattning har årsredovisningen upprättats i enlighet med årsredovisningslagen och ger en i alla väsentliga avseenden rättvisande bild av Atea Sverige ABs finansiella ställning per den 31 december 2023 och av dess finansiella resultat och kassaflöde för året enligt årsredovisningslagen. Förvaltningsberättelsen är förenlig med årsredovisningens övriga delar.

Vi tillstyrker därför att bolagsstämman fastställer resultaträkningen och balansräkningen.

Grund för uttalanden

Vi har utfört revisionen enligt International Standards on Auditing (ISA) och god revisionsred i Sverige. Vårt ansvar enligt dessa standarder beskrivs närmare i avsnittet *Revisorns ansvar*. Vi är oberoende i förhållande till Atea Sverige AB enligt god revisionsred i Sverige och har i övrigt fullgjort vårt yrkesetiska ansvar enligt dessa krav.

Vi anser att de revisionsbevis vi har inhämtat är tillräckliga och ändamålsenliga som grund för våra uttalanden.

Styrelsens och verkställande direktörens ansvar

Det är styrelsen och verkställande direktören som har ansvaret för att årsredovisningen upprättas och att den ger en rättvisande bild enligt årsredovisningslagen. Styrelsen och verkställande direktören ansvarar även för den interna kontroll som de bedömer är nödvändig för att upprätta en årsredovisning som inte innehåller några väsentliga felaktigheter, vare sig dessa beror på oegentligheter eller misstag.

Vid upprättandet av årsredovisningen ansvarar styrelsen och verkställande direktören för bedömningen av bolagets förmåga att fortsätta verksamheten. De upplyser, när så är tillämpligt, om förhållanden som kan påverka förmågan att fortsätta verksamheten och att använda antagandet om fortsatt drift. Antagandet om fortsatt drift tillämpas dock inte om styrelsen och verkställande direktören avser att likvidera bolaget, upphöra med verksamheten eller inte har något realistiskt alternativ till att göra något av detta.

Revisorns ansvar

Våra mål är att uppnå en rimlig grad av säkerhet om huruvida årsredovisningen som helhet inte innehåller några väsentliga felaktigheter, vare sig dessa beror på oegentligheter eller misstag, och att lämna en revisionsberättelse som innehåller våra uttalanden. Rimlig säkerhet är en hög grad av säkerhet, men är ingen garanti för att en revision som utförs enligt ISA och god revisionsred i Sverige alltid kommer att upptäcka en väsentlig felaktighet om en sådan finns. Felaktigheter kan uppstå på grund

av oegentligheter eller misstag och anses vara väsentliga om de enskilt eller tillsammans rimligen kan förväntas påverka de ekonomiska beslut som användare fattar med grund i årsredovisningen.

Som del av en revision enligt ISA använder vi professionellt omdöme och har en professionellt skeptisk inställning under hela revisionen. Dessutom:

- identifierar och bedömer vi riskerna för väsentliga felaktigheter i årsredovisningen, vare sig dessa beror på oegentligheter eller misstag, utformar och utför granskningsåtgärder bland annat utifrån dessa risker och inhämtar revisionsbevis som är tillräckliga och ändamålsenliga för att utgöra en grund för våra uttalanden. Risken för att inte upptäcka en väsentlig felaktighet till följd av oegentligheter är högre än för en väsentlig felaktighet som beror på misstag, eftersom oegentligheter kan innefatta agerande i maskopi, förfalskning, avsiktliga utelämnanden, felaktig information eller åsidosättande av intern kontroll.
- skaffar vi oss en förståelse av den del av bolagets interna kontroll som har betydelse för vår revision för att utforma granskningsåtgärder som är lämpliga med hänsyn till omständigheterna, men inte för att uttala oss om effektiviteten i den interna kontrollen.
- utvärderar vi lämpligheten i de redovisningsprinciper som används och rimligheten i styrelsens och verkställande direktörens uppskattningar i redovisningen och tillhörande upplysningar.
- drar vi en slutsats om lämpligheten i att styrelsen och verkställande direktören använder antagandet om fortsatt drift vid upprättandet av årsredovisningen. Vi drar också en slutsats, med grund i de inhämtade revisionsbevisen, om huruvida det finns någon väsentlig osäkerhetsfaktor som avser sådana händelser eller förhållanden som kan leda till betydande tvivel om bolagets förmåga att fortsätta verksamheten. Om vi drar slutsatsen att det finns en väsentlig osäkerhetsfaktor, måste vi i revisionsberättelsen fästa uppmärksamheten på upplysningarna i årsredovisningen om den väsentliga osäkerhetsfaktorn eller, om sådana upplysningar är otillräckliga, modifiera uttalandet om årsredovisningen. Våra slutsatser baseras på de revisionsbevis som inhämtas fram till datumet för revisionsberättelsen. Dock kan framtida händelser eller förhållanden göra att ett bolag inte längre kan fortsätta verksamheten.
- utvärderar vi den övergripande presentationen, strukturen och innehållet i årsredovisningen, däribland upplysningarna, och om årsredovisningen återger de underliggande transaktionerna och händelserna på ett sätt som ger en rättvisande bild.

Vi måste informera styrelsen om bland annat revisionens planerade omfattning och inriktning samt tidpunkten för den. Vi måste också informera om betydelsefulla iakttagelser under revisionen, däribland de eventuella betydande brister i den interna kontrollen som vi identifierat.

Rapport om andra krav enligt lagar och andra författningar

Uttalanden

Utöver vår revision av årsredovisningen har vi även utfört en revision av styrelsens och verkställande direktörens förvaltning för Atea Sverige AB för räkenskapsåret 2023-01-01 - 2023-12-31 samt av förslaget till dispositioner beträffande bolagets vinst eller förlust.

Vi tillstyrker att bolagsstämman disponerar vinsten enligt förslaget i förvaltningsberättelsen och beviljar styrelsens ledamöter och verkställande direktören ansvarsfrihet för räkenskapsåret.

Grund för uttalanden

Vi har utfört revisionen enligt god revisions sed i Sverige. Vårt ansvar enligt denna beskrivs närmare i avsnittet *Revisorns ansvar*. Vi är oberoende i förhållande till Atea Sverige AB enligt god revisors sed i Sverige och har i övrigt fullgjort vårt yrkesetiska ansvar enligt dessa krav.

Vi anser att de revisionsbevis vi har inhämtat är tillräckliga och ändamålsenliga som grund för våra uttalanden.

Styrelsens och verkställande direktörens ansvar

Det är styrelsen som har ansvaret för förslaget till dispositioner beträffande bolagets vinst eller förlust. Vid förslag till utdelning innefattar detta bland annat en bedömning av om utdelningen är försvarlig med hänsyn till de krav som bolagets verksamhetsart, omfattning och risker ställer på storleken av bolagets egna kapital, konsolideringsbehov, likviditet och ställning i övrigt.

Styrelsen ansvarar för bolagets organisation och förvaltningen av bolagets angelägenheter. Detta innefattar bland annat att fortlöpande bedöma bolagets ekonomiska situation och att tillse att bolagets organisation är utformad så att bokföringen, medelsförvaltningen och bolagets ekonomiska angelägenheter i övrigt kontrolleras på ett betryggande sätt. Verkställande direktören ska sköta den löpande förvaltningen enligt styrelsens riktlinjer och anvisningar och bland annat vidta de åtgärder som är nödvändiga för att bolagets bokföring ska fullgöras i överensstämmelse med lag och för att medelsförvaltningen ska skötas på ett betryggande sätt.

Revisorns ansvar

Vårt mål beträffande revisionen av förvaltningen, och därmed vårt uttalande om ansvarsfrihet, är att inhämta revisionsbevis för att med en rimlig grad av säkerhet kunna bedöma om någon styrelseledamot eller verkställande direktören i något väsentligt avseende:

- företagit någon åtgärd eller gjort sig skyldig till någon försummelse som kan föranleda ersättningskyldighet mot bolaget, eller
- på något annat sätt handlat i strid med aktiebolagslagen, årsredovisningslagen eller bolagsordningen.

Vårt mål beträffande revisionen av förslaget till dispositioner av bolagets vinst eller förlust, och därmed vårt uttalande om detta, är att med rimlig grad av säkerhet bedöma om förslaget är förenligt med aktiebolagslagen.

Rimlig säkerhet är en hög grad av säkerhet, men ingen garanti för att en revision som utförs enligt god revisions sed i Sverige alltid kommer att upptäcka åtgärder eller försummelser som kan föranleda ersättningskyldighet mot bolaget, eller att ett förslag till dispositioner av bolagets vinst eller förlust inte är förenligt med aktiebolagslagen.

Som en del av en revision enligt god revisions sed i Sverige använder vi professionellt omdöme och har en professionellt skeptisk inställning under hela revisionen. Granskningen av förvaltningen och förslaget till dispositioner av bolagets vinst eller förlust grundar sig främst på revisionen av räkenskaperna. Vilka tillkommande granskningsåtgärder som utförs baseras på vår professionella bedömning med utgångspunkt i risk och väsentlighet. Det innebär att vi fokuserar granskningen på sådana åtgärder, områden och förhållanden som är väsentliga för verksamheten och där avsteg och överträdelser skulle ha särskild betydelse för bolagets situation. Vi går igenom och prövar fattade beslut, beslutsunderlag, vidtagna åtgärder och andra förhållanden som är relevanta för vårt uttalande om ansvarsfrihet. Som underlag för vårt uttalande om styrelsens förslag till dispositioner beträffande bolagets vinst eller förlust har vi granskat om förslaget är förenligt med aktiebolagslagen.

Jönköping - den dag som framgår av vår elektroniska underskrift

Deloitte AB

PERNILLA REHNBERG
Digitally signed by PERNILLA REHNBERG
Date: 2024-05-31 16:03:43+02:00

Pernilla Rehnberg
Auktoriserad revisor






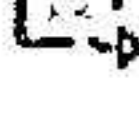




Årsredovisning Atea Sverige AB 2023

Final Audit Report

2024-05-31

Created:	2024-05-29
By:	mikael.carlson@atea.se
Status:	Signed
Transaction ID:	CBJCHBCAABAANUUIhMAHgwxQx2FiDOZNEIun-b45DIhF

"Årsredovisning Atea Sverige AB 2023" History


-  Document created by mikael.carlson@atea.se
2024-05-29 - 11:56:57 AM GMT- IP address: 193.183.19.10
-  Document emailed to linus.wallin@atea.se for signature
2024-05-29 - 12:04:01 PM GMT
-  Document emailed to attila.fransen@atea.se for signature
2024-05-29 - 12:04:01 PM GMT
-  Document emailed to mats.lownander@atea.se for signature
2024-05-29 - 12:04:01 PM GMT
-  Document emailed to prehnberg@deloitte.se for signature
2024-05-29 - 12:04:01 PM GMT
-  Document emailed to prehnberg@deloitte.se for signature
2024-05-29 - 12:04:02 PM GMT
-  Email viewed by mats.lownander@atea.se
2024-05-29 - 12:11:06 PM GMT- IP address: 193.183.19.10
-  Document digitally signed by MATS LÖWNANDER (mats.lownander@atea.se)
Cloud Service Provider: BankID Sweden
Certificate issuer: Intesi Group Advanced Cloud Signature Short Term CA
Secure timestamp: 2024-05-29 - 12:11:45 PM GMT
Timestamp provider: Adobe Qualified Timestamp TSU7
Signer IP address: 193.183.19.10
-  Email viewed by attila.fransen@atea.se
2024-05-29 - 2:25:16 PM GMT- IP address: 104.47.51.254
-  Document digitally signed by ATTILA SAJTI FRANSÉN (attila.fransen@atea.se)
Cloud Service Provider: BankID Sweden
Certificate issuer: Intesi Group Advanced Cloud Signature Short Term CA


ATEA

Powered by
Adobe
Acrobat Sign


2024072906410

Secure timestamp: 2024-05-29 - 2:30:57 PM GMT
Timestamp provider: Adobe Qualified Timestamp TSU7
Signer IP address: 81.229.182.181

 Email viewed by linus.wallin@atea.se
2024-05-30 - 11:24:19 AM GMT- IP address: 94.234.115.187


 Document digitally signed by LINUS WALLIN (linus.wallin@atea.se)
Cloud Service Provider: BankID Sweden
Certificate issuer: Intesi Group Advanced Cloud Signature Short Term CA
Secure timestamp: 2024-05-30 - 11:27:06 AM GMT
Timestamp provider: Adobe Qualified Timestamp TSU7
Signer IP address: 94.234.115.187

 Email viewed by prehnberg@deloitte.se
2024-05-31 - 1:59:48 PM GMT- IP address: 104.47.55.126

 Email viewed by prehnberg@deloitte.se
2024-05-31 - 2:02:59 PM GMT- IP address: 104.47.55.126

 Document digitally signed by PERNILLA REHNBERG (prehnberg@deloitte.se)
Cloud Service Provider: BankID Sweden
Certificate issuer: Intesi Group Advanced Cloud Signature Short Term CA
Secure timestamp: 2024-05-31 - 2:03:44 PM GMT
Timestamp provider: Adobe Qualified Timestamp TSU7
Signer IP address: 163.116.168.113

 Document digitally signed by PERNILLA REHNBERG (prehnberg@deloitte.se)
Cloud Service Provider: BankID Sweden
Certificate issuer: Intesi Group Advanced Cloud Signature Short Term CA
Secure timestamp: 2024-05-31 - 2:04:26 PM GMT
Timestamp provider: Adobe Qualified Timestamp TSU7
Signer IP address: 163.116.168.113

 Agreement completed.
2024-05-31 - 2:04:25 PM GMT