

Heidelberg Sverige AB
Org nr 556378-3918

Årsredovisning för räkenskapsåret 2022-04-01 - 2023-03-31
Annual report for the financial year 1 April 2022 - 31 March 2023

Styrelsen och verkställande direktören avger följande årsredovisning.
The Board of Directors and Managing Director present the following annual report.

Innehåll (*Contents*)

- förvaltningsberättelse (*management report*)
- resultaträkning (*income statement*)
- balansräkning (*balance sheet*)
- förändring av eget kapital (*change in equity*)
- kassaflödesanalys (*cash flow statement*)
- noter (*notes*)

Om inte annat särskilt anges, redovisas alla belopp i tusental kronor. Uppgifter inom parentes avser föregående år.
Unless otherwise stated, all amounts are in thousands of SEK. Information in brackets refers to the previous year.


Undertecknad styrelseledamot/VD i Heidelberg Sverige AB intygar, dels att denna kopia av årsredovisningen överensstämmer med originalet, dels att resultaträkningen och balansräkningen fastställts på årsstämma den 2023-09-07.

Årsstämman beslöt att godkänna styrelsens förslag beträffande den uppkomna vinsten.

Malmö den 2023-09-07

Jens Cronval

Namnförtydligande:



Förvaltningsberättelse (*Management report*)

Information om verksamheten (*Business and organisation*)

Heidelberg Sverige AB har sitt säte i Malmö, Sverige. Bolaget är ett helägt dotterbolag till Heidelberg International Ltd AS, vilka har sitt huvudsäte i Köpenhamn, Danmark. Moderbolaget i huvudkoncernen är Heidelberger Druckmaschinen AG, vilka har sitt huvudsäte i Heidelberg, Tyskland.

Bolaget är totalleverantör på den svenska marknaden för de världsledande tillverkarna av grafisk utrustning, Heidelberg Druckmaschinen AG, samt Polar GmbH. Bolaget har ett gemensamt kontor i Hvidovre Danmark där de svenska och danska back-office funktionerna utförs.

Heidelberg Sverige is located in Malmö, Sweden, The parent company is Heidelberg International Ltd AS with headquarter located in Copenhagen, Denmark, while the ultimate owner is Heidelberger Druckmaschinen AG, with headquarter located in Heidelberg, Germany.

The company supplies the Swedish market with graphic equipment from the world leading suppliers, Heidelberger Druckmaschinen AG and Polar GmbH. The company has combined the Swedish and Danish back-office functions. The company has common facilities in Hvidovre, Denmark from where Swedish and Danish back-office functions are performed.

Flerårsjämförelse (*Five years comparison*)

Bolagets ekonomiska utveckling i sammandrag. (*The company's financial development*).

	2022/23	2021/22	2020/21	2019/20	2018/19
	TSEK	TSEK	TSEK	TSEK	TSEK
Nettoomsättning <i>Net sales</i>	131.030	116.664	134.489	105.235	201.058
Resultat efter finansiella poster <i>Profit/loss after financial net</i>	6.518	4.570	3.672	-9.812	3.309
Balansomslutning <i>Balance sheet total</i>	67.988	66.403	47.282	42.991	70.520
Antal anställda <i>Average number of employees</i>	11	13	13	15	17
Soliditet <i>Equity ratio</i>	73%	66%	83%	79%	83%
Avkastning på totalt kapital <i>Return on assets</i>	10%	7%	10%	negativ	5%
Avkastning på eget kapital <i>Return on equity</i>	13%	10%	9%	negativ	6%

Viktiga förhållanden och väsentliga händelser (*Important circumstances and significant events*)

Under 2022/23 har marknaden och ekonomin i stort upplevt betydande prisökningar på både produkter och tjänster, vilket pressat resultatet. Genom en ökad försäljning i kombination med fokus på kostnader har bolaget realiserat en förbättring av rörelseresultatet för 2022/23

På grund av allmän ekonomisk osäkerhet i kombination med pågående ökning av räntenivåer, som orsakar en förväntad minskning av utrustningsinvesteringar, förväntar sig bolaget en minskning av rörelseresultatet 2023/24.

In 2022/23 the market and the economy in general has experienced significant price increases on both products and services putting pressure on earnings. Due to an increase in sales combined with focus on cost, the company has realized an improvement of the operating profit for 2022/23

Due to general economic uncertainty combined with ongoing increase in interest levels causing an expected reduction in equipment investments, the company expects a decrease in operating profit in 2023/24.

Förslag till vinstdisposition (*Profit distribution*)

Styrelsen och verkställande direktören föreslår att till förfogande stående vinstmedel:
The board of directors and the managing director propose the result for the year to be distributed as follows:

	2022/23 SEK
Balanserade vinstmedel <i>Retained earnings</i>	39.236.973
Årets vinst <i>Profit for the year</i>	9.984.161
	<u>49.221.134</u>
Disponeras enligt följande: <i>To be distributed as follows:</i>	
Till aktieägare utdelas (2 350 SEK per aktie) <i>Dividend payment to shareholders (2,350 SEK per share)</i>	23.500.000
Balanseras i ny räkning <i>Transferred to next year</i>	25.721.134
	<u>49.221.134</u>

Eget kapital (Equity)

	Akte- kapital <i>(Share capital)</i> <u>TSEK</u>	Reserv- fond <i>(Statutory reserve)</i> <u>TSEK</u>	Balanse- rad vinst <i>(Retained earnings)</i> <u>TSEK</u>	Årets resultat <i>(Net income for the year)</i> <u>TSEK</u>	Summa eget kapital <i>(Total equity)</i> <u>TSEK</u>
Eget kapital 2022-03-31 <i>Equity 2022-03-31</i>	100	20	39.017	4.920	44.057
Överföring till balanserad vinst <i>Transfer to next year</i>	0	0	4.920	-4.920	0
Utbetald utdelning <i>Paid dividend</i>	0	0	-4.700	0	-4.700
Årets resultat <i>Profit/loss for the year</i>	0	0	0	9.984	9.984
Eget kapital 2023-03-31 <i>Equity 2023-03-31</i>	100	20	39.237	9.984	49.341

Resultaträkning (*Income statement*)

	Not <i>Note</i>	2022/23 TSEK	2021/22 TSEK
Nettoomsättning <i>Net sales</i>	3,4	131.030	116.664
Kostnad för sålda varor <i>Cost of goods sold</i>	3	-107.389	-93.522
Bruttoresultat <i>Gross profit</i>		23.641	23.142
Försäljningskostnader <i>Sales expenses</i>		-12.707	-13.850
Administrationsomkostnader <i>Administrative expenses</i>		-4.784	-4.915
Övriga rörelseintäkter <i>Other operating income</i>		340	288
Rörelseresultat <i>Operating profit</i>	5,6,7,8	6.490	4.665
Övriga ränteintäkter och liknande resultatposter <i>Interest income and similar income</i>	9	510	113
Räntekostnader och liknande resultatposter <i>Interest expenses and similar expenses</i>	10	-482	-208
Resultat från finansiella poster <i>Loss from financial activities</i>		28	-95
Resultat efter finansiella poster <i>Profit after financial net</i>		6.518	4.570
Skatt på årets resultat <i>Tax on profit of the year</i>	11	3.466	350
Årets vinst <i>Profit for the year</i>		9.984	4.920

Balansräkning (*Balance Sheet*)

Tillgångar (*Assets*)

	Not <i>Note</i>	2023-03-31 TSEK	2022-03-31 TSEK
Koncessioner, patent, licenser, varumärken samt liknande rättigheter <i>Concessions, patents, licenses, trademarks and similar rights</i>	13	0	0
Immateriella anläggningstillgångar <i>Intangible fixed assets</i>		0	0
Inventarier och verktyg <i>Equipment and tools</i>	6	0	0
Materiella anläggningstillgångar <i>Tangible fixed assets</i>		0	0
Uppskjutna skattefordringar <i>Deferred taxes</i>	12	5.748	2.282
Finansiella anläggningstillgångar <i>Financial assets</i>		5.748	2.282
Summa anläggningstillgångar <i>Total fixed assets</i>		5.748	2.282
Färdiga varor och handelsvaror <i>Commercial goods for sale</i>		6.478	11.842
Pågående arbete för ananns räkning <i>Work in progress</i>	14	1.078	689
Förskottsbetalningar för varor <i>Prepayments for goods</i>		11.047	878
Varulager mm. <i>Inventory</i>		18.603	13.409

Balansräkning (*Balance Sheet*)

Tillgångar (*Assets*)

	<u>Not Note</u>	<u>2023-03-31 TSEK</u>	<u>2022-03-31 TSEK</u>
Kundfordringar <i>Account receivables</i>		10.863	9.451
Fordringar hos koncernföretag <i>Intercompany receivables</i>		30.890	32.680
Aktuella skattefordringar <i>Tax receivables</i>		1.126	1.125
Övriga kortfristiga fordringar <i>Other receivables</i>		21	19
Förutbetalda kostnader och upplupna intäkter <i>Prepaid expenses and accrued income</i>		290	213
Summa kortfristiga fordringar <i>Total short term receivables</i>		<u>43.190</u>	<u>43.488</u>
Kassa och bank <i>Cash and bank balances</i>		<u>447</u>	<u>7.224</u>
Summa omsättningstillgångar <i>Total current assets</i>		<u>62.240</u>	<u>64.121</u>
Summa tillgångar <i>Total assets</i>		<u>67.988</u>	<u>66.403</u>

Balansräkning (*Balance Sheet*)

Eget kapital och skulder (*Equity and liabilities*)

	Not <i>Note</i>	2023-03-31 TSEK	2022-03-31 TSEK
Aktiekapital <i>Share capital</i>	19	100	100
Reservfond <i>Statutory reserve</i>		20	20
Bundet eget kapital <i>Restricted equity</i>		120	120
Balanserad vinst eller förlust <i>Retained earnings</i>		39.237	39.017
Årets vinst <i>Net income for the year</i>		9.984	4.920
Fritt eget kapital <i>Unrestricted equity</i>		49.221	43.937
Summa eget kapital <i>Total equity</i>		49.341	44.057
Övriga avsättningar <i>Other provisions</i>	15	2.982	2.476
Summa avsättningar <i>Total provisions</i>		2.982	2.476
Förskott från kunder <i>Prepayments from customers</i>	14	10.478	12.690
Leverantörsskulder <i>Accounts payable</i>		140	309
Övriga kortfristiga skulder <i>Other liabilities</i>		1.843	3.218
Upplupna kostnader och förutbetalda intäkter <i>Accrued expenses and deferred income</i>	16	3.204	3.653
Summa kortfristiga skulder <i>Total current liabilities</i>		15.665	19.870
Summa eget kapital och skulder <i>Total equity and liabilities</i>		67.988	66.403

Kassaflödesanalys (Cash flow statement)

	Not <i>Note</i>	2023-03-31 TSEK	2022-03-31 TSEK
Rörelseresultat <i>Operating profit</i>		6.490	4.665
Justering för poster som inte ingår i kassaflödet, mm. <i>Adjustments for items not included in cash flow</i>	17	118	233
Erhållen ränta <i>Interest income</i>		510	113
Erlagd ränta <i>Interest expenses</i>		-94	-19
Betald inkomstskatt <i>Paid income tax</i>		-1	161
		7.023	5.153
Ökning/minskning varulager <i>Increase/decrease of inventory</i>		-5.194	-10.135
Ökning/minskning kortfristiga rörelsefordringar <i>Increase/decrease of short term receivables</i>		299	-2.399
Ökning/minskning kortfristiga rörelseskuldar <i>Increase/decrease of short term liabilities</i>		-4.205	13.779
Kassaflöde från den löpande verksamheten <i>Cash flow from operating activities</i>		-2.077	6.398
Sålda materiella anläggningstillgångar <i>Sale tangible assets</i>		0	0
Kassaflöde från investeringsverksamheten <i>Cash flow from investment activities</i>		0	0
Utbetald utdelning <i>Paid dividend</i>		-4.700	0
Kassaflöde från finansieringsverksamheten <i>Cash flow from financing activities</i>		0	0
Årets kassaflöde <i>Annual cash flow</i>		-6.777	6.398
Likvida medel vid årets början <i>Cash beginning of year</i>		7.224	826
Likvida medel vid årets slut <i>Cash at year end</i>		447	7.224

Noter (Notes)

Not 1 Redovisnings- och värderingsprinciper (Accounting policies)

Principerna är oförändrade jämfört med föregående år.

Årsredovisningen har upprättats i enlighet med årsredovisningslagen och Bokföringsnämndens allmänna råd BFNAR 2012:1 *Årsredovisning och koncernredovisning (K3)*.

Om inte annat särskilt anges, redovisas alla belopp i tusental kronor.

Tillgångar och skulder

Bolagets tillgångar och skulder upptas till anskaffningsvärdet respektive nominellt värde om ej annat framgår.

Fordringar och skulder i utländsk valuta.

Fordringar och skulder i utländsk valuta omräknas till balansdagens kurs.

Försäljning av varor

Försäljning av varor redovisas vid leverans av produkter till kunden, i enlighet med försäljningsvillkoren. Försäljning redovisas netto efter moms, rabatter och kursdifferenser vid försäljning i utländsk valuta.

Försäljning av tjänster

Tjänsteuppdrag(service) redovisas i enlighet med inkomstskattelagens bestämmelser. Inkomster och utgifter från uppdrag till fast pris redovisas under uppdragets löptid som pågående arbeten i balansräkningen och resultatredovisas först då uppdraget slutförts. Inkomster och utgifter från uppdrag på löpande räkning resultatredovisas i den takt uppdraget utförts och faktureras.

Bolagets intäkter redovisas löpande i samband med fakturering av tjänsteuppdrag samt att kostnaden bokas direkt mot tjänsteuppdragen(servicekontrakten).

Varulager

Varulagret värderas till genomsnittliga inköpspriser vilket i stort stämmer överens med FIFO-metoden. Avdrag har skett med individuellt beräknad inkurans.

Immateriella tillgångar

Immateriella anläggningstillgångar redovisas till anskaffningsvärde minskat med ackumulerade avskrivningar och nedskrivningar.

Avskrivningar görs linjärt över den bedömda nyttjandetiden. Avskrivningstiden för internt upparbetade immateriella anläggningstillgångar uppgår till fem år. Avskrivningarna ingår i resultaträkningens post Kostnad för sålda varor.

Materiella anläggningstillgångar

Materiella anläggningstillgångar redovisas till anskaffningsvärde minskat med avskrivningar. I anskaffningsvärdet ingår utgifter som direkt kan hänföras till förvärvet av tillgången. När en komponent i en anläggningstillgång byts ut, utrangeras eventuell kvarvarande del av den gamla

Noter (Notes)

komponenten och den nya komponentens anskaffningsvärde aktiveras. Tillkommande utgifter som avser tillgångar som inte delas upp i komponenter läggs till anskaffningsvärdet till den del tillgångens prestanda ökar i förhållande till tillgångens värde vid anskaffningstidpunkten. Utgifter för löpande reparation och underhåll redovisas som kostnader.

Realisationsvinst respektive realisationsförlust vid avyttring av en anläggningstillgång redovisas som Övrig rörelseintäkt respektive Övrig rörelsekostnad.

Materiella anläggningstillgångar skrivs av systematiskt över tillgångens bedömda nyttjandeperiod. När tillgångarnas avskrivningsbara belopp fastställs, beaktas i förekommande fall tillgångens restvärde. Avskrivningarna ingår i resultaträkningens poster Kostnad för sålda varor, Försäljningskostnader och Administrationskostnader. Linjär avskrivningsmetod används för materiella tillgångar.

Följande avskrivningstider tillämpas:

Maskiner/Inventarier	5-8 år	12,5-20%
Datautrustning - persondatorer mm	3-5 år	20-33 %

Nedskrivningar av icke-finansiella tillgångar

När det finns en indikation på att en tillgångs värde minskat, görs en prövning av nedskrivningsbehov. Har tillgången ett återvinningsvärde som är lägre än det redovisade värdet, skrivs den ner till återvinningsvärdet. Vid bedömning av nedskrivningsbehov grupperas tillgångarna på de lägsta nivåer där det finns separata identifierbara kassaflöden (kassagenererande enheter). För tillgångar, andra än goodwill, som tidigare skrivits ner görs per varje balansdag en prövning av om återföring bör göras.

I resultaträkningen redovisas nedskrivningar och återföringar av nedskrivningar i den funktion där tillgången nyttjas.

Finansiella instrument

Finansiella instrument redovisas i enlighet med reglerna i K3 kapitel 11, vilket innebär att värdering sker utifrån anskaffningsvärde.

Finansiella instrument som redovisas i balansräkningen inkluderar värdepapper, kundfordringar, övriga fordringar, kortfristiga placeringar, leverantörsskulder, och låneskulder. Instrumenten redovisas i balansräkningen när Heidelberg blir part i instrumentets avtalsmässiga villkor.

Finansiella tillgångar tas bort från balansräkningen när rätten att erhålla kassaflöden från instrumentet har löpt ut eller överförts och bolaget har överfört i stort sett alla risker och förmåner som är förknippade med äganderätten.

Finansiella skulder tas bort från balansräkningen när förpliktelserna har reglerats eller på annat sätt upphört.

Redovisade inkomstskatter

Redovisade inkomstskatter innefattar skatt som skall betalas eller erhållas avseende aktuellt år, justeringar avseende tidigare års aktuella skatt samt förändringar i uppskjuten skatt.

Operationella leasingavtal

All leasing redovisas som operationell leasing.

Noter (Notes)

Leasingavtal som motsvarar definitionen på ett operationellt leasingavtal redovisas som ett operationellt leasingavtal.

Ersättningar till anställda

Löpande ersättningar till anställda i form av löner, sociala avgifter och liknande kostnadsförs i takt med att de anställda utför tjänster.

Eftersom alla pensionsförpliktelser klassificerats som avgiftsbestämda redovisas en kostnad det år pensionen tjänas in.

Avsättningar

En avsättning redovisas när företaget har ett legalt eller informellt åtagande som en följd av inträffade händelser och där företaget förväntar sig att en utbetalning kommer att krävas för att reglera åtaganden samt att en tillförlitlig uppskattning av beloppet kan göras. Avsättningar värderas till den bästa uppskattningen av det belopp som kommer att behöva erläggas.

Kundfordringar och övriga fordringar

Fordringar redovisas som omsättningstillgångar med undantag för poster med förfallodag mer än 12 månader efter balansdagen, vilka klassificeras som anläggningstillgångar. Fordringar tas upp till det belopp som förväntas bli inbetalt efter avdrag för individuellt bedömda osäkra fordringar. Fordringar som är räntefria eller som löper med ränta som avviker från marknadsräntan och har en löptid överstigande 12 månader, redovisas till ett diskonterat nuvärde och tidsvärdeförändringen redovisas som ränteintäkt i resultaträkningen.

Låneskulder och leverantörsskulder

Låneskulder redovisas initialt till anskaffningsvärde efter avdrag för transaktionskostnader (upplupet anskaffningsvärde). Skiljer sig det redovisade beloppet från det belopp som ska återbetalas vid förfallotidpunkten periodiseras mellanskillnaden som räntekostnad över lånets löptid med hjälp av instrumentets effektivränta. Härigenom överensstämmer vid förfallotidpunkten det redovisade beloppet och det belopp som ska återbetalas.

Kortfristiga leverantörsskulder redovisas till anskaffningsvärde.

Eget kapital

Eget kapital delas in i bundet och fritt kapital, i enlighet med årsredovisningslagens indelning.

Kassaflödesanalys

Kassaflödesanalysen upprättas enligt indirekt metod. Det redovisade kassaflödet omfattar endast transaktioner som medför in- eller utbetalningar. Som likvida medel klassificeras, förutom kassa- och banktillgodohavanden, kortfristiga finansiella placeringar som dels är utsatta för endast en obetydlig risk för värdefluktuationer, dels handlas på en öppen marknad till kända belopp eller har en kortare återstående löptid än tre månader från anskaffningstidpunkten.

Noter (Notes)

Nyckeltalsdefinitioner

Nyckeltal för Soliditet och avkastning har beräknats enligt följande:

Soliditet = Eget Kapital / Summa Tillgångar

Avkastning på totalt kapital = Rörelseresultat + Finansiella Intäkter / Summa Tillgångar

Avkastning på eget kapital = Resultat efter finansiella poster / Eget Kapital

The principles used are the same used last year.

The Annual Report is established according to the Swedish Annual Accounts Act and the Swedish Accounting Standards Board BFNAR 2012: 1 Annual report and consolidation (K3).

Unless something else is indicated, all amounts are presented in SEK '000.

The company's assets and liabilities are valued to acquisition value or nominal value if nothing else is stated.

The company's accounts receivables are valued to what is expected to be received.

Receivable and debts in foreign currency

Receivables and debts in foreign currency are translated at the rate of exchange at the balance sheet date.

Sales of goods

Sales of goods are recognized upon delivery of products to the customer, in accordance with the terms of the sale. Sales are reported net of vat, rebates and exchange differences on sales in foreign currencies.

Sales of service

Services are reported in accordance with the Income Tax law. Income and expenses from assignments at a fixed price are recorded on the balance sheet during the assignment and the result is shown first when assignment ends.

Income and expenses from assignments with not fixed pricing are recognized when the assignment is finalized and invoiced.

The Company's revenues are continuously recognized in connection with the billing of services and that the cost is booked directly to service assignments (service contracts).

Noter (Notes)

Inventory

Inventories are valued to average purchase cost, which complies with the FIFO-method. Deduction for obsolescence has been made on an individual basis.

Intangible assets

Intangible assets are stated at cost less accumulated depreciation and impairment losses. Depreciation is linear over the estimated useful lives. The amortization period for internally generated intangible assets is five years. Depreciation included in the line item Cost of goods sold.

Tangible fixed assets

Tangible fixed assets are stated at cost less depreciation. The acquisition amount includes expenses that are directly related to the acquisition of the asset. When a component of a fixed asset is replaced, the remaining part of the old component is disposed and the new component is activated. Additional expenses related to assets that are not broken down into components is capitalized if the asset's performance increases relative to the value of the asset at acquisition. Expenses for ongoing repairs and maintenance are expensed. Capital gain or capital loss on the disposal of an asset is recognized as other operating income or other operating expenses.

Tangible assets are systematically depreciated over the asset's estimated useful life. When the depreciation amount is determined also the asset's residual value is taken into account where applicable. Depreciation is included in the line items cost of sales, selling expenses and administrative expenses. Straight-line depreciation method is used for tangible assets.

The following depreciation periods are applied.

<i>Machinery/equipment</i>	<i>5-8 years</i>
<i>EDP equipment - PCs etc</i>	<i>3-5 years</i>

Impairment of non-financial assets

When there is an indication that an asset's value decreased, an impairment test is performed. If the asset has a recoverable amount that is lower than the carrying amount the asset is written down to its recoverable amount. When doing impairment, assets are grouped at the lowest levels for which there are separately identifiable cash flows (cash generating units). For assets other than goodwill that have previously been made at each reporting date an examination of possible reversal is carried out. In the income statement impairment losses and reversals of impairment are in the category in which the asset is in use.

Financial instruments

Financial instruments are recognized in accordance with the rules of the K3 Chapter 11, which means that valuation is based on acquisition cost.

Financial instruments recognized in the balance sheet include securities, receivables and other receivables, short-term investments, accounts payable and loans. The instruments are recognized in the Company's balance sheet when the Company becomes a party to the contractual provisions of the instrument.

Financial assets are derecognized when the rights to receive cash flows from the instrument has

Noter (Notes)

expired or been transferred and the Group has transferred substantially all risks and rewards associated with ownership. Financial liabilities are derecognized when the obligations have been settled or otherwise terminated.

Recorded income taxes

Recorded income taxes include tax that shall be paid or be received concerning current year and adjustments concerning earlier year's current taxes and changes in deferred tax liabilities.

Operational lease agreement

All leases are operating leases. Lease agreements, which meet a definition of operational lease, are accounted for as operational lease.

Employee Benefits

Current employee benefits in the form of salaries, social charges and similar expenses in line with the employees performance in service.

Since all pension obligations are classified as defined contribution expense is recognized in the same year as the pension is earned.

Provisions

A provision is recognized when the company has a legal or constructive obligation as a result of past events where the company expects that the payment will be required to settle the obligations and a reliable estimate of the amount can be made. Provisions are measured at the best estimate of the amount that will need to be paid.

Trade and other receivables

Receivables are included in current assets, except for maturities greater than 12 months after the balance sheet date which are classified as fixed assets. Receivable are recorded at the amount expected to be paid after deductions for individually assessed doubtful receivables. Receivables which are interest free or bear interest which deviates from the market and have a maturity exceeding 12 months, reported at a discounted present value and time value change is recognized as interest income in the income statement.

Loan and payables

Loans are recognized initially as the acquisition value with deduction of transaction costs (amortized cost). If there is a difference between the initial loan amount and the amount to be paid at due dates the difference is accrued as interest costs during the time of the loan at effective interest rate. Thereby the recorded amount at due date is the amount to be repaid.

Short time accounts payable is recorded as the amount at the acquisition

Shares and participations in subsidiaries

Shares in subsidiaries are carried as acquisition cost less any impairment losses. The acquisition cost includes the purchase price paid for the shares and other costs related to the acquisition. Any capital injections our group contributions are capitalized when they are received. Dividends from

Noter (Notes)

subsidiaries are recognized as income.

Equity

Shareholders' equity is divided into restricted and unrestricted equity, in accordance with the Annual Accounts Act division.

Cash Flow Analysis

The cash flow statement using the indirect method. The reported cash flow includes only transactions involving cash payments.

Liquid assets comprise cash and bank balances, short-term financial investments that are only exposed to an insignificant risk of fluctuations in value and traded on an open market at known amounts or have a remaining maturity of less than three months from the date of acquisition.

Key Performance Indicator

Key performance indicator for Equity ratio and returns has been calculated as follows:

Equity ratio = Equity / Total Assets

Return on assets = Operating profit + financial income / Total Assets

Return on equity = Profit after financial items / Equity.

Not 2 Uppskattningar och bedömningar (Estimates and assessments)

Uppskjutna skattefordringar

Uppskjutna skattefordringar avseende underskottsavdrag redovisas endast i den mån det är sannolikt att dessa kommer användas mot framtida skattemässiga överskott. Vad gäller skattefordringar görs särskilda bedömningar för att uppskatta förmåga att realisera dessa, särskilt vad gäller uppskjutna skattefordringar och dess möjligheter att nyttjas för avräkning mot framtida beskattningsbara vinster.

Verkligt värde på dessa tillgångar kan avvika framåtriktat om antagen intjäningsförmåga avviker eller ändrade skatteregler uppstår. Per sista mars har bolaget balanserade uppskjutna skattefordringar som motsvarar SEK 5.748k (SEK 2.282k år 2021/2022). Totala underskott uppgår till SEK 79.157k (SEK 85.624k år 2021/2022) se not 12.

Deferred tax assets

Deferred tax assets relating to loss carry forward are recognized only to the extent that it is probable that they will be used against future tax surpluses. With regards to deferred tax assets an assessment of the ability to realize them are made, particularly with regards to their ability to be utilized to offset future profits taxation.

The fair value of these assets may differ prospectively if adopted earning deviates or change of a tax rule arises. As of 31 March 2022, the company capitalized deferred tax assets corresponding to SEK 5.748k (SEK 2.282k in 2021/2022). The total loss amounted to SEK 79.157k (SEK 85.624k in 2021/2022) see note 12.

Noter (Notes)

Not 3 Transaktioner med närstående (Transactions with related parties)

Uppgifter om moderbolag (Information about parent company)

Heidelberg Sverige AB ägs till 100% av Heidelberg International Ltd AS med organisationsnummer AS31933 och säte i Köpenhamn, Danmark. Moderbolaget ägs av Heidelberg Druckmaschinen AG, Tyskland. Moderbolaget avlämnar koncernredovisning. Tillgång till denna kan fås genom kontakt med Heidelberg Sverige AB.

Heidelberg Sverige AB is 100% owned by Heidelberg International Ltd AS with registration no AS31933 with domicile in Copenhagen, Denmark. The parent company is owned by Heidelberg Druckmaschinen AG, Germany. Contact Heidelberg Sverige in order to receive the annual report of the parent company.

Inköp och försäljning mellan koncernbolag (Purchase and sales between group companies)

Av årets totala inköpskostnader och försäljningsintäkter avser 86,0% av inköpen och 2,1% av försäljningen andra koncernföretag.

In the total purchase costs and sales revenues 86,0% of the purchase and 2,1% of sales are with group companies.

Not 4 Intäkternas fördelning (Revenue distribution)

I nettoomsättningen ingår intäkter från:

Net sales income include income from:

	2022/23 TSEK	2021/22 TSEK
Varor Goods	106.945	90.593
Tjänster Services	24.085	26.071
	<u>131.030</u>	<u>116.664</u>

Noter (Notes)

Not 5 Ersättning till revisorerna (*Information about audit fees*)

	2022/23 TSEK	2021/22 TSEK
<u>PwC</u>		
Revisionsuppdraget <i>Audit assignment</i>	178	167
	<u>178</u>	<u>167</u>

Not 6 Inventarier, verktyg och installationer (*Equipment and tools*)

Ingående anskaffningsvärden <i>Acquisition value beginning of year</i>	737	737
Inköp (inklusive förbättringskostnader) <i>Investments (including refurbishment costs)</i>	0	0
Försäljningar och utrangeringar <i>Disposals during the year</i>	-242	0
Utående ackumulerade anskaffningsvärden <i>Accumulated acquisition value end of year</i>	<u>495</u>	<u>737</u>
Ingående avskrivningar <i>Depreciation beginning of year</i>	-737	-737
Försäljningar och utrangeringar <i>Disposals during the year</i>	242	0
Avskrivningar <i>Disposals during the year</i>	0	0
Utående ackumulerade avskrivningar <i>Accumulated depreciation according to plan end of year</i>	<u>-495</u>	<u>-737</u>
Utgående restvärde enligt plan <i>Book value according to plan end of year</i>	<u>0</u>	<u>0</u>

Noter (Notes)

Not 7 Löner, andra ersättningar och sociala kostnader (*Salaries, other compensations and social security costs*)

	2022/23 TSEK	2021/22 TSEK
Medelantalet anställda		
<i>Average number of employees</i>		
Kvinnor <i>Women</i>	0	0
Män <i>Men</i>	11	13
	<u>11</u>	<u>13</u>

	2022/23 TSEK	2021/22 TSEK
Löner, ersättningar, sociala avgifter och pensionskostnader		
<i>Salaries, other compensations, social security cost and pension cost</i>		
Löner och ersättningar till styrelsen och verkställande direktören <i>Salaries and other compensation to board of directors and MD</i>	0	0
Löner och ersättningar till övriga anställda <i>Salaries and other compensations to employees</i>	8.360	8.279
Sociala kostnader <i>Social security cost</i>	2.782	2.699
Pensionskostnader <i>Pension cost</i>	982	1.694
	<u>12.124</u>	<u>12.672</u>

VD är anställd i det danska moderbolaget och uppbär lön därifrån.

The MD is employed in the Danish parent company and receives salary locally.

Noter (Notes)

	<u>2022/23</u>	<u>2021/22</u>
Styrelseledamöter och ledande befattningshavare		
<i>Board of members and other officers</i>		
Antal styrelseledamöter på balansdagen:		
<i>Number of board members on balance day:</i>		
Kvinnor	0	0
<i>Women</i>		
Män	5	5
<i>Men</i>		
	<u>5</u>	<u>5</u>
Antal verkställande direktörer och andra ledande befattningshavare:		
<i>Number of managing directors and other officers:</i>		
Kvinnor	0	0
<i>Women</i>		
Män	5	5
<i>Men</i>		
	<u>5</u>	<u>5</u>

Not 8 Operationella leasingavtal (*Operating leases*)

Framtida minimileaseavgifter, som ska erläggas avseende icke uppsägningsbara leasingavtal:
Future minimum payable under non-cancellable leases:

	<u>2022/23</u>	<u>2021/22</u>
	TSEK	TSEK
Förfaller till betalning inom ett år	421	351
<i>Due within a year</i>		
Förfaller till betalning senare än ett men inom 5 år	689	436
<i>Due after one year but within 5 years</i>		
	<u>1.110</u>	<u>787</u>
Under perioden kostnadsförda leasingavgifter	779	1.078
<i>Leasing charges during the period</i>		

Mertalet av leasingavtal avser företagsbilar via ALD samt Volvofinans.
Main leases are related to company cars via ALD and Volvofinans.

Noter (Notes)

Not 9 Övriga ränteintäkter och liknande resultatposter (*Other interest income and similar financial postings*)

	2022/23 TSEK	2021/22 TSEK
Ränteintäkter <i>Interest income</i>	449	93
Ränteintäkter koncernföretag <i>Interest income from group companies</i>	61	20
	<u>510</u>	<u>113</u>

Not 10 Räntekostnader och liknande resultatposter (*Other interest expenses and similar financial postings*)

Räntekostnader koncernföretag <i>Interest expenses from group companies</i>	16	13
Övriga räntekostnader och liknande resultatposter <i>Other interest expenses and similar financial postings</i>	466	195
	<u>482</u>	<u>208</u>

Not 11 Skatt på årets resultat (*Tax on profit*)

Uppskjuten skatt <i>Deferred tax</i>	-3.466	-350
	<u>-3.466</u>	<u>-350</u>
Redovisat resultat före skatt <i>Reported profit before tax</i>	<u>6.518</u>	<u>4.570</u>
Skatt beräknad enligt gällande skattesats (20,6%) <i>Tax calculated at the applicable tax rate (20,6%)</i>	1.343	941
Skatteeffekt av ej avdragsgilla kostnader <i>Tax effect of non-deductible expenses</i>	63	27
Skatteeffekt av ej skattepliktiga intäkter <i>Tax effect of non-taxable income</i>	-2	0
Skatteeffekt av ej aktiverat underskott <i>Tax effect of non-capitalized loss</i>	-4.870	-1.318
Uppskjuten skatt <i>Deferred tax</i>	<u>-3.466</u>	<u>-350</u>

Noter (Notes)

Not 12 Uppskjuten skatt (Deferred taxes)

	2022/23 TSEK	2021/22 TSEK
Outnyttjade underskottsavdrag <i>Unused losses carried forward</i>	5.748	2.282

I Heidelberg Sverige AB finns ett underskottsavdrag på SEK 79.157k (SEK 85.642k i 2021/22.) varav SEK 27.905 (SEK 11.078k i 2021/22) har beaktats vid beräkning av den uppskjutna skattefordran.

In Heidelberg Sverige AB there is a loss carried forward of SEK 79.157k (SEK 85.642k in 2021/22), of which SEK 27.905 (SEK 11.078k in 2021/22) has been taken into account in the calculation of the deferred tax asset.

Not 13 Immateriella anläggningstillgångar (Intangible assets)

Ingående anskaffningsvärden <i>Acquisition value beginning of year</i>	18.646	18.646
Utående ackumulerade anskaffningsvärden <i>Accumulated acquisition value end of year</i>	18.646	18.646
Ingående avskrivningar <i>Depreciation beginning of year</i>	-18.646	-18.646
Årets avskrivningar <i>Depreciation during the year</i>	0	0
Utående ackumulerade avskrivningar <i>Accumulated depreciation end of year</i>	-18.646	18.646
Utående restvärde enligt plan <i>Book value end of year</i>	0	0

Not 14 Pågående arbeten, förskott från kunder (Work in progress, prepayment from customers)

Pågående arbete kundprojekt <i>Work in progress project</i>	1.078	689
Förskott från kunder <i>Prepayment from customers</i>	-10.478	-12.690
	-9.400	-12.001

Noter (Notes)

Not 15 Avsättningar (Provisions)

	2022/23 TSEK	2021/22 TSEK
Avsättning vid periodens ingång <i>Provisions at beginning of period</i>	2.476	2.054
Periodens avsättningar <i>Provisions for the period</i>	2.335	1.472
länspråktaget under perioden <i>Claims taken during the period</i>	-579	-366
Periodens återföringar av outnyttjade belopp <i>Period reversals of unused amounts</i>	-1.250	-684
Avsättning vid periodens utgång <i>Provisions at end of period</i>	2.982	2.476

Ovanstående avsättningar avser garantier vid köp av maskin i enlighet med sedvanliga köpevillkor lämnar Heidelberg Sverige AB 12 månaders produktgaranti.

Den del av det ingående saldot som inte ianspråkats under garantitiden återförs.

The provisions above relate to guarantees for purchased machines. In accordance with customary conditions of sales, Heidelberg Sverige AB gives a 12 month guarantee.

Any amount that is not claimed within the guarantee period is reversed.

Not 16 Upplupna kostnader och förutbetalda intäkter (Accrued expenses and deferred income)

Upplupna semesterlöner <i>Accrued vacation provision</i>	1.948	2.403
Upplupna löner <i>Accrued salary provision</i>	317	322
Förutbetalda serviceintäkter <i>Deferred service revenue</i>	687	716
Upplupna sociala avgifter <i>Accrued social fees</i>	252	212
	3.204	3.653

Noter (Notes)

Not 17 Justeringar för poster som inte ingår i kassaflöde, mm (*Adjustments for items not included in cash flow, etc.*)

	2022/23 TSEK	2021/22 TSEK
Avskrivningar <i>Depreciations</i>	0	0
Valutakursdifferenser <i>Currency differences</i>	-388	-189
Förändring avsättningar <i>Adjustment of provisions</i>	506	422
	<u>118</u>	<u>233</u>

Not 18 Väsentliga händelser efter räkenskapsårets slut (*Significant events after the end of the fiscal year*)

Då marknaden för tryckta produkter fortsätter att minska samt att de stora aktörerna köper upp de mindre inklusive maskinpark innebär det att man fortsatt måste hålla en reducerad kostnadsbas.

The market for printed products continues to decrease and the major players are buying the smaller printers including machines which means that the company must continue to keep a low cost base.

Not 19 Aktiekapital (*Share capital*)

Aktiekapitalet består av 10 000 st aktier med kvotvärde 10 SEK.

The share capital consists of 10,000 shares with a nominal value of 10 SEK.

Not 20 Ställda säkerheter (*Guarantees*)

Verksamheten har ställt säkerhet gentemot bank angående outnyttjad kreditfaciliteter på EUR 20k (EUR 20k i 2021/22) och SEK 36.000k (SEK 36.000k i 2021/22).

The company has provided collateral to a bank relating to unused credit facilities of EUR 20k (EUR 20k in 2021/22) and SEK 36.000k (SEK 36.000k in 2021/22).

Noter (Notes)

Not 21 Förslag till disposition av resultatet (*Proposed distribution of the result*)

	2022/23 TSEK	2021/22 TSEK
Till årsstämman förfogande står följande vinstmedel: <i>The following accumulated earnings are available to the Annual General Meeting:</i>		
Balanserade vinstmedel <i>Retained earnings</i>	39.237	39.017
Årets resultat <i>Loss for the year</i>	9.984	4.920
	<u>49.221</u>	<u>43.937</u>

Styrelsen föreslår att vinstmedlen disponeras så att SEK 23.500k utdelas till aktieägare och SEK 25.721k i ny räkning överförs till nästa år.

The board of directors and the managing director propose the accumulated earnings to be distributed by paying SEK 23.500k in dividend and SEK 25.721k to be transferred to next year.

Resultat- och balansräkningen kommer att föreläggas årsstämman 2023-09-07 för fastställelse.
The income statements and balance sheets will be presented for adoption at the Annual General Meeting of Shareholders on 2023-09-07

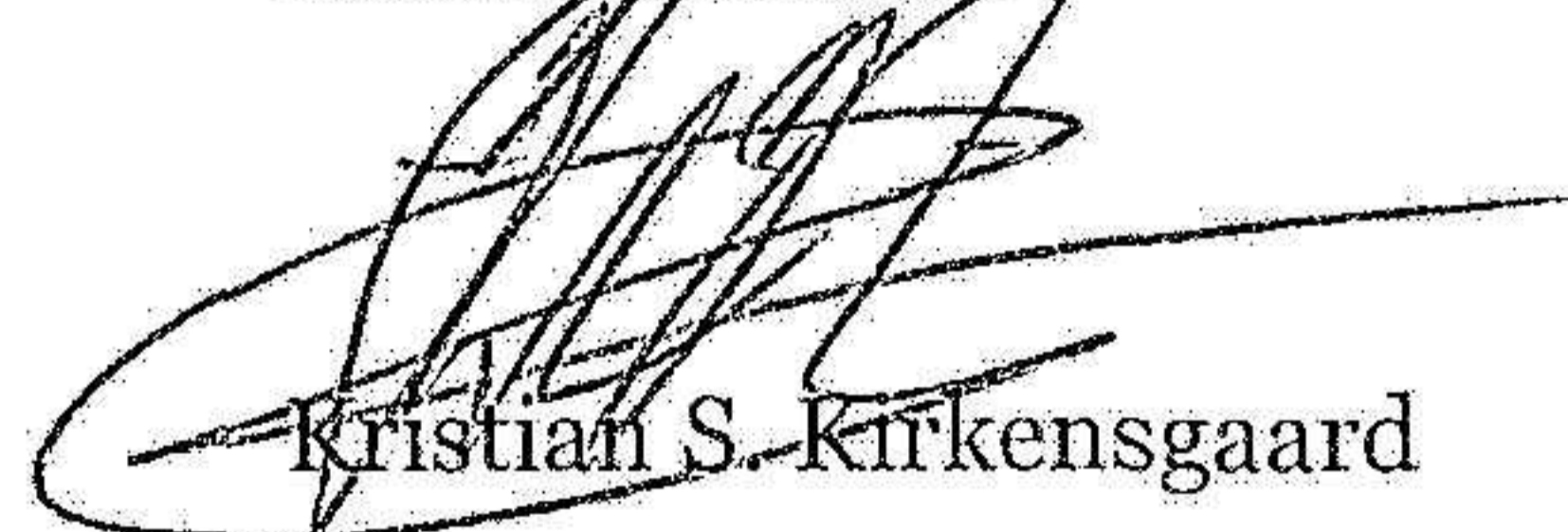
Malmö den 2023-09-07



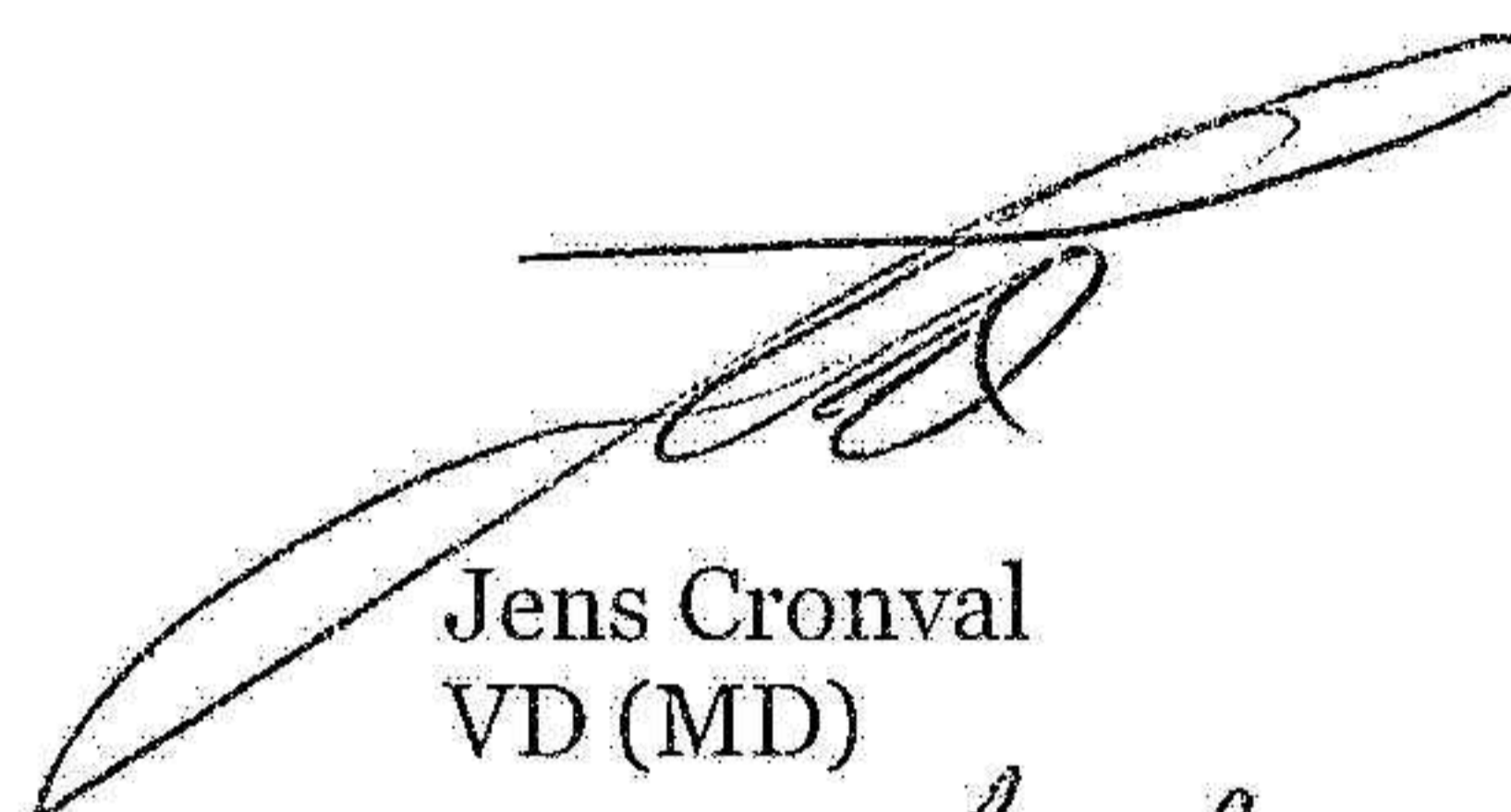
Ryan Miles
Ordförande (Chairman of the board)




Simon Gamble



Kristian S. Kirkensgaard



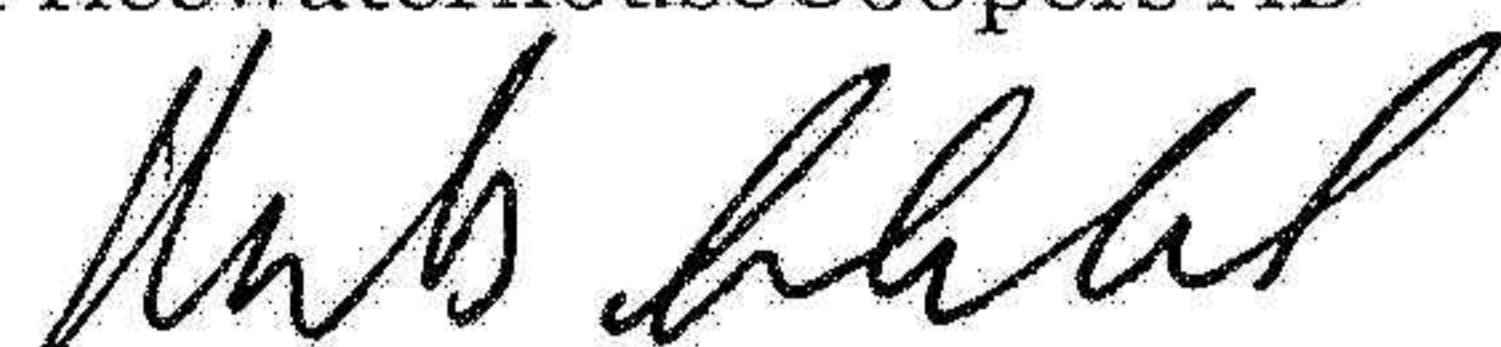
Jens Cronval
VD (MD)



Lars Lindberg

Vår revisionsberättelse har lämnats 2023-09-07.
Our audit report was submitted on 2023-09-07.

PricewaterhouseCoopers AB



Mats Åkerlund
Auktoriserad revisor

Authorized Public Accountant

Revisionsberättelse

Till bolagsstämman i Heidelberg Sverige AB, org.nr 556378-3918

Rapport om årsredovisningen

Uttalanden

Vi har utfört en revision av årsredovisningen för Heidelberg Sverige AB för räkenskapsåret 1 april 2022 till 31 mars 2023.

Enligt vår uppfattning har årsredovisningen upprättats i enlighet med årsredovisningslagen och ger en i alla väsentliga avseenden rättvisande bild av Heidelberg Sverige ABs finansiella ställning per den 31 mars 2023 och av dess finansiella resultat och kassaflöde för året enligt årsredovisningslagen. Förvaltningsberättelsen är förenlig med årsredovisningens övriga delar.

Vi tillstyrker därför att bolagsstämman fastställer resultaträkningen och balansräkningen för Heidelberg Sverige AB.

Grund för uttalanden

Vi har utfört revisionen enligt International Standards on Auditing (ISA) och god revisionssed i Sverige. Vårt ansvar enligt dessa standarder beskrivs närmare i avsnittet Revisorns ansvar. Vi är oberoende i förhållande till Heidelberg Sverige AB enligt god revisorssed i Sverige och har i övrigt fullgjort vårt yrkesetiska ansvar enligt dessa krav.

Vi anser att de revisionsbevis vi har inhämtat är tillräckliga och ändamålsenliga som grund för våra uttalanden.

Styrelsens och verkställande direktörens ansvar

Det är styrelsen och verkställande direktören som har ansvaret för att årsredovisningen upprättas och att den ger en rättvisande bild enligt årsredovisningslagen. Styrelsen och verkställande direktören ansvarar även för den interna kontroll som de bedömer är nödvändig för att upprätta en årsredovisning som inte innehåller några väsentliga felaktigheter, vare sig dessa beror på oegentligheter eller misstag.

Vid upprättandet av årsredovisningen ansvarar styrelsen och verkställande direktören för bedömningen av bolagets förmåga att fortsätta verksamheten. De upplyser, när så är tillämpligt, om förhållanden som kan påverka förmågan att fortsätta verksamheten och att använda antagandet om fortsatt drift. Antagandet om fortsatt drift tillämpas dock inte om styrelsen och verkställande direktören avser att likvidera bolaget, upphöra med verksamheten eller inte har något realistiskt alternativ till att göra något av detta.

Revisorns ansvar

Våra mål är att uppnå en rimlig grad av säkerhet om huruvida årsredovisningen som helhet inte innehåller några väsentliga felaktigheter, vare sig dessa beror på oegentligheter eller misstag, och att lämna en revisionsberättelse som innehåller våra uttalanden. Rimlig säkerhet är en hög grad av säkerhet, men är ingen garanti för att en revision som utförs enligt ISA och god revisionssed i Sverige alltid kommer att upptäcka en väsentlig felaktighet om en sådan finns. Felaktigheter kan uppstå på grund av oegentligheter eller misstag och anses vara väsentliga om de enskilt eller tillsammans rimligen kan förväntas påverka de ekonomiska beslut som användare fattar med grund i årsredovisningen.

En ytterligare beskrivning av vårt ansvar för revisionen av årsredovisningen finns på Revisorsinspektionens webbplats: www.revisorsinspektionen.se/revisornsansvar. Denna beskrivning är en del av revisionsberättelsen.

Rapport om andra krav enligt lagar och andra författningar

Uttalanden

Utöver vår revision av årsredovisningen har vi även utfört en revision av styrelsens och verkställande direktörens förvaltning för Heidelberg Sverige AB för räkenskapsåret 1 april 2022 till 31 mars 2023 samt av förslaget till dispositioner beträffande bolagets vinst eller förlust.

Vi tillstyrker att bolagsstämman disponerar vinsten enligt förslaget i förvaltningsberättelsen och beviljar styrelsens ledamöter och verkställande direktören ansvarsfrihet för räkenskapsåret.

Grund för uttalanden

Vi har utfört revisionen enligt god revisionssed i Sverige. Vårt ansvar enligt denna beskrivs närmare i avsnittet Revisorns ansvar. Vi är oberoende i förhållande till Heidelberg Sverige AB enligt god revisorssed i Sverige och har i övrigt fullgjort vårt yrkesetiska ansvar enligt dessa krav.

Vi anser att de revisionsbevis vi har inhämtat är tillräckliga och ändamålsenliga som grund för våra uttalanden.

Styrelsens och verkställande direktörens ansvar

Det är styrelsen som har ansvaret för förslaget till dispositioner beträffande bolagets vinst eller förlust. Vid förslag till utdelning innefattar detta bland annat en bedömning av om utdelningen är försvarlig med hänsyn till de krav som bolagets verksamhetsart, omfattning och risker ställer på storleken av bolagets egna kapital, konsolideringsbehov, likviditet och ställning i övrigt.

Styrelsen ansvarar för bolagets organisation och förvaltningen av bolagets angelägenheter. Detta innefattar bland annat att fortlöpande bedöma bolagets ekonomiska situation, och att tillse att bolagets organisation är utformad så att bokföringen, medelsförvaltningen och bolagets ekonomiska angelägenheter i övrigt kontrolleras på ett betryggande sätt. Den verkställande direktören ska sköta den löpande förvaltningen enligt styrelsens riktlinjer och anvisningar och bland annat vidta de åtgärder som är nödvändiga för att bolagets bokföring ska fullgöras i överensstämmelse med lag och för att medelsförvaltningen ska skötas på ett betryggande sätt.

Revisorns ansvar

Vårt mål beträffande revisionen av förvaltningen, och därmed vårt uttalande om ansvarsfrihet, är att inhämta revisionsbevis för att med en rimlig grad av säkerhet kunna bedöma om någon styrelseledamot eller verkställande direktören i något väsentligt avseende:

- företagit någon åtgärd eller gjort sig skyldig till någon försummelse som kan föranleda ersättningsskyldighet mot bolaget, eller
- på något annat sätt handlat i strid med aktiebolagslagen, årsredovisningslagen eller bolagsordningen.

Vårt mål beträffande revisionen av förslaget till dispositioner av bolagets vinst eller förlust, och därmed vårt uttalande om detta, är att med rimlig grad av säkerhet bedöma om förslaget är förenligt med aktiebolagslagen.

Rimlig säkerhet är en hög grad av säkerhet, men ingen garanti för att en revision som utförs enligt god revisionssed i Sverige alltid kommer att upptäcka åtgärder eller försummelser som kan föranleda ersättningsskyldighet mot bolaget, eller att ett förslag till dispositioner av bolagets vinst eller förlust inte är förenligt med aktiebolagslagen.

En ytterligare beskrivning av vårt ansvar för revisionen av förvaltningen finns på Revisorsinspektionens webbplats: www.revisorsinspektionen.se/revisornsansvar. Denna beskrivning är en del av revisionsberättelsen.

Malmö den 7 september 2023

PricewaterhouseCoopers AB



Mats Åkerlund
Auktoriserad revisor