

20240916029

ÅRSREDOVISNING
2023.05.01 - 2024.04.30
GO PURE SWEDEN
AB

Årsredovisning för Go Pure Sweden AB avseende räkensårsåret 2023.05.01–2024.04.30

Styrelsen och verkställande direktören för Go Pure Sweden AB får härmed avge redovisning för verksamhetsåret 2023.05.01 – 2024.04.30.

Förvaltningsberättelse

Säte

Bolaget har sitt säte i Skåne län, Ängelholms kommun

Verksamheten

Bolaget skall bedriva behandling av orsaker och symptom som är relaterade till muskulära, neurologiska eller skelettala störningar. Lifestyle Coaching av privatpersoner och anställda på företag. Dessutom personlig träning samt försäljning och marknadsföring av utbildningar och produkter som främjar hälsa och bidrar till självläkning, liksom konsultationer inom hälso- och friskvård.

Väsentliga händelser under räkenskapsåret

Inga väsentliga händelser har inträffat under räkenskapsåret.

Flerårsöversikt

| | 23/24 | 22/23 | 21/22 | 20/21 | 19/20 |
|---|-----------|-----------|----------|-----------|-----------|
| Omsättning | 1 167 tkr | 1 059 tkr | 786 tkr | 1 087 tkr | 1 089 tkr |
| Resultat efter finansiella intäkter och kostnader | -31 tkr | 32 tkr | 47 tkr | 606 tkr | -120 tkr |
| Rörelsemarginal | 5,56 % | 5,68 % | 22,14 % | 56,56 % | neg% |
| Kassalikviditet | 57,26 % | 132,40 % | 123,98 % | 381,79% | 83,01 % |
| Soliditet | 29,24 % | 33,12 % | 47,88 % | 72,14 % | 27,82 % |

1

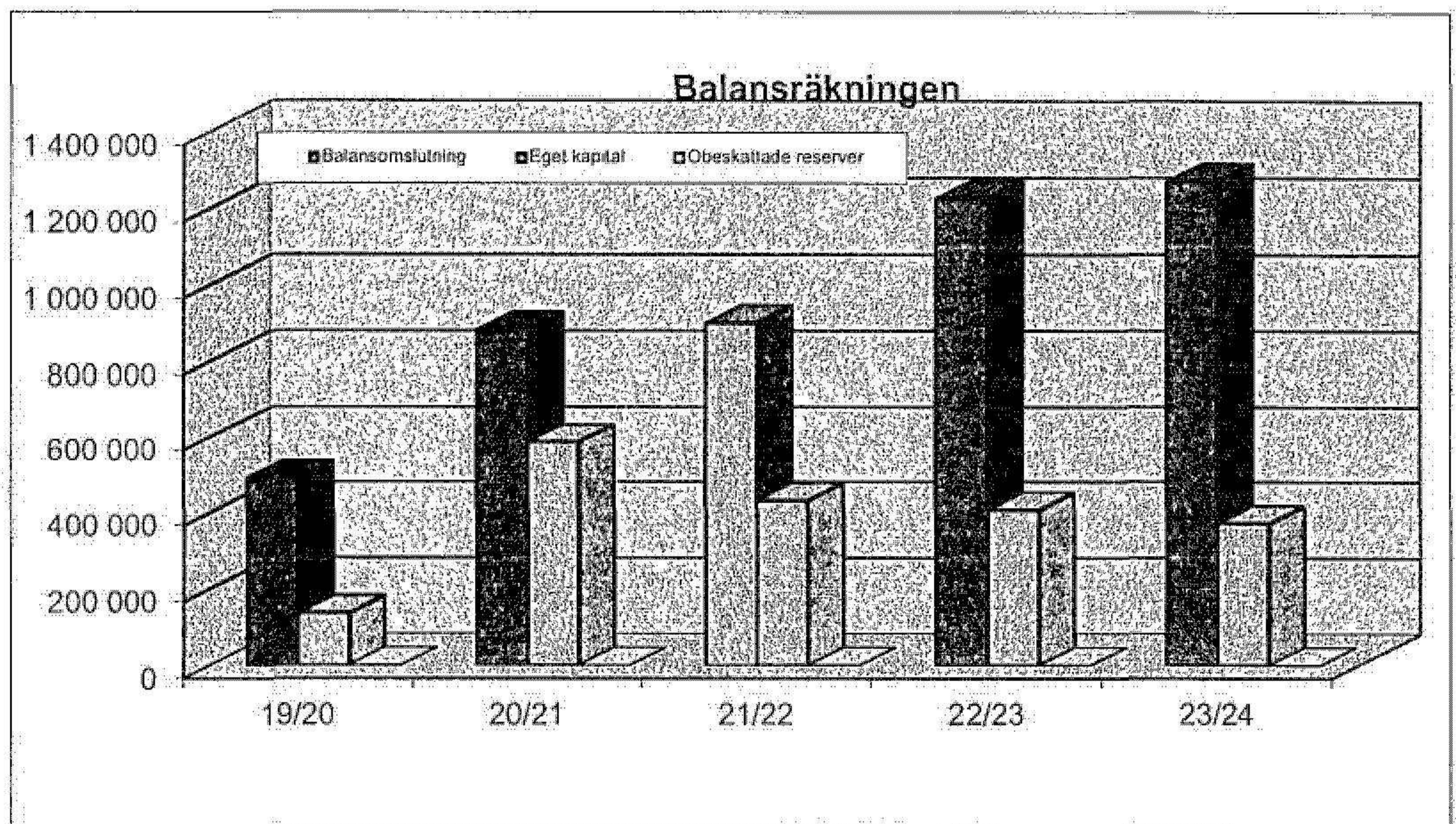
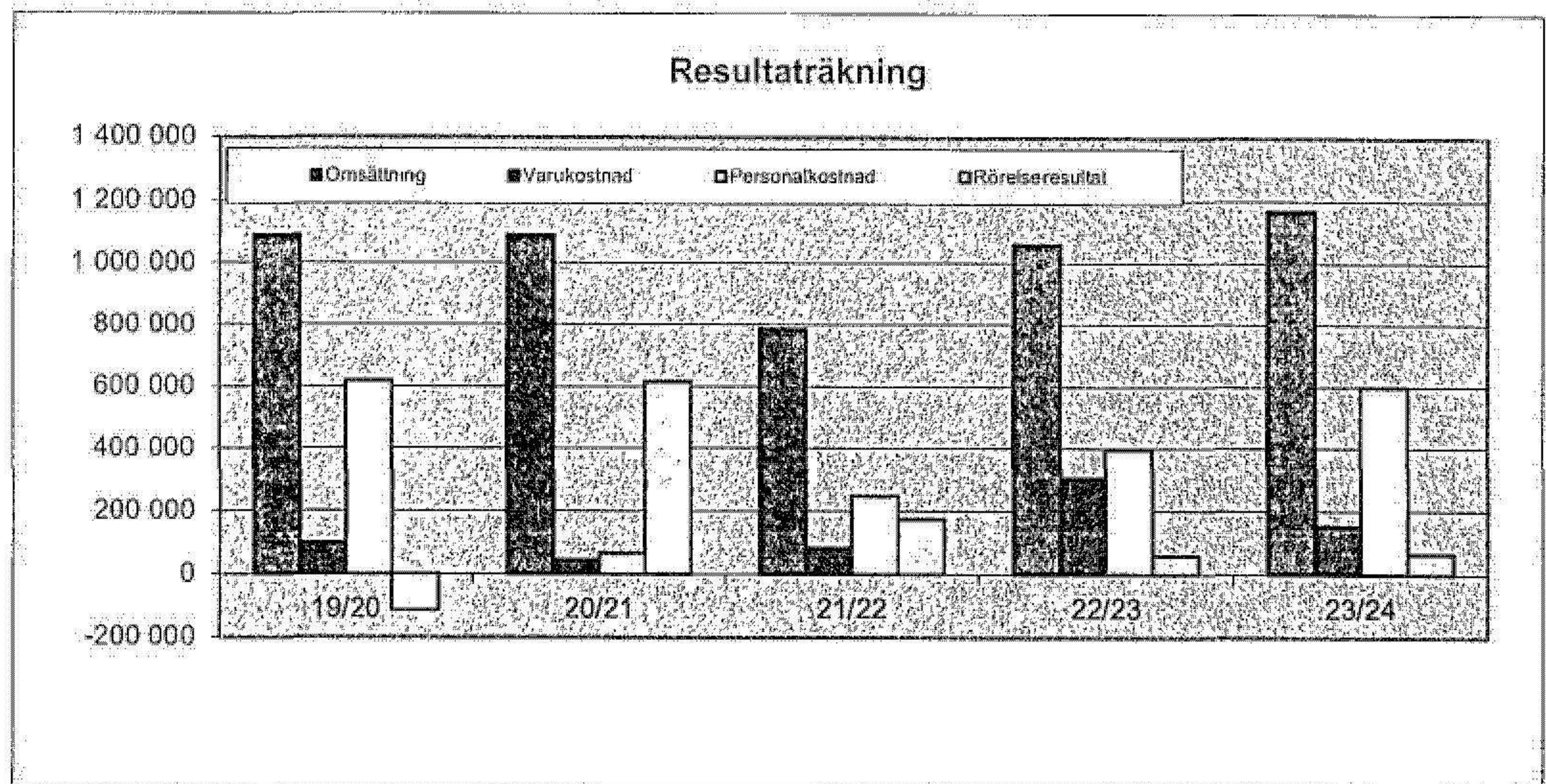
¹ Definition av nyckeltal:

Rörelsemarginal: Rörelseresultat/Nettoomsättning

Kassalikviditet: Omsättningstillgångar exkl varulager/Kortfristiga skulder

Soliditet: Justerat eget kapital/Balansomslutning

2024091602984



Eget kapital

| | Aktiekapital 500 aktier | Balanserat resultat | Årets resultat |
|---|----------------------------|------------------------|-------------------|
| Belopp vid årets ingång | 50 000 | 331 451 | 25 064 |
| Omföring enligt stämmobeslut -utdelning | | 25 064 -50 000 | -25 064 |
| Årets resultat | | | -34 641 |
| Belopp vid årets utgång | 50 000 | 306 515 | -34 641 |

Behandling av resultat

Till årsstämman förfogande står enligt balansräkningen:

| | |
|------------------------|-------------------|
| balanserade vinstmedel | 306 515,48 |
| årets resultat | -34 641,38 |
| | <u>271 874,10</u> |

Styrelsen föreslår att överskottet disponeras enligt följande:

| | |
|----------------------------|-------------------|
| -utdelning till aktieägare | 271 874,10 |
| -balanseras i ny räkning | |
| | <u>271 874,10</u> |

Resultaträkning

| Belopp i kr | Not | 2023-05-01 2024-04-30 | 2022-05-01 2023-04-30 |
|--|-----|--------------------------|--------------------------|
| <i>Rörelseintäkter, lagerförändring m m</i> | | | |
| Nettoomsättning | | 1 167 172 | 1 059 474 |
| Övriga intäkter | | — | — |
| Summa rörelseintäkter och lagerförändring m m | | 1 167 172 | 1 059 474 |
| <i>Rörelsekostnader</i> | | | |
| Handelsvaror | | -152 890 | -303 588 |
| Personalkostnader | 1 | -600 402 | -393 225 |
| Övriga externa kostnader | | -348 954 | -292 328 |
| Avskrivningar av materiella anläggningstillgångar | 2 | -3 468 | -10 110 |
| Summa rörelsekostnader | | -1 105 714 | -999 251 |
| Rörelseresultat | | 61 458 | 60 223 |
| <i>Finansiella poster</i> | | | |
| Vinst försäljning finansiella tillgångar | | — | — |
| Ränteintäkter och liknande intäkter | | 824 | 11 |
| Förlust finansiella tillgångar | | -47 940 | — |
| Räntekostnader och liknande kostnader | | -45 652 | -28 558 |
| Summa finansiella poster | | -92 768 | -28 547 |
| Resultat efter finansiella poster | | -31 310 | 31 676 |
| <i>Bokslutsdispositioner</i> | | | |
| Förändring av periodiseringsfond | | — | — |
| Summa bokslutsdispositioner | | — | — |
| Resultat före skatt | | -31 310 | 31 676 |
| Skatt som belastat årets resultat | | -3 331 | -6 612 |
| Årets resultat | | -34 641 | 25 064 |

Undertecknad styrelseledamot i Go Pure Sweden AB intygar härmed att en med denna avskrift likalydande resultat- och balansräkning fastställts på årsstämman den 11/9 2024. Stämman beslöt även behandla resultatet enligt förslaget i förvaltningsberättelsen.

Ängelholm den 11/9 2024


Magnus Haggblom

Balansräkning

| <i>Belopp i kr</i> | <i>Not</i> | <i>2024-04-30</i> | <i>2023-04-30</i> |
|--|------------|-------------------|-------------------|
| Tillgångar | | | |
| <i>Anläggningstillgångar</i> | | | |
| Materiella anläggningstillgångar | | | |
| Inventarier | 2 | 8 650 | 12 118 |
| | | 8 650 | 12 118 |
| Finansiella anläggningstillgångar | | | |
| Andelar i koncernföretag | 3 | 60 000 | 60 000 |
| Andra långfristiga värdepappersinnehav | | 801 857 | 469 193 |
| | | 861 857 | 529 193 |
| | | 870 507 | 541 311 |
| <i>Omsättningstillgångar</i> | | | |
| Varulager | | | |
| Handelsvaror | 4 | 23 453 | 25 108 |
| | | 23 453 | 25 108 |
| Kortfristiga fordringar | | | |
| Kundfordringar | | 268 564 | 325 018 |
| Övriga fordringar | | — | 1 425 |
| Förutbetalda kostnader | | 11 215 | 26 775 |
| | | 279 779 | 353 218 |
| Kortfristiga placeringar | | | |
| Övriga kortfristiga placeringar | | 93 098 | 304 399 |
| | | 93 098 | 304 399 |
| Bank | | | |
| | | 4 966 | 3 266 |
| | | 4 966 | 3 266 |
| | | 401 296 | 685 991 |
| Summa tillgångar | | 1 271 804 | 1 227 302 |

Balansräkning

| <i>Belopp i kr</i> | <i>Not</i> | <i>2024-04-30</i> | <i>2023-04-30</i> |
|---------------------------------------|------------|-------------------|-------------------|
| Eget kapital och skulder | | | |
| <i>Eget kapital</i> | | | |
| Bundet eget kapital | | | |
| Aktiekapital | | 50 000 | 50 000 |
| | | 50 000 | 50 000 |
| Fritt eget kapital | | | |
| Balanserade vinstmedel | | 306 515 | 331 451 |
| Årets resultat | | -34 641 | 25 064 |
| | | 271 874 | 356 515 |
| | | | 406 515 |
| <i>Långfristiga skulder</i> | 5 | | |
| Checkräkningskredit (bev 100 000) | | 98 435 | 94 831 |
| Övriga långfristiga skulder | | 141 663 | 226 806 |
| | | 240 098 | 321 637 |
| <i>Kortfristiga skulder</i> | | | |
| Kortfristig del av långa skulder | | 73 350 | 126 876 |
| Leverantörsskulder | | 203 184 | 132 598 |
| Skuld till dotterbolag | | 5 245 | — |
| Skatteskuld | | 1 450 | 121 179 |
| Övriga kortfristiga skulder | | 401 042 | 93 296 |
| Upplupna kostnader | | 25 561 | 25 201 |
| | | 709 832 | 499 150 |
| Summa eget kapital och skulder | | 1 271 804 | 1 227 302 |

Tilläggsupplysningar och noter

Belopp i kr

Allmänna upplysningar

Värderingsprinciper

Bolaget tillämpar årsredovisningslagen samt de redovisningsprinciper som följer av BFNAR 2016:10, årsredovisning i mindre företag.

Avskrivningar på maskiner och inventarier sker under 5 år med 20% årligen.

Beträffande maskiner/inventarier samt varulager se not 2 och 4. Kundfordringar redovisas efter individuell bedömning till de belopp varmed de beräknas inflyta. Övriga fordringar och skulder har värderats till nominella belopp. Periodisering av inkomster och utgifter har skett enligt god redovisningssed.

Väsentliga händelser efter räkenskapsårets utgång

Spridningen av coronaviruset har efter balansdagen haft en mindre påverkan på företagets verksamhet. I övrigt har inga väsentliga händelser inträffat efter räkenskapsårets utgång.

Upplysningar till resultaträkningen

Not 1 Personal

| | 2023-05-01 2024-04-30 | 2022-05-01 2023-04-30 |
|------------------------|--------------------------|--------------------------|
| Medelantalet anställda | 2,0 | 1,0 |
| varav män | 1,0 | 1,0 |
| varav kvinnor | 1,0 | 0,0 |

Upplysningar till balansräkningen

Not 2 Inventarier

| | 2024-04-30 | 2023-04-30 |
|---|---------------|---------------|
| Ingående ackumulerade anskaffningsvärden | 66 076 | 66 076 |
| Årets inköp | – | – |
| Utgående ackumulerade anskaffningsvärden | 66 076 | 66 076 |
| Ingående ackumulerade avskrivningar | 53 958 | 43 848 |
| Årets avskrivningar | 3 468 | 10 110 |
| Utgående ackumulerade avskrivningar | 57 426 | 53 958 |
| Redovisat värde | 8 650 | 12 118 |

Not 3 Andelar i koncernföretag

| Bolag | Organisationsnummer | Säte | Antal aktier | Proc. andel av aktiekapitalet | Nommellt värde | Bokfört värde |
|-------------|---------------------|-----------|--------------|-------------------------------|----------------|---------------|
| Goodfoot AB | 559104-9134 | Ängelholm | 600 | 100 | 60 000 | 60 000 |

Not 4 Handelsvaror

Lager av handelsvaror har värderats till anskaffningsvärden med tillämpning av individuellt inkuransavdrag.

Not 5 Långfristiga skulder

Av långfristiga skulder förfaller inga till betalning senare än fem år efter räkenskapsårets utgång.

Not 6 Ställda panter och ansvarsförbindelser


| | 2024-04-30 | 2023-04-30 |
|------------------------------------|----------------|----------------|
| <i>Skulder till kreditinstitut</i> | | |
| Företagsinteckning | 150 000 | 150 000 |
| | 150 000 | 150 000 |

Not 7 Rapport om årsredovisningen


För denna årsredovisning har en rapport om årsredovisningen upprättats av Tommy Gustavsson, BBS Accounting Service AB som är Auktoriserad Redovisningskonsult genom medlemskap i Srf konsulterna.

Ängelholm den 10/9 2024


Magnus Häggbom
Verkställande direktör


Christin Häggbom

Kopians överensstämmelse med
originalet intygas:


.....

2024091602991