

# ÅRSREDOVISNING

2021-09-01 - 2022-08-31

för

**ASM FOODS AB**

**556583-4735**

<b>Årsredovisningen omfattar:</b>	<b>Sida</b>
Förvaltningsberättelse	2
Resultaträkning	4
Balansräkning	5
Rapport över förändringar i eget kapital	7
Kassaflödesanalys	8
Noter	9

ASM FOODS AB  
556583-4735

## ÅRSREDOVISNING FÖR ASM FOODS AB

Styrelsen och verkställande direktören för ASM FOODS AB avger härmed årsredovisning för räkenskapsåret 2021-09-01 - 2022-08-31.

### FÖRVALTNINGSBERÄTTELSE

#### Verksamhetens art och inriktning

ASM Foods AB med organisationsnummer 556583-4735 är ett aktieföretag registrerat i Sverige med säte i Mjölby. Adressen till huvudkontoret är Kyrkogatan 26, 59530 Mjölby. Företagets verksamhet omfattar tillverkning och försäljning av ingredienser till glass-, bageri-, mejeri-, konfektyr- och toppingindustrin. Bolaget är FSSC22000-certifierat.

#### Ägarförhållanden

Bolaget är sedan 2013 ett helägt dotterbolag till Barry-Callebaut Belgium N.V.

#### Väsentliga händelser under räkenskapsåret

Inga väsentliga händelser har skett under året.

#### Utveckling av verksamhet, ställning och resultat

Företaget har under året haft en mycket positiv försäljningsutveckling och överträffat förväntat resultat. Nya affärer har bidragit till tillväxten. Omsättningen för 2021/22 blev 583,5 msek (507,2).

Levererad volym uppgick till 17 508 ton (17 693) ton.

Årets investeringar uppgick till 8,9 msek (7,7)

(Tkr)	2021/22	2020/21	2019/20	2018/19	2017/18
Nettoomsättning	583 513	507 163	449 029	488 697	531 123
Resultat e. finansiella poster	59 224	40 709	10 084	33 023	57 923
Balansomslutning	294 728	246 374	245 429	344 593	302 083
Soliditet <sup>(1)</sup>	65,7%	59,4%	46,4%	59,7%	59,0%
Avkastning på eget kapital <sup>(2)</sup>	26,7%	23,2%	5,5%	12,1%	20,9%
Avkastning på totalt kapital <sup>(3)</sup>	21,9%	17,0%	3,9%	10,6%	15,1%
Medelantal anställda	150	130	136	135	145

<sup>(1)</sup> Justerat eget kapital / Balansomslutning. Med justerat eget kapital avses eget kapital + obeskattade reserver med avdrag för uppskjuten skatteskuld.

<sup>(2)</sup> Årets resultat / Genomsnittligt justerat Eget kapital

<sup>(3)</sup> (Resultat efter finansiella intäkter och kostnader + räntekostnader) / Genomsnittlig balansomslutning

**ASM FOODS AB**

556583-4735

**Väsentliga risker och osäkerhetsfaktorer**

Bolaget utsätts för råvarurisk vilket innebär att det finns en risk att verkligt värde eller framtida kassaflöden fluktuerar till följd av ändrade råvarupriser. Dessa prisförändringar får genomslag på prissättningen vilket gör att bolagets risk avseende förändring i råvarupris är begränsad.

**Förväntad framtida utveckling**

Bolaget förväntar sig en fortsatt god lönsamhetsutveckling under 2022/2023. Marknadsförhållandena är positiva för ASM Food AB som har ett starkt fokus på innovationer och kontinuerliga förbättringar.

**Icke-finansiella upplysningar**

Bolaget har även ett starkt fokus på säkerhet, kvalitet, hållbarhet och kundnöjdhet och har en handlingsplan kallad "Go 4 Zero together". Målsättningen är att vara ett hållbart företag utan olyckor, kvalitetsavvikelser och förseningar.

**Personal**

ASM Foods ambition är att vara en attraktiv arbetsplats där varje medarbetare känner arbetsglädje, har inflytande och ges möjlighet att utvecklas. Vi arbetar för att vara en arbetsplats fri från kränkande särbehandling och fri från droger. På företaget tar vi tillvara på och utvecklar de resurser som finns hos bolagets anställda, samt jobbar aktivt med mångfald och inkludering. Våra chefer ska skapa goda förutsättningar för sina medarbetare att utföra sina arbetsuppgifter genom god kommunikation, vägledning, motivation och uppföljning. Företagets arbetsmiljöpolicy är att verka för att vara en arbetsplats utan arbetsrelaterad ohälsa. Bolaget har kollektivavtal, både på arbetar- och tjänstemannasidan. Företagets fem kärnvärderingar - kundfokus, passion, entreprenörskap, laganda och integritet genomsyrar allt från inköp av råvara till åtagande mot slutkund.

**Miljö**

Bolaget jobbar aktivt med att hela tiden minska sin klimatpåverkan. Detta görs genom att man utför aktiviteter i syfte att minska energiåtgång samt utsläpp.

**Hållbarhetsrapport**

Hållbarhetsrapport upprättas av koncernmoderbolaget Barry Callebaut AG (med säte i Schweiz). Rapporten finns att tillgå på bolagets hemsida [www.barrycallebaut.com](http://www.barrycallebaut.com).

**Tillstånds- eller anmälningspliktig verksamhet enligt miljöbalken**

ASM Foods AB bedriver tillståndspliktig verksamhet enligt miljöbalken. Bolaget har under 2018/2019 lämnat in en ansökan om tillstånd då bolaget tidigare enbart varit anmälningspliktiga. Ansökningsprocessen pågick fortfarande vid räkenskapsårets slut men är beslutat och beviljat under det nya räkenskapsåret per den 2022-09-14. Den tillståndspliktiga verksamheten motsvarar 100% av bolagets nettoomsättning.

**Resultatdisposition**

Till årsstämman förfogande står följande vinstmedel (kronor)

Balanserat resultat	71 086 082
Årets resultat	45 347 114
	<u>116 433 196</u>

Styrelsen föreslår att

i ny räkning balanseras	116 433 196
	<u>116 433 196</u>

ASM FOODS AB  
556583-4735

2023032709620

## RESULTATRÄKNING

	Not	2021-09-01 2022-08-31	2020-09-01 2021-08-31
<b>Rörelsens intäkter</b>			
Nettoomsättning	4,5	583 513	507 163
Övriga rörelseintäkter		3 502	1 431
		<b>587 015</b>	<b>508 594</b>
<b>Rörelsens kostnader</b>			
Råvaror och förnödenheter		-354 099	-301 433
Övriga externa kostnader	6,7	-65 642	-66 922
Personalkostnader	8	-94 784	-84 474
Av- och nedskrivningar av materiella och immateriella anläggningstillgångar		-15 768	-15 900
Övriga rörelsekostnader		-533	0
<b>Rörelseresultat</b>		<b>56 189</b>	<b>39 865</b>
<b>Resultat från finansiella poster</b>			
Resultat från andelar i intresseföretag och gemensamt styrda företag	9	3 077	1 984
Räntekostnader och liknande kostnader	10	-42	-1 140
<b>Resultat efter finansiella poster</b>		<b>59 224</b>	<b>40 709</b>
Bokslutsdispositioner	11	-2 515	-3 025
<b>Resultat före skatt</b>		<b>56 709</b>	<b>37 684</b>
Skatt på årets resultat	12	-11 356	-7 681
Övriga skatter		-6	140
<b>ÅRETS RESULTAT</b>		<b>45 347</b>	<b>30 143</b>

ASM FOODS AB  
556583-4735

2023032709621

**BALANSRÄKNING**

	Not	2022-08-31	2021-08-31
<b>TILLGÅNGAR</b>			
<b>Anläggningstillgångar</b>			
<b>Immateriella anläggningstillgångar</b>			
Balanserade utgifter för dataprogram	13	219	4 304
Pågående nyanläggningar och förskott avseende immateriella anläggningstillgångar	14	971	971
		<b>1 190</b>	<b>5 275</b>
<b>Materiella anläggningstillgångar</b>			
Maskiner och andra tekniska anläggningar	15	40 089	47 305
Inventarier, verktyg och installationer	16	12 358	11 337
Pågående nyanläggningar och förskott avseende materiella anläggningstillgångar	17	5 825	2 983
		<b>58 272</b>	<b>61 625</b>
<b>Finansiella anläggningstillgångar</b>			
Andelar i intresseföretag	18	0	356
Andra långfristiga fordringar	19	30	30
		<b>30</b>	<b>386</b>
<b>Summa anläggningstillgångar</b>		<b>59 492</b>	<b>67 286</b>
<b>Omsättningstillgångar</b>			
<b>Varulager m m</b>			
Råvaror och förnödenheter		46 189	38 545
Färdiga varor och handelsvaror		15 039	13 945
		<b>61 228</b>	<b>52 490</b>
<b>Kortfristiga fordringar</b>			
Kundfordringar		68	28
Fordringar hos koncernföretag		162 481	117 103
Fordringar hos intresseföretag		0	1 985
Aktuella skattefordringar		114	868
Övriga fordringar		20	26
Förutbetalda kostnader och upplupna intäkter	20	4 847	3 562
		<b>167 530</b>	<b>123 572</b>
<b>Kassa och bank</b>		<b>6 478</b>	<b>3 026</b>
<b>Summa omsättningstillgångar</b>		<b>235 236</b>	<b>179 088</b>
<b>SUMMA TILLGÅNGAR</b>		<b>294 728</b>	<b>246 374</b>

ASM FOODS AB  
556583-4735

2023032709622

**BALANSRÄKNING**

	Not	2022-08-31	2021-08-31
<b>EGET KAPITAL OCH SKULDER</b>			
balansräkningen i årsredovisningen har fastställts på årsstämman den 28 februari 2023.			
<b>Eget kapital</b>			
<b>Bundet eget kapital</b>			
Aktiekapital	21	2 000	2 000
Reservfond		8 000	8 000
		<b>10 000</b>	<b>10 000</b>
<b>Fritt eget kapital</b>			
Balanserad vinst eller förlust		71 086	40 943
Årets resultat		45 347	30 143
		<b>116 433</b>	<b>71 086</b>
<b>Summa eget kapital</b>		<b>126 433</b>	<b>81 086</b>
<b>Obeskattade reserver</b>	22	<b>85 571</b>	<b>83 056</b>
<b>Kortfristiga skulder</b>			
Leverantörsskulder		29 101	28 217
Skulder till koncernföretag		16 556	24 389
Övriga kortfristiga skulder		9 831	8 843
Upplupna kostnader och förutbetalda intäkter	23	27 236	20 783
		<b>82 724</b>	<b>82 232</b>
<b>SUMMA EGET KAPITAL OCH SKULDER</b>		<b>294 728</b>	<b>246 374</b>

ASM FOODS AB  
556583-4735

## RAPPORT ÖVER FÖRÄNDRINGAR I EGET KAPITAL

(Tkr)

	<i>Bundet eget kapital</i>		<i>Fritt eget kapital</i>		<b>Summa eget kapital</b>
	Aktiekapital	Reservfond	Balanserad vinst eller förlust	Årets resultat	
<b>Ingående balans per 2020-09-01</b>	<b>2 000</b>	<b>8 000</b>	<b>32 127</b>	<b>8 816</b>	<b>50 943</b>
Disposition av föregående års resultat			8 816	-8 816	0
Årets resultat				30 143	30 143
Utdelningar					
<b>Utgående balans per 2021-08-31</b>	<b>2 000</b>	<b>8 000</b>	<b>40 943</b>	<b>30 143</b>	<b>81 086</b>

	<i>Bundet eget kapital</i>		<i>Fritt eget kapital</i>		<b>Summa eget kapital</b>
	Aktiekapital	Reservfond	Balanserad vinst eller förlust	Årets resultat	
<b>Ingående balans per 2021-09-01</b>	<b>2 000</b>	<b>8 000</b>	<b>40 943</b>	<b>30 143</b>	<b>81 086</b>
Disposition av föregående års resultat			30 143	-30 143	0
Årets resultat				45 347	45 347
Utdelningar					
<b>Utgående balans per 2022-08-31</b>	<b>2 000</b>	<b>8 000</b>	<b>71 086</b>	<b>45 347</b>	<b>126 433</b>

ASM FOODS AB  
556583-4735

2023032709624

## KASSAFLÖDESANALYS

(Tkr)	Not	2021-09-01 2022-08-31	2020-09-01 2021-08-31
<b>Den löpande verksamheten</b>			
Rörelseresultat		56 189	39 865
Justeringar för poster som inte ingår i kassaflödet:			
Avskrivningar och nedskrivningar		16 301	15 900
Erhållen utdelning		1 984	1 609
Erlagd ränta		-42	-1 140
Betald inkomstskatt		-10 608	-1 067
<b>Kassaflöde från den löpande verksamheten före förändringar av rörelsekapital</b>		<b>63 824</b>	<b>55 167</b>
<b>Kassaflöde från förändringar i rörelsekapital</b>			
Minskning(+)/ökning(-) av varulager		-8 738	-11 569
Minskning(+)/ökning(-) av övriga kortfristiga fordringar		-46 697	-1 883
Minskning(-)/ökning(+) av övriga kortfristiga skulder		493	-32 223
<b>Kassaflöde från den löpande verksamheten</b>		<b>8 882</b>	<b>9 492</b>
<b>Investeringsverksamheten</b>			
Förvärv av immateriella anläggningstillgångar		-136	0
Förvärv av materiella anläggningstillgångar		-8 728	-7 716
Försäljning av materiella anläggningstillgångar		0	0
Investeringar i finansiella anläggningstillgångar		0	-30
Försäljning av finansiella anläggningstillgångar		3 434	0
<b>Kassaflöde från investeringsverksamheten</b>		<b>-5 430</b>	<b>-7 746</b>
<b>Finansieringsverksamheten</b>			
Utbetald utdelning		0	0
<b>Kassaflöde från finansieringsverksamheten</b>		<b>0</b>	<b>0</b>
<b>Årets kassaflöde</b>		<b>3 452</b>	<b>1 746</b>
<b>Likvida medel vid årets början</b>		<b>3 026</b>	<b>1 280</b>
<b>Likvida medel vid årets slut</b>	24	<b>6 478</b>	<b>3 026</b>

ASM FOODS AB  
556583-4735

## NOTER

### Not 1 Allmän information

ASM Foods AB med organisationsnummer 556583-4735 är ett aktiebolag registrerat i Sverige med säte i Mjölby. Adressen till huvudkontoret är Kyrkogatan 26, 59530 Mjölby. Företagets verksamhet omfattar tillverkning, marknadsföring och försäljning av ingredienser till glass-, bageri-, mejeri-, konfektyr- och toppingindustrin.

ASM är sedan 2013 ett helägt FSSC22000-certificerat helägt dotterbolag till det belgiska bolaget Barry-Callebaut Belgium N.V. Barry Callebaut koncernen är noterat på börsen i Schweiz via bolaget Barry Callebaut AG som även publicerar koncernens årsredovisning som finns att tillgå på gruppens webbplats.

### Not 2 Redovisningsprinciper och värderingsprinciper

Företaget tillämpar Årsredovisningslagen (1995:1554) och Bokföringsnämndens allmänna råd BFNAR 2012:1 *Årsredovisning och koncernredovisning* ("K3").

#### Intäkter

Intäkter redovisas till det verkliga värdet av den ersättning som erhållits eller kommer att erhållas, med avdrag för mervärdeskatt, rabatter, returer och liknande avdrag.

ASM Foods ABs intäkter består i huvudsak av försäljning av ingredienser till glass-, bageri-, mejeri-, konfektyr- och toppingindustrin.

#### Varuförsäljning

Intäkter från försäljning av varor redovisas när varorna levererats och äganderätten har överförts till kunden, varmed samtliga villkor nedan är uppfyllda:

- Företaget har överfört de väsentliga risker och fördelar som är förknippade med varornas ägande,
- företaget inte längre har något sådant engagemang i den löpande förvaltningen som vanligtvis förknippas med ägande och utövar inte heller utövar någon reell kontroll över de sålda varorna,
- inkomsten kan beräknas på ett tillförlitligt sätt,
- det ekonomiska fördelar som är förknippade med transaktionen sannolikt kommer att tillfalla företaget, och
- de utgifter som uppkommit eller som förväntas uppkomma till följd av transaktionen kan beräknas på ett tillförlitligt sätt.

#### Utdelning och ränteintäkter

Utdelning redovisas när ägarens rätt att erhålla betalning har fastställts.

Ränteintäkter redovisas fördelat över löptiden med tillämpning av effektivräntemetoden. Effektivräntan är den ränta som gör att nuvärdet av alla framtida in- och utbetalningar under räntebindningstiden blir lika med det redovisade värdet av fordran.

#### Leasingavtal

Ett finansiellt leasingavtal är ett avtal enligt vilket de ekonomiska risker och fördelar som förknippas med ägandet av en tillgång i allt väsentligt överförs från leasegivaren till leasetagaren. Övriga leasingavtal klassificeras som operationella leasingavtal. Samtliga leasingavtal redovisas enligt reglerna för operationell leasing.

#### Leasetagare

Leasingavgifter vid operationella leasingavtal kostnadsförs linjärt över leasingperioden, såvida inte ett annat systematiskt sätt bättre återspeglar användarens ekonomiska nytta över tiden.

#### Utländsk valuta

Företagets redovisningsvaluta är svenska kronor (SEK).

#### Omräkning av poster i utländsk valuta

Vid varje balansdag räknas monetära poster i utländsk valuta om till balansdagens kurs. Icke-monetära poster, som värderas till historiskt anskaffningsvärde i en utländsk valuta, räknas inte om. Valutakursdifferenser redovisas i rörelseresultatet eller som finansiell post utifrån den underliggande affärshändelsen, i den period de uppstår, med undantag för transaktioner som utgör säkring och som uppfyller villkoren för säkringsredovisning av kassaflöden eller av nettoinvesteringar.

#### Låneutgifter

Låneutgifter redovisas i resultaträkningen i den period de uppkommer.

**ASM FOODS AB**  
556583-4735

#### **Ersättningar till anställda**

Ersättningar till anställda i form av löner, bonus, betald semester, betald sjukfrånvaro m m samt pensioner redovisas i takt med intjänandet. Beträffande pensioner och andra ersättningar efter avslutad anställning klassificeras dessa som avgiftsbestämda eller förmånsbestämda pensionsplaner. Företaget har endast avgiftsbestämda pensionsplaner. Det finns inga övriga långfristiga ersättningar till anställda.

#### *Avgiftsbestämda planer*

För avgiftsbestämda planer betalar företaget fastställda avgifter till en separat oberoende juridisk enhet och har ingen förpliktelse att betala ytterligare avgifter. Företagets resultat belastas för kostnader i takt med att förmånerna intjänas vilket normalt sammanfaller med tidpunkten för när premier erläggs.

#### **Inkomstskatter**

Skattekostnaden utgörs av summan av aktuell skatt och uppskjuten skatt.

#### *Aktuell skatt*

Aktuell skatt beräknas på det skattepliktiga resultatet för perioden. Skattepliktigt resultat skiljer sig från det redovisade resultatet i resultaträkningen då det har justerats för ej skattepliktiga intäkter och ej avdragsgilla kostnader samt för intäkter och kostnader som är skattepliktiga eller avdragsgilla i andra perioder. Aktuell skatteskuld beräknas enligt de skattesatser som gäller per balansdagen.

#### *Uppskjuten skatt*

Uppskjuten skatt redovisas på temporära skillnader mellan det redovisade värdet på tillgångar och skulder i de finansiella rapporterna och det skattemässiga värdet som används vid beräkning av skattepliktigt resultat. Uppskjuten skatt redovisas enligt den sk balansräkningsmetoden. Uppskjutna skatteskulder redovisas för i princip alla skattepliktiga temporära skillnader, och uppskjutna skattefordringar redovisas i princip för alla avdragsgilla temporära skillnader i den omfattning det är sannolikt att beloppen kan utnyttjas mot framtida skattepliktiga överskott. Obeskattade reserver redovisas inklusive uppskjuten skatteskuld.

Det redovisade värdet på uppskjutna skattefordringar omprövas varje balansdag och reduceras till den del det inte längre är sannolikt att tillräckliga skattepliktiga resultat kommer att finnas tillgängliga för att utnyttjas, helt eller delvis, mot den uppskjutna skattefordran.

Värderingen av uppskjuten skatt baseras på hur företaget, per balansdagen, förväntar sig att återvinna det redovisade värdet för motsvarande tillgång eller reglera det redovisade värdet för motsvarande skuld. Uppskjuten skatt beräknas baserat på de skattesatser och skatteregler som har beslutats före balansdagen.

#### *Aktuell och uppskjuten skatt för perioden*

Aktuell och uppskjuten skatt redovisas som en kostnad eller intäkt i resultaträkningen, utom när skatten är hänförlig till transaktioner som redovisats direkt mot eget kapital. I sådana fall ska även skatten redovisas direkt mot eget kapital.

#### **Immateriella tillgångar**

##### *Balanserade utgifter för dataprogram*

Programvaror av standardkaraktär kostnadsförs. Utgifter för programvaror som utvecklas eller på ett omfattande sätt anpassats för bolagets räkning, balanseras som en immateriell anläggningstillgång om det har troliga ekonomiska fördelar som efter ett år överstiger kostnaden. Balanserade utgifter för förvärvade programvaror skrivs av linjärt över nyttjandetiden. Avskrivningstiden är 3-8 år.

##### *Borttagande från balansräkningen*

En immateriell anläggningstillgång tas bort från balansräkningen vid utrangering eller avyttring eller när inte några framtida ekonomiska fördelar väntas från användning eller utrangering/avyttring av tillgången. Den vinst eller förlust som uppkommer när en immateriell anläggningstillgång tas bort från balansräkningen är skillnaden mellan vad som eventuellt erhålls, efter avdrag för direkta försäljningskostnader, och tillgångens redovisade värde. Detta redovisas i resultaträkningen som en övrig rörelseintäkt eller övrig rörelsekostnad.

ASM FOODS AB  
556583-4735

#### **Materiella anläggningstillgångar**

Materiella anläggningstillgångar redovisas till anskaffningsvärde efter avdrag för ackumulerade avskrivningar och eventuella nedskrivningar.

Anskaffningsvärdet består av inköpspriset, utgifter som är direkt hänförliga till förvärvet för att bringa den på plats och i skick att användas.

För tillgångar som delats upp i komponenter räknas utgifter för utbyte av sådan komponent in i tillgångens redovisade värde. Motsvarande gäller för tillkommande nya komponenter. För tillgångar som inte har delats upp i komponenter räknas tillkommande utgifter som är väsentliga in i tillgångens redovisade värde när det är sannolikt att framtida ekonomiska fördelar som är förknippade med posten kommer att tillfalla koncernen, och att anskaffningsvärdet för densamma kan mätas på ett tillförlitligt sätt. Alla övriga kostnader för reparationer och underhåll samt tillkommande utgifter redovisas i resultaträkningen i den period då de uppkommer.

Materiella anläggningstillgångar som är av mindre värde eller kan antas ha en ekonomisk livslängd på högst tre år redovisas som kostnad vid det första redovisningstillfället förutsatt att företaget kan göra motsvarande avdrag enligt Inkomstskattelagen.

Då skillnaden i förbrukningen av en materiell anläggningstillgångs betydande komponenter bedöms vara väsentlig, delas tillgången upp på dessa komponenter.

Avskrivningar på materiella anläggningstillgångar kostnadsförs så att tillgångens anskaffningsvärde, eventuellt minskat med beräknat restvärde vid nyttjandeperiodens slut, skrivs av linjärt över dess bedömda nyttjandeperiod. Om en tillgång har delats upp på olika komponenter skrivs respektive komponent av separat över dess nyttjandeperiod. Avskrivning påbörjas är den materiella anläggningstillgången kan tas i bruk. Materiella anläggningstillgångars nyttjandeperioder uppskattas till:

Maskiner och andra tekniska anläggningar	8-15 år
Inventarier, verktyg och installationer	3-5 år

Bedömda nyttjandeperioder och avskrivningsmetoder omprövas om det finns indikationer på att förväntad förbrukning har förändrats väsentligt jämfört med uppskattningen vid föregående balansdag. Då företaget ändrar bedömning av nyttjandeperioder, omprövas även tillgångens eventuella restvärde. Effekten av dessa ändringar redovisas framåttriktat.

#### *Borttagande från balansräkningen*

Det redovisade värdet för en materiell anläggningstillgång tas bort från balansräkningen vid utrangering eller avyttring, eller när inte några framtida ekonomiska fördelar väntas från användning eller utrangering/avyttring av tillgången eller komponenten. När tillkommande utgifter räknas in i anskaffningsvärdet (se ovan) tas det redovisade värdet på de delar som byts ut bort från balansräkningen.

Den vinst eller förlust som uppkommer när en materiell anläggningstillgång eller en komponent tas bort från balansräkningen är skillnaden mellan vad som eventuellt erhålls, efter avdrag för direkta försäljningskostnader, och tillgångens redovisade värde. Den realisationsvinst eller realisationsförlust som uppkommer när en materiell anläggningstillgång eller en komponent tas bort från balansräkningen redovisas i resultaträkningen som en övrig rörelseintäkt eller övrig rörelsekostnad.

#### **Nedskrivningar av materiella anläggningstillgångar och immateriella tillgångar**

Vid varje balansdag analyserar företaget de redovisade värdena för materiella anläggningstillgångar och immateriella tillgångar för att fastställa om det finns någon indikation på att dessa tillgångar har minskat i värde. Om så är fallet, beräknas tillgångens återvinningsvärde för att kunna fastställa värdet av en eventuell nedskrivning. Där det inte är möjligt att beräkna återvinningsvärdet för en enskild tillgång, beräknas återvinningsvärdet för den kassagenererande enhet till vilken tillgången hör.

Återvinningsvärdet är det högsta av verkligt värde med avdrag för försäljningskostnader och nyttjandevärdet. Verkligt värde med avdrag för försäljningskostnader är det pris som företaget beräknar kunna erhålla vid en försäljning mellan kunniga, av varandra oberoende parter, och som har ett intresse av att transaktionen genomförs, med avdrag för sådana kostnader som är direkt hänförliga till försäljningen. Vid beräkning av nyttjandevärde diskonteras uppskattat framtida kassaflöde till nuvärde med en diskonteringsränta före skatt som återspeglar aktuell marknadsbedömning av pengars tidsvärde och de risker som förknippas med tillgången. För att beräkna de framtida kassaflödena har företaget använt budget och prognoser för de kommande fem åren.

**ASM FOODS AB**  
556583-4735

Om återvinningsvärdet för en tillgång (eller kassagenererande enhet) fastställs till ett lägre värde än det redovisade värdet, skrivs det redovisade värdet på tillgången (eller den kassagenererande enheten) ned till återvinningsvärdet. En nedskrivning har omedelbart kostnadsföras i resultaträkningen.

Vid varje balansdag gör företaget en bedömning om den tidigare nedskrivningen inte längre är motiverad. Om så är fallet återförs nedskrivningen delvis eller helt. Då en nedskrivning återförs, ökar tillgångens (den kassagenererande enhetens) redovisade värde. Det redovisade värdet efter återföring av nedskrivning får inte överskrida det redovisade värde som skulle fastställts om ingen nedskrivning gjorts av tillgången (den kassagenererande enheten) under tidigare år. En återföring av en nedskrivning redovisas direkt i resultaträkningen.

#### **Andelar i intresseföretag och gemensamt styrda företag**

Andelar i intresseföretag och gemensamt styrda företag redovisas till anskaffningsvärde efter avdrag för eventuella nedskrivningar. Utdelning från andelar i intresseföretag och gemensamt styrda företag redovisas som intäkt i resultaträkningen.

#### **Finansiella tillgångar och skulder**

En finansiell tillgång eller finansiell skuld redovisas i balansräkningen när företaget blir part till instrumentets avtalsenliga villkor. En finansiell tillgång bokas bort från balansräkningen när den avtalsenliga rätten till kassaflödet från tillgången upphör, regleras eller när företaget förlorar kontrollen över den. En finansiell skuld, eller del av finansiell skuld, bokas bort från balansräkningen när den avtalade förpliktelsen fullgörs eller på annat sätt upphör. Finansiella tillgångar och skulder redovisas i enlighet med kapitel 11 (finansiella instrument värderade utifrån anskaffningsvärde) i BFNAR 2012:1.

Vid det första redovisningstillfället värderas omsättningstillgångar och kortfristiga skulder till anskaffningsvärde. Långfristiga fordringar samt långfristiga skulder värderas vid det första redovisningstillfället till upplupet anskaffningsvärde. Låneutgifter periodiseras som en del i lånets räntekostnad enligt effektivräntemetoden (se nedan).

Vid värdering efter det första redovisningstillfället värderas omsättningstillgångar enligt lägsta värdets princip, dvs. det lägsta av anskaffningsvärdet och nettoförsäljningsvärdet på balansdagen. Kortfristiga skulder värderas till nominellt belopp.

Långfristiga fordringar och långfristiga skulder värderas efter det första redovisningstillfället till upplupet anskaffningsvärde.

#### *Upplupet anskaffningsvärde*

Med upplupet anskaffningsvärde avses det belopp till vilket tillgången eller skulden initialt redovisades med avdrag för amorteringar, tillägg eller avdrag för ackumulerad periodisering enligt effektivräntemetoden av den initiala skillnaden mellan erhållet/betalat belopp och belopp att betala/erhålla på förfallodagen samt med avdrag för nedskrivningar.

Effektivräntan är den ränta som vid en diskontering av samtliga framtida förväntade kassaflöden över den förväntade löptiden resulterar i det initialt redovisade värdet för den finansiella tillgången eller den finansiella skulden.

#### *Nedskrivningar av finansiella anläggningstillgångar*

Vid varje balansdag utvärderar företaget om det finns indikationer på att en eller flera finansiella anläggningstillgångar minskat i värde. Exempel på sådana indikationer är betydande finansiella svårigheter hos motparten och avtalsbrott.

#### **Varulager**

Varulager värderas till det lägsta av anskaffningsvärdet och nettoförsäljningsvärdet på balansdagen. Anskaffningsvärdet beräknas genom tillämpning av först- in-först-ut-metoden (FIFU). Nettoförsäljningsvärde är försäljningsvärdet efter avdrag för beräknade kostnader som direkt kan hänföras till försäljningstransaktionen.

I anskaffningsvärdet ingår utgifter för inköp, tillverkning samt andra utgifter för att bringa varorna till deras aktuella plats och skick. I anskaffningsvärdet för en egentillverkad tillgång ingår, utöver sådana kostnader som direkt kan hänföras till produktionen av tillgången, en skälig andel av indirekta tillverkningskostnader.

#### **Likvida medel**

Likvida medel inkluderar kassamedel och disponibla tillgodohavanden hos banker och andra kreditinstitut samt andra kortfristiga likvida placeringar som lätt kan omvandlas till kontanter och är föremål för en obetydlig risk för värdefluktuationer. För att klassificeras som likvida medel får löptiden inte överskrida tre månader från tidpunkten för förvärvet.

#### **Eventualförpliktelser**

En eventualförpliktelse är en möjlig förpliktelse till följd av inträffade händelser och vars förekomst endast kommer att bekräftas av att en eller flera osäkra framtida händelser, som inte helt ligger inom företagets kontroll, inträffar eller uteblir, eller en befintlig förpliktelse till följd av inträffade händelser, men som inte redovisas som skuld eller avsättning eftersom det inte är sannolikt att ett utflöde av resurser kommer att krävas för att reglera förpliktelsen eller förpliktelsens storlek inte kan beräknas med tillräcklig tillförlitlighet.

**ASM FOODS AB**  
556583-4735

**Eventuall tillgångar**

En eventuall tillgång är en möjlig tillgång till följd av inträffade händelser och vars förekomst endast kommer att bekräftas av att en eller flera osäkra framtida händelser, som inte helt ligger inom företagets kontroll, inträffar eller uteblir. En eventuall tillgång redovisas inte som en tillgång i balansräkningen.

**Kassaflödesanalys**

Kassaflödesanalysen visar företagets förändringar av företagets likvida medel under räkenskapsåret. Kassaflödesanalysen har upprättats enligt den indirekta metoden. Det redovisade kassaflödet omfattar endast transaktioner som medfört in- och utbetalningar.

**Not 3 Viktiga uppskattningar och bedömningar***Viktiga källor till osäkerhet i uppskattningar*

Bolaget gör uppskattningar och bedömningar om framtiden. De uppskattningar för redovisningsändamål som blir följden av dessa kommer, definitionsmässigt, sällan motsvara det verkliga resultatet. Det finns inga uppskattningar och antaganden som innebär en betydande risk för väsentliga justeringar i redovisade värden för tillgångar och skulder under nästkommande år.

**Valutarisk**

Med valutarisk avses risken att verkligt värde eller framtida kassaflöden fluktuerar till följd av ändrade valutakurser. Företaget säljer enbart till moderbolaget. Försäljning och inköp sker i olika valutor och man är därigenom exponerad för valutarisk. Exponeringen för valutarisk härrör huvudsakligen från betalningsflöden i utländsk valuta, så kallad transaktionsexponering samt från omräkning av balansposter i utländsk valuta.

Företagets utflöden består huvudsakligen av SEK och EUR samtidigt som företagets inflöden huvudsakligen består av EUR. Företaget är därmed i begränsad omfattning påverkad av förändringar i dessa valutakurser.

**Råvarurisk**

Med råvarurisk avses risken att verkligt värde eller framtida kassaflöden fluktuerar till följd av ändrade råvarupriser. Dessa prissförändringar får genomslag på prissättningen vilket gör att bolagets risk avseende förändring i råvarupris är begränsad.

ASM FOODS AB  
556583-4735

Not 4 Nettoomsättningens fördelning

Nettoomsättning per verksamhetsgren	2021/2022	2020/2021
Varor	568 404	493 665
Kommission	15 109	13 498
<b>Summa</b>	<b>583 513</b>	<b>507 163</b>

Nettoomsättning per geografisk marknad	2021/2022	2020/2021
Europa	583 513	507 163
<b>Summa</b>	<b>583 513</b>	<b>507 163</b>

Not 5 Uppgift om inköp och försäljning inom samma koncern

	2021/2022	2020/2021
Inköp	32,5%	30,8%
Försäljning	100,0%	100,0%

Not 6 Uppllysning om ersättning till revisorn

	2021/2022	2020/2021
KPMG revisionsuppdrag	275	250
<b>Summa</b>	<b>275</b>	<b>250</b>

Not 7 Leasingavtal

Operationella leasingavtal - leasetagare

Företaget är leasetagare genom operationella leasingavtal avseende fastighet, bilar och produktionsutrustning. Summan av årets kostnadsförda leasingavgifter avseende operationella leasingavtal uppgår till 10 207 (10 778) Tkr. Framtida minimileaseavgifter avseende icke uppsägningsbara operationella leasingavtal förfaller enligt följande:

Förfallotidpunkt:	2021/2022	2020/2021
Inom ett år	11 681	9 743
Senare än ett år men inom fem år	28 809	25 333
Senare än fem år	20 726	23 831
<b>Summa</b>	<b>61 216</b>	<b>58 907</b>

Not 8 Antal anställda, löner, andra ersättningar och sociala kostnader

Medeltalet anställda	2021/2022		2020/2021	
	Antal anställda	Varav antal män	Antal anställda	Varav antal män
	150	92	130	88
<b>balansräkningen i årsredovisningen har fastställts p</b>	<b>150</b>	<b>92</b>	<b>130</b>	<b>88</b>

	2022-08-31	2021-08-31
<b>Fördelning ledande befattningshavare per balansdagen</b>		
Män:		
styrelseledamöter	3	3
andra personer i företagets ledning inkl VD	1	1
<b>Totalt</b>	<b>4</b>	<b>4</b>

ASM FOODS AB  
556583-4735

2023032709631

	2021/2022		2020/2021	
	Löner och andra ersättningar	Soc kostn (varav pensionskostnader)	Löner och andra ersättningar	Soc kostn (varav pensionskostnader)
Löner, andra ersättningar m m	64 318	29 221	56 238	26 309
<b>Totalt</b>	<b>64 318</b>	<b>29 221 (9 444)</b>	<b>56 238</b>	<b>26 309 (8 449)</b>

	2021/2022		2020/2021	
	Styrelse och VD (varav tantiem och dylikt)	Övriga anställda	Styrelse och VD (varav tantiem och dylikt)	Övriga anställda
Löner och andra ersättningar fördelade mellan styrelseledamöter och anställda	903	63 415	792	55 446
<b>Totalt</b>	<b>903 (0)</b>	<b>63 415</b>	<b>792 (0)</b>	<b>55 446</b>

#### Pensioner

Företagets kostnad för avgiftsbestämda pensionsplaner uppgår till 7 620 (6 825) Tkr. Pensioner till gruppen styrelse och VD uppgår under året till 95 (46) Tkr.

#### Not 9 Resultat från andelar i intresseföretag

	2021/2022	2020/2021
Utdelning	0	1 984
Realisationsresultat vid försäljning av andelar	3 077	0
<b>Summa</b>	<b>3 077</b>	<b>1 984</b>

#### Not 10 Räntekostnader och liknande kostnader

	2021/2022	2020/2021
Räntekostnader	-20	-33
Räntekostnader, koncernföretag	-22	-1 107
<b>Summa</b>	<b>-42</b>	<b>-1 140</b>

#### Not 11 Bokslutsdispositioner

	2021/2022	2020/2021
Förändring av periodiseringsfond	-8 600	-6 689
Förändring överavskrivningar	6 085	3 664
<b>Summa</b>	<b>-2 515</b>	<b>-3 025</b>

ASM FOODS AB  
556583-4735

Not 12 Skatt på årets resultat

	2021/2022	2020/2021
Aktuell skatt	-11 356	-7 681
<b>Skatt på årets resultat</b>	<b>-11 356</b>	<b>-7 681</b>
<b>Avstämning årets skattekostnad</b>		
	2021/2022	2020/2021
Redovisat resultat före skatt	56 709	37 684
Skatt beräknad med skattesats 20,6 (21,4) %	-11 682	-8 064
Skatteeffekt av ej avdragsgilla kostnader	-91	-58
Skatteeffekt av ej skattepliktig utdelning/försäljning	634	425
Skatteeffekt av övriga ej skattepliktiga intäkter	0	5
Skatteeffekt av schablonränta på periodiseringsfond	-43	-38
Skatteeffekt av återförd avsättning till periodiseringsfond	-79	20
Övriga skattemässiga justeringar	-95	29
<b>Summa</b>	<b>-11 356</b>	<b>-7 681</b>
Justeringar som redovisats innevarande år avseende tidigare års aktuella skatt	-6	140
<b>Årets redovisade skattekostnad</b>	<b>-11 362</b>	<b>-7 541</b>

Not 13 Balanserade utgifter för dataprogram

	2022-08-31	2021-08-31
Ingående anskaffningsvärden	15 898	15 898
Inköp	136	0
<b>Utgående ackumulerade anskaffningsvärden</b>	<b>16 034</b>	<b>15 898</b>
Ingående avskrivningar	-11 594	-9 854
Årets avskrivningar	-1 121	-1 740
<b>Utgående ackumulerade avskrivningar</b>	<b>-12 715</b>	<b>-11 594</b>
Årets nedskrivningar	-3 100	0
<b>Utgående ackumulerade nedskrivningar</b>	<b>-3 100</b>	<b>0</b>
<b>Utgående redovisat värde</b>	<b>219</b>	<b>4 304</b>

Not 14 Pågående nyanläggningar och förskott avseende immateriella anläggningstillgångar

	2022-08-31	2021-08-31
Ingående anskaffningsvärden	971	971
Omklassificeringar	0	0
<b>Utgående redovisat värde</b>	<b>971</b>	<b>971</b>

Not 15 Maskiner och andra tekniska anläggningar

	2022-08-31	2021-08-31
Ingående anskaffningsvärden	171 964	167 125
Inköp	1 769	5 157
Försäljningar/utrangeringar	-2 054	-254
Nedskrivningar	-1 055	-2 360
Omklassificeringar	1 574	2 296
<b>Utgående ackumulerade anskaffningsvärden</b>	<b>172 198</b>	<b>171 964</b>
Ingående avskrivningar	-124 659	-115 370
Försäljningar/utrangeringar	1 521	254
Årets avskrivningar	-8 971	-9 543
<b>Utgående ackumulerade avskrivningar</b>	<b>-132 109</b>	<b>-124 659</b>
<b>Utgående redovisat värde</b>	<b>40 089</b>	<b>47 305</b>

ASM FOODS AB  
556583-4735

Not 16 Inventarier, verktyg och installationer

	2022-08-31	2021-08-31
Ingående anskaffningsvärden	23 796	22 948
Inköp	2 457	1 452
Försäljningar/utrangeringar	-5	0
Nedskrivningar	0	-786
Omklassificeringar	85	182
<b>Utgående ackumulerade anskaffningsvärden</b>	<b>26 333</b>	<b>23 796</b>
Ingående avskrivningar	-12 459	-10 988
Försäljningar/utrangeringar	5	0
Årets avskrivningar	-1 521	-1 471
<b>Utgående ackumulerade avskrivningar</b>	<b>-13 975</b>	<b>-12 459</b>
<b>Utgående redovisat värde</b>	<b>12 358</b>	<b>11 337</b>

Not 17 Pågående nyanläggningar och förskott avseende materiella anläggningstillgångar

	2022-08-31	2021-08-31
Ingående anskaffningsvärden	2 983	4 354
Omklassificeringar	-1 660	-2 478
Investeringar	4 502	1 107
<b>Utgående redovisat värde</b>	<b>5 825</b>	<b>2 983</b>

Not 18 Andelar i intresseföretag

	2022-08-31	2021-08-31
Ingående anskaffningsvärden	356	356
Försäljning	-356	0
<b>Utgående ackumulerade anskaffningsvärden</b>	<b>0</b>	<b>356</b>
<b>Utgående redovisat värde</b>	<b>0</b>	<b>356</b>

Företagets namn	Kapitalandel	Rösträttsandel	Antal andelar	Redovisat värde	
				2022-08-31	2021-08-31
OY NIS-Nordic Industrial Sales	49%	49%	245	0	356
<b>Summa</b>				<b>0</b>	<b>356</b>

Företagets namn	Org.nr	Säte
OY NIS-Nordic Industrial Sales	7 209 886	Helsingfors

Not 19 Andra långfristiga fordringar

	2022-08-31	2021-08-31
Ingående anskaffningsvärde	30	0
Tillkommande fordringar	0	30
<b>Utgående ackumulerade anskaffningsvärden</b>	<b>30</b>	<b>30</b>
<b>Utgående redovisat värde</b>	<b>30</b>	<b>30</b>

Not 20 Förutbetalda kostnader och upplupna intäkter

	2022-08-31	2021-08-31
Förutbetalda hyror	0	314
Upplupna intäkter avseende energiskatt	1 248	1 245
Förutbetalda leasingavgifter	824	581
Övriga poster	2 775	1 422
<b>Summa</b>	<b>4 847</b>	<b>3 562</b>

ASM FOODS AB  
556583-4735

**Not 21 Aktiekapital**

Aktiekapitalet består av 20 000 aktier med ett kvotvärde om 100 kr.

**Not 22 Obeskattade reserver**

	2022-08-31	2021-08-31
Periodiseringsfonder	50 752	42 152
Akkumulerade överavskrivningar	34 819	40 904
<b>Summa</b>	<b>85 571</b>	<b>83 056</b>

**Not 23 Upplupna kostnader och förutbetalda intäkter**

	2022-08-31	2021-08-31
Upplupna löner	1 407	1 323
Upplupna semesterlöner	8 356	7 825
Upplupna sociala avgifter	3 072	4 436
Upplupna räntekostnader	12	1
Övriga poster	14 389	7 198
<b>Summa</b>	<b>27 236</b>	<b>20 783</b>

**Not 24 Likvida medel i kassaflödet**

	2022-08-31	2021-08-31
Disponibla tillgodohavanden hos banker och andra kreditinstitut	6 478	3 026
<b>Summa</b>	<b>6 478</b>	<b>3 026</b>

**Not 25 Ställda säkerheter och eventalförpliktelser**

<b>Ställda säkerheter</b>	2022-08-31	2021-08-31
Pantförskrivna bankmedel	256	256
Pantförskrivna fordringar	30	30
<b>Summa</b>	<b>286</b>	<b>286</b>

**Not 26 Händelser efter balansdagen**

Inga väsentliga händelser har skett efter balansdagen

**Not 27 Disposition av företagets vinstmedel**

Till årsstämman förfogande står följande vinstmedel (kronor)

116 433 196

Styrelsen föreslår att i ny räkning balanseras 116 433 196 kr.

Mjölby 28 februari 2023



Fredrik van der Knaap  
Styrelsens ordförande

Darko Suman  
Styrelseledamot

Aurélie Hristov  
Verkställande direktör

Björn Gustafsson  
Arbetstagarrepresentant

Vår revisionsberättelse har avgivits den

KPMG AB

John Johansson  
Auktoriserad revisor

ASM FOODS AB  
556583-4735

**Not 21 Aktiekapital**

Aktiekapitalet består av 20 000 aktier med ett kvotvärde om 100 kr.

**Not 22 Obeskattade reserver**

	2022-08-31	2021-08-31
Periodiseringsfonder	50 752	42 152
Akkumulerade överavskrivningar	34 819	40 904
<b>Summa</b>	<b>85 571</b>	<b>83 056</b>

**Not 23 Upplupna kostnader och förutbetalda intäkter**

	2022-08-31	2021-08-31
Upplupna löner	1 407	1 323
Upplupna semesterlöner	8 356	7 825
Upplupna sociala avgifter	3 072	4 436
Upplupna räntekostnader	12	1
Övriga poster	14 389	7 198
<b>Summa</b>	<b>27 236</b>	<b>20 783</b>

**Not 24 Likvida medel i kassaflödet**

	2022-08-31	2021-08-31
Disponibla tillgodohavanden hos banker och andra kreditinstitut	6 478	3 026
<b>Summa</b>	<b>6 478</b>	<b>3 026</b>

**Not 25 Ställda säkerheter och eventalförpliktelser**

	2022-08-31	2021-08-31
<b>Ställda säkerheter</b>		
Pantförskrivna bankmedel	256	256
Pantförskrivna fordringar	30	30
<b>Summa</b>	<b>286</b>	<b>286</b>

**Not 26 Händelser efter balansdagen**

Inga väsentliga händelser har skett efter balansdagen

**Not 27 Disposition av företagets vinstmedel**


Till årsstämmans förfogande står följande vinstmedel (kronor)

116 433 196

Styrelsen föreslår att i ny räkning balanseras 116 433 196 kr.

Mjölby 28 februari 2023

Frederik van der Knaap  
Styrelsens ordförande

  
Darko Suman  
Styrelseledamot

Aurélie Hristov  
Verkställande direktör

Björn Gustafsson  
Arbetsgagarrepresentant

Vår revisionsberättelse har avgivits den

KPMG AB

John Johansson  
Auktoriserad revisor

ASM FOODS AB  
556583-4735

**Not 21 Aktiekapital**

Aktiekapitalet består av 20 000 aktier med ett kvotvärde om 100 kr.

**Not 22 Obeskattade reserver**

	2022-08-31	2021-08-31
Periodiseringsfonder	50 752	42 152
Akkumulerade överavskrivningar	34 819	40 904
<b>Summa</b>	<b>85 571</b>	<b>83 056</b>

**Not 23 Upplupna kostnader och förutbetalda intäkter**

	2022-08-31	2021-08-31
Upplupna löner	1 407	1 323
Upplupna semesterlöner	8 356	7 825
Upplupna sociala avgifter	3 072	4 436
Upplupna räntekostnader	12	1
Övriga poster	14 389	7 198
<b>Summa</b>	<b>27 236</b>	<b>20 783</b>

**Not 24 Likvida medel i kassaflödet**

	2022-08-31	2021-08-31
Disponibla tillgodohavanden hos banker och andra kreditinstitut	6 478	3 026
<b>Summa</b>	<b>6 478</b>	<b>3 026</b>

**Not 25 Ställda säkerheter och eventalförpliktelser**

<b>Ställda säkerheter</b>	2022-08-31	2021-08-31
Pantförskrivna bankmedel	256	256
Pantförskrivna fordringar	30	30
<b>Summa</b>	<b>286</b>	<b>286</b>

**Not 26 Händelser efter balansdagen**

Inga väsentliga händelser har skett efter balansdagen

**Not 27 Disposition av företagets vinstmedel**

Till årsstämmans förfogande står följande vinstmedel (kronor)

116 433 196

Styrelsen föreslår att i ny räkning balanseras 116 433 196 kr.


Mjölby 28 februari 2023

Frederik van der Knaap  
Styrelsens ordförande



Aurélie Hristov  
Verkställande direktör

Darko Suman  
Styrelseledamot



Björn Gustafsson  
Arbetsgärrrepresentant

Vår revisionsberättelse har avgivits den

KPMG AB

John Johansson  
Auktoriserad revisor

ASM FOODS AB  
556583-4735

**Not 21 Aktiekapital**

Aktiekapitalet består av 20 000 aktier med ett kvotvärde om 100 kr.

**Not 22 Obeskattade reserver**

	2022-08-31	2021-08-31
Periodiseringsfonder	50 752	42 152
Akkumulerade överavskrivningar	34 819	40 904
<b>Summa</b>	<b>85 571</b>	<b>83 056</b>

**Not 23 Upplupna kostnader och förutbetalda intäkter**

	2022-08-31	2021-08-31
Upplupna löner	1 407	1 323
Upplupna semesterlöner	8 356	7 825
Upplupna sociala avgifter	3 072	4 436
Upplupna räntekostnader	12	1
Övriga poster	14 389	7 198
<b>Summa</b>	<b>27 236</b>	<b>20 783</b>

**Not 24 Likvida medel i kassafödet**

	2022-08-31	2021-08-31
Disponibla tillgodohavanden hos banker och andra kreditinstitut	6 478	3 026
<b>Summa</b>	<b>6 478</b>	<b>3 026</b>

**Not 25 Ställda säkerheter och eventalförpliktelser**

<b>Ställda säkerheter</b>	2022-08-31	2021-08-31
Pantförskrivna bankmedel	256	256
Pantförskrivna fordringar	30	30
<b>Summa</b>	<b>286</b>	<b>286</b>

**Not 26 Händelser efter balansdagen**

Inga väsentliga händelser har skett efter balansdagen.

**Not 27 Disposition av företagets vinstmedel**

Till årsstämmans förfogande står följande vinstmedel (kronor) 116 433 196

Styrelsen föreslår att i ny räkning balanseras 116 433 196 kr.

Mjölby 28 februari 2023

Frederik van der Knaap  
Styrelsens ordförande

Darko Suman  
Styrelseledamot

Aurélié Hristov  
Verkställande direktör

Björn Gustafsson  
Arbetsstagarrepresentant

Vår revisionsberättelse har avgivits den 28 februari 2023

KPMG AB

  
John Johansson  
Auktoriserad revisor

# Revisionsberättelse

Till bolagsstämman i ASM Foods AB, org. nr 556583-4735

## Rapport om årsredovisningen

### Uttalanden

Vi har utfört en revision av årsredovisningen för ASM Foods AB för räkenskapsåret 2021-09-01—2022-08-31.

Enligt vår uppfattning har årsredovisningen upprättats i enlighet med årsredovisningslagen och ger en i alla väsentliga avseenden rättvisande bild av ASM Foods ABs finansiella ställning per den 31 augusti 2022 och av dess finansiella resultat och kassaflöde för räkenskapsåret enligt årsredovisningslagen. Förvaltningsberättelsen är förenlig med årsredovisningens övriga delar.

Vi tillstyrker därför att bolagsstämman fastställer resultaträkningen och balansräkningen.

### Grund för uttalanden

Vi har utfört revisionen enligt International Standards on Auditing (ISA) och god revisionssed i Sverige. Vårt ansvar enligt dessa standarder beskrivs närmare i avsnittet *Revisorns ansvar*. Vi är oberoende i förhållande till ASM Foods AB enligt god revisionssed i Sverige och har i övrigt fullgjort vårt yrkesetiska ansvar enligt dessa krav.

Vi anser att de revisionsbevis vi har inhämtat är tillräckliga och ändamålsenliga som grund för våra uttalanden.

### Styrelsens och verkställande direktörens ansvar

Det är styrelsen och verkställande direktören som har ansvaret för att årsredovisningen upprättas och att den ger en rättvisande bild enligt årsredovisningslagen. Styrelsen och verkställande direktören ansvarar även för den interna kontroll som de bedömer är nödvändig för att upprätta en årsredovisning som inte innehåller några väsentliga felaktigheter, vare sig dessa beror på oegentligheter eller misstag.

Vid upprättandet av årsredovisningen ansvarar styrelsen och verkställande direktören för bedömningen av bolagets förmåga att

fortsätta verksamheten. De upplyser, när så är tillämpligt, om förhållanden som kan påverka förmågan att fortsätta verksamheten och att använda antagandet om fortsatt drift. Antagandet om fortsatt drift tillämpas dock inte om styrelsen och verkställande direktören avser att likvidera bolaget, upphöra med verksamheten eller inte har något realistiskt alternativ till att göra något av detta.

### Revisorns ansvar

Våra mål är att uppnå en rimlig grad av säkerhet om huruvida årsredovisningen som helhet inte innehåller några väsentliga felaktigheter, vare sig dessa beror på oegentligheter eller misstag, och att lämna en revisionsberättelse som innehåller våra uttalanden. Rimlig säkerhet är en hög grad av säkerhet, men är ingen garanti för att en revision som utförs enligt ISA och god revisionssed i Sverige alltid kommer att upptäcka en väsentlig felaktighet om en sådan finns. Felaktigheter kan uppstå på grund av oegentligheter eller misstag och anses vara väsentliga om de enskilt eller tillsammans rimligen kan förväntas påverka de ekonomiska beslut som användare fattar med grund i årsredovisningen.

Som del av en revision enligt ISA använder vi professionellt omdöme och har en professionellt skeptisk inställning under hela revisionen. Dessutom:

- identifierar och bedömer vi riskerna för väsentliga felaktigheter i årsredovisningen, vare sig dessa beror på oegentligheter eller misstag, utformar och utför granskningsåtgärder bland annat utifrån dessa risker och inhämtar revisionsbevis som är tillräckliga och ändamålsenliga för att utgöra en grund för våra uttalanden. Risken för att inte upptäcka en väsentlig felaktighet till följd av oegentligheter är högre än för en väsentlig felaktighet som beror på misstag, eftersom oegentligheter kan innefatta agerande i maskopi, förfalskning, avsiktliga utelämnanden, felaktig information eller åsidosättande av intern kontroll.
- skaffar vi oss en förståelse av den del av bolagets interna kontroll som har betydelse för vår revision för att utforma granskningsåtgärder som är lämpliga med hänsyn till omständigheterna, men inte för att uttala oss om effektiviteten i den interna kontrollen.

- utvärderar vi lämpligheten i de redovisningsprinciper som används och rimligheten i styrelsens och verkställande direktörens uppskattningar i redovisningen och tillhörande upplysningar.
- drar vi en slutsats om lämpligheten i att styrelsen och verkställande direktören använder antagandet om fortsatt drift vid upprättandet av årsredovisningen. Vi drar också en slutsats, med grund i de inhämtade revisionsbevisen, om huruvida det finns någon väsentlig osäkerhetsfaktor som avser sådana händelser eller förhållanden som kan leda till betydande tvivel om bolagets förmåga att fortsätta verksamheten. Om vi drar slutsatsen att det finns en väsentlig osäkerhetsfaktor, måste vi i revisionsberättelsen fästa uppmärksamheten på upplysningarna i årsredovisningen om den väsentliga osäkerhetsfaktorn eller, om sådana upplysningar är otillräckliga, modifiera uttalandet om årsredovisningen. Våra slutsatser baseras på de revisionsbevis som inhämtas fram till datumet för revisionsberättelsen. Dock kan framtida händelser eller förhållanden göra att ett bolag inte längre kan fortsätta verksamheten.
- utvärderar vi den övergripande presentationen, strukturen och innehållet i årsredovisningen, däribland upplysningarna, och om årsredovisningen återger de underliggande transaktionerna och händelserna på ett sätt som ger en rättvisande bild.

Vi måste informera styrelsen om bland annat revisionens planerade omfattning och inriktning samt tidpunkten för den. Vi måste också informera om betydelsefulla iakttagelser under revisionen, däribland de eventuella betydande brister i den interna kontrollen som vi identifierat.

# ÅRSREDOVISNING

2021-09-01 - 2022-08-31

för

**ASM FOODS AB**

**556583-4735**


<b>Årsredovisningen omfattar:</b>	<b>Sida</b>
Förvaltningsberättelse	2
Resultaträkning	4
Balansräkning	5
Rapport över förändringar i eget kapital	7
Kassaflödesanalys	8
Noter	9

Undertecknad styrelseledamot i ASM Foods AB intygar att resultaträkningen och balansräkningen i årsredovisningen har fastställts på årsstämma den 28 februari 2023. Årsstämman beslutade att godkänna styrelsens förslag till hur resultatet ska fördelas.

Jag intygar också att innehållet i årsredovisningen och revisionsberättelsen stämmer överens med originalen.

**Mjölby 28 februari 2023**

Ort och Datum



Underskrift

Aurelia HRISTOV

Namnförtydligande

## Rapport om andra krav enligt lagar och andra författningar

### Uttalanden

Utöver vår revision av årsredovisningen har vi även utfört en revision av styrelsens och verkställande direktörens förvaltning för ASM Foods AB för räkenskapsåret 2021-09-01—2022-08-31 samt av förslaget till dispositioner beträffande bolagets vinst eller förlust.

Vi tillstyrker att bolagsstämman disponerar vinsten enligt förslaget i förvaltningsberättelsen och beviljar styrelsens ledamöter och verkställande direktören ansvarsfrihet för räkenskapsåret.

### Grund för uttalanden

Vi har utfört revisionen enligt god revisions sed i Sverige. Vårt ansvar enligt denna beskrivs närmare i avsnittet Revisorns ansvar. Vi är oberoende i förhållande till ASM Foods AB enligt god revisions sed i Sverige och har i övrigt fullgjort vårt yrkesetiska ansvar enligt dessa krav.

Vi anser att de revisionsbevis vi har inhämtat är tillräckliga och ändamålsenliga som grund för våra uttalanden.

### Styrelsens och verkställande direktörens ansvar

Det är styrelsen som har ansvaret för förslaget till dispositioner beträffande bolagets vinst eller förlust. Vid förslag till utdelning innefattar detta bland annat en bedömning av om utdelningen är försvarlig med hänsyn till de krav som bolagets verksamhetsart, omfattning och risker ställer på storleken av bolagets egna kapital, konsolideringsbehov, likviditet och ställning i övrigt.

Styrelsen ansvarar för bolagets organisation och förvaltningen av bolagets angelägenheter. Detta innefattar bland annat att fortlöpande bedöma bolagets ekonomiska situation och att tillse att bolagets

organisation är utformad så att bokföringen, medelsförvaltningen och bolagets ekonomiska angelägenheter i övrigt kontrolleras på ett betryggande sätt.

Verkställande direktören ska sköta den löpande förvaltningen enligt styrelsens riktlinjer och anvisningar och bland annat vidta de åtgärder som är nödvändiga för att bolagets bokföring ska fullgöras i överensstämmelse med lag och för att medelsförvaltningen ska skötas på ett betryggande sätt.

### Revisorns ansvar

Vårt mål beträffande revisionen av förvaltningen, och därmed vårt uttalande om ansvarsfrihet, är att inhämta revisionsbevis för att med en rimlig grad av säkerhet kunna bedöma om någon styrelseledamot eller verkställande direktören i något väsentligt avseende:

- företagit någon åtgärd eller gjort sig skyldig till någon försummelse som kan föranleda ersättningsskyldighet mot bolaget, eller
- på något annat sätt handlat i strid med aktiebolagslagen, årsredovisningslagen eller bolagsordningen.

Vårt mål beträffande revisionen av förslaget till dispositioner av bolagets vinst eller förlust, och därmed vårt uttalande om detta, är att med rimlig grad av säkerhet bedöma om förslaget är förenligt med aktiebolagslagen.

Rimlig säkerhet är en hög grad av säkerhet, men ingen garanti för att en revision som utförs enligt god revisions sed i Sverige alltid kommer att upptäcka åtgärder eller försummelser som kan föranleda

ersättningsskyldighet mot bolaget, eller att ett förslag till dispositioner av bolagets vinst eller förlust inte är förenligt med aktiebolagslagen.

Som en del av en revision enligt god revisions sed i Sverige använder vi professionellt omdöme och har en professionellt skeptisk inställning under hela revisionen. Granskningen av förvaltningen och förslaget till dispositioner av bolagets vinst eller förlust grundar sig främst på revisionen av räkenskaperna. Vilka tillkommande granskningsåtgärder som utförs baseras på vår professionella bedömning med utgångspunkt i risk och väsentlighet. Det innebär att vi fokuserar granskningen på sådana åtgärder, områden och förhållanden som är väsentliga för verksamheten och där avsteg och överträdelser skulle ha särskild betydelse för bolagets situation. Vi går igenom och prövar fattade beslut, beslutsunderlag, vidtagna åtgärder och andra förhållanden som är relevanta för vårt uttalande om ansvarsfrihet. Som underlag för vårt uttalande om styrelsens förslag till dispositioner beträffande bolagets vinst eller förlust har vi granskat om förslaget är förenligt med aktiebolagslagen.

Linköping den 28 februari 2023

KPMG AB

John Johansson

Auktoriserad revisor