

Årsredovisning

för

Falck Global Assistance AB

556772-7697

Räkenskapsåret

2021

Fastställelseintyg

Undertecknad verkställande direktör i Falck Global Assistance AB intygar att resultaträkningen och balansräkningen i årsredovisningen har fastställts på årsstämma 2022-06-30. Årsstämman
beslutade att godkänna styrelsens förslag till resultatdisposition.

Jag intygar också att innehållet i årsredovisningen och revisionsberättelsen stämmer överens med originalen.

Stockholm 2022-06-30



Christoffer Lindroos

Styrelsen och verkställande direktören för Falck Global Assistance AB får härmed avge årsredovisning för räkenskapsåret 2021.

Förvaltningsberättelse

Information om verksamheten

Falck Global Assistance AB är en del av Falck-gruppen, vars verksamhet består i att förebygga olyckor och sjukdomar, räddning när olyckan har inträffat och rehabilitering efter en olycka. Falck-gruppen har verksamhet i 45 länder på sex olika kontinenter och är världsledande inom både ambulans- och brandkårsverksamheten.

Falck har också ledande marknadspositioner inom räddning. I norden är Falck det ledande assistansbolaget inom både bil- och reseassistans.

Falck Global Assistance AB erbjuder tjänster inom både medicinsk assistans och säkerhet med ambitionen om att bli den ledande leverantören av dessa tjänster. Falck Global Assistance AB har ett starkt nätverk både inom och utanför Falck-gruppen och har en lokal larmcentral placerad i Stockholm med svenska medarbetare och svensk medicinsk personal. Detta är viktigt för att kunna erbjuda våra svenska kunder både en geografisk närhet för att utveckla samarbetet och för att kunna ge den bästa servicen till våra svenska kunder.

Bolaget har sitt säte i Årsta i Stockholm.

Väsentliga händelser under räkenskapsåret

Under 2021 har Falck Global Assistance AB upplevt en ökad aktivitet då den globala panemin försvagats och reseaktiviteterna ökat.

Flerårsöversikt * (Tkr)	2021	2020	2019	2018	2017
Nettoomsättning	17 009	25 121	216 531	187 482	161 593
Resultat efter finansiella poster	-2 080	-3 939	8 556	8 200	-6 536
Resultat i % av nettoomsättningen	neg	neg	7,0	4,4	neg
Balansomslutning	75 190	86 453	120 720	119 875	61 350
Soliditet (%)	18,9	18,8	17,0	12,3	10,7
Avkastning på eget kap. (%)	neg	neg	32,4	55,6	neg
Avkastning på totalt kap. (%)	0,0	neg	8,7	10,1	neg
Kassalikviditet (%)	0,0	122,4	120,0	102,8	110,8

För definitioner av nyckeltal, se Redovisnings- och värderingsprinciper.

* På grund av en omklassificering har det skett en flytt av intäkter som påverkar jämförelsesiffrorna. För vidare förklaring se not 1.

Ägarförhållanden

Falck Global Assistance AB, 556772-7697 är en del av Falckkoncernen och är ett helägt dotterbolag till Falck Investment Sverige AB, 556653-0530. Koncernens moder Falck A/S, Org nr 28101376, som tillika upprättar koncernens redovisning. Denna koncernredovisning återfinns hos Falck Sverige Holding AB.

Omsättningen har ökat med mer än 30 % (42,2%) i jämförelse med föregående räkenskapsår. Detta med anledning av att verksamheten återigen kommit igång efter pandemin.

Förslag till vinstdisposition

Styrelsen föreslår att till förfogande stående vinstmedel (kronor):

balanserad vinst	15 753 302
årets förlust	-2 079 605
	13 673 697

disponeras så att	
i ny räkning överföres	13 673 697

Företagets resultat och ställning i övrigt framgår av efterföljande resultat- och balansräkning samt kassaflödesanalys med tilläggsupplysningar.

Resultaträkning

	Not	2021-01-01 -2021-12-31	2020-01-01 -2020-12-31
Nettoomsättning	1	17 008 879	25 120 732
Övriga rörelseintäkter	2	4 811 282	8 973 518
		21 820 161	34 094 250
Rörelsens kostnader			
Övriga externa kostnader	3, 4	-7 028 533	-10 113 866
Personalkostnader	5	-11 959 592	-23 063 997
Övriga rörelsekostnader	6	-1 060 741	-948 470
		-20 048 866	-34 126 333
Rörelseresultat		1 771 295	-32 083
Resultat från finansiella poster			
Räntekostnader och liknande resultatposter	7	-3 840 355	-3 856 102
Räntekostnader till koncernföretag		-10 545	-50 521
		-3 850 900	-3 906 622
Resultat efter finansiella poster		-2 079 605	-3 938 706
Skatt på årets resultat	8	0	-393 000
Årets resultat		-2 079 605	-4 331 706

ank=20220727;2022072800159

Balansräkning	Not	2021-12-31	2020-12-31
TILLGÅNGAR			
Anläggningstillgångar			
<i>Finansiella anläggningstillgångar</i>			
Andelar i koncernföretag	9, 10	8 262	8 262
Andra långfristiga fordringar		200 000	536 175
		208 262	544 437
Summa anläggningstillgångar		208 262	544 437
Omsättningstillgångar			
<i>Kortfristiga fordringar</i>			
Kundfordringar		3 022 811	3 641 697
Fordringar hos koncernföretag		49 008 814	46 075 117
Fordringar hos intresseföretag och gemensamt styrda företag		72 757	2 738 745
Övriga fordringar		1 265 915	4 456 317
Förutbetalda kostnader och upplupna intäkter	11	18 920 755	16 995 926
		72 291 052	73 907 802
<i>Kassa och bank</i>		2 690 736	12 000 828
Summa omsättningstillgångar		74 981 788	85 908 630
SUMMA TILLGÅNGAR		75 190 050	86 453 067

Balansräkning

Not

2021-12-31

2020-12-31

EGET KAPITAL OCH SKULDER

Eget kapital

12, 13

Bundet eget kapital

Aktiekapital

501 000

501 000

Fritt eget kapital

Balanserad vinst

15 753 302

20 085 008

Årets resultat

-2 079 605

-4 331 706

13 673 697

15 753 302

Summa eget kapital

14 174 697

16 254 302

Långfristiga skulder

Skulder till koncernföretag

260 389

0

Kortfristiga skulder

Förskott från kunder

13 704 506

16 247 136

Leverantörsskulder

1 243 209

980 772

Skulder till koncernföretag

42 786 278

48 213 859

Aktuella skatteskulder

85 335

153 090

Övriga skulder

630 867

272 008

Upplupna kostnader och förutbetalda intäkter

14

2 304 769

4 331 900

Summa kortfristiga skulder

60 754 964

70 198 765

SUMMA EGET KAPITAL OCH SKULDER

75 190 050

86 453 067

Rapport över förändringar i eget kapital

	Aktie- kapital	Balanserat resultat	Summa eget kapital
Ingående eget kapital 2020-01-01	501 000	20 085 008	20 586 008
Årets resultat		-4 331 706	-4 331 706
Utgående eget kapital 2020-12-31	501 000	15 753 302	16 254 302
Årets resultat		-2 079 605	-2 079 605
Utgående eget kapital 2021-12-31	501 000	13 673 697	14 174 697

Kassaflödesanalys

	Not	2021-01-01 -2021-12-31	2020-01-01 -2020-12-31
Den löpande verksamheten			
Rörelseresultat		1 771 295	-32 083
Erlagd ränta		-3 850 900	-3 906 622
Betald skatt		-67 755	-501 296
Kassaflöde från den löpande verksamheten före förändring av rörelsekapital		-2 147 360	-4 440 001
Kassaflöde från förändring av rörelsekapitalet			
Minskning(+)/ökning(-) av kundfordringar		618 886	14 728 800
Minskning(+)/ökning(-) av fordringar		997 864	-3 597 110
Minskning(-)/ökning(+) av leverantörsskulder		262 437	228 640
Minskning(-)/ökning(+) av kortfristiga skulder		-9 638 483	-30 055 706
Kassaflöde från den löpande verksamheten		-9 906 656	-23 135 377
Investeringsverksamheten			
Försäljning av finansiella anläggningstillgångar		336 175	0
Kassaflöde från investeringsverksamheten		336 175	0
Finansieringsverksamheten			
Upptagna lån		260 389	0
Förändring av likvida medel		-9 310 092	-23 135 377
Likvida medel vid årets början		12 000 828	35 136 205
Likvida medel vid årets slut		2 690 736	12 000 828

Noter

Redovisnings- och värderingsprinciper

Allmänna upplysningar

Årsredovisningen är upprättad i enlighet med årsredovisningslagen och BFNAR 2012:1 Årsredovisning och koncernredovisning (K3).

Fordringar har upptagits till de belopp varmed de beräknas inflyta.

Övriga tillgångar och skulder har upptagits till anskaffningsvärden där inget annat anges.

Redovisningsprinciperna är oförändrade jämfört med föregående år.

Intäktsredovisning

Intäkter redovisas till det verkliga värdet av den ersättning som erhållits eller kommer att erhållas, med avdrag för mervärdeskatt, rabatter, returer, och liknande avdrag.

Intäktsflödena för Falck Global Assistance AB (FGA) består av arvoden och skadeersättningar. Arvoden definieras som de intäkter som FGA erhåller för hantering av ärenden för kunders räkning, och skadeersättning är definierad som den kostnad, företrädesvis från tredje part, som uppstår vid behandling av klienten.

Intäkten för arvodet (fast pris) redovisas som intäkt i samma stund som ett ärende blir registrerat hos Falck Global Assistance AB. Intäkten för skadeersättningen redovisades tidigare år som intäkt i takt med nedlagda kostnader (löpande räkning). Från och med 2020 nettoredovisas dock denna intäkt tillsammans med tillhörande kostnader.

Materiella anläggningstillgångar

Materiella anläggningstillgångar redovisas till anskaffningsvärde med avdrag för ackumulerade avskrivningar och eventuella nedskrivningar. Tillgångarna skrivs av linjärt över tillgångarnas bedömda nyttjandeperiod förutom mark som inte skrivs av. Nyttjandeperioden omprövas per varje balansdag. Följande nyttjandeperioder tillämpas: 3-5 år

Immateriella anläggningstillgångar

Immateriella anläggningstillgångar redovisas till anskaffningsvärde med avdrag för ackumulerade avskrivningar och eventuella nedskrivningar. Tillgångarna skrivs av linjärt över tillgångarnas bedömda nyttjandeperiod. Nyttjandeperioden omprövas per varje balansdag. Pågående projekt skrivs inte av utan nedskrivningsprövas årligen.

Följande nyttjandeperioder tillämpas: 5 år

Leasing

Samtliga leasingavtal kostnadsförs linjärt över leasingperioden.

Inkomstskatt

Aktuell skatt är inkomstskatt för innevarande räkenskapsår som avser årets skattepliktiga resultat och den del av tidigare räkenskapsårs inkomstskatt som ännu inte har redovisats.

Aktuell skatt värderas till det sannolika beloppet enligt de skattesatser och skatteregler som gäller på balansdagen.

Fordringar och skulder i utländsk valuta

Monetära fordringar och skulder i utländsk valuta har räknats om till balansdagens kurs.

Valutakursdifferenser som uppkommer vid reglering eller omräkning av monetära poster redovisas i resultaträkningen det räkenskapsår de uppkommer, antingen som en rörelsepost eller som en finansiell post utifrån den underliggande affärshändelsen.

Uppskattningar och bedömningar

Följande väsentliga bedömningar och uppskattningar har gjorts av företagsledningen avseende immateriella anläggningstillgångar, osäkra kundfordringar samt upplupna intäkter:

Beträffande utestående kundfordringar per 2021-12-31 har varje kund granskats och värderats och utifrån detta har den utestående reserven för osäkra kundfordringar justerats.

Beträffande företagets immateriella anläggningstillgångar som enbart avser goodwill är hänförlig till en verksamhet som integrerats och därmed ska återvinningsvärdet beräknas för hela gruppen av integrerade verksamheter.

Det har gjorts en prövning av nedskrivningsbehovet utifrån framtida kassaflöden på koncernnivå och inget nedskrivningsbehov har identifierats för det enskilda bolaget.

Beträffande ökningen av upplupna intäkter som har uppkommit på grund av införandet av ett nytt ärendehanteringssystem, vilket tillfälligt påverkade faktureringen bedöms dom upplupna intäkterna vara korrekta och utan ökad risk.

Nyckeltalsdefinitioner

Nettoomsättning

Rörelsens huvudintäkter, fakturerade kostnader, sidointäkter samt intäktskorrigeringar.

Resultat efter finansiella poster

Resultat efter finansiella intäkter och kostnader, men före skatter.

Resultat i % av nettoomsättningen

Rörelsekapital i procent av nettoomsättning.

Balansomslutning

Företagets samlade tillgångar.

Soliditet (%)

Justerat eget kapital (eget kapital och obeskattade reserver med avdrag för uppskjuten skatt) i procent av balansomslutning.

Avkastning på eget kap. (%)

Resultat efter finansiella poster i procent av justerat eget kapital (eget kapital och obeskattade reserver med avdrag för uppskjuten skatt).

Avkastning på totalt kap. (%)

Rörelseresultat plus finansiella intäkter i procent av balansomslutningen.

Kassalikviditet (%)

Omsättningstillgångar exklusive lager och pågående arbeten i procent av kortfristiga skulder.

Not 1 Inköp och försäljningar mellan koncernföretag

	2021	2020
Andel av årets totala inköp som skett från andra koncernföretag	49,41 %	42,46 %
Andel av försäljningen som skett till andra företag i koncernen	4,96 %	31,12 %

Not 2 Övriga rörelseintäkter

	2021	2020
Övriga rörelseintäkter fördelade på intäktslag		
Övriga intäkter	698 551	149 350
BTB Membership	806 217	856 857
Bankavgifter	174 589	176 810
Volymrabatt, Valutariskpremie	2 601 468	5 019 857
Valutakursvinster	530 457	2 770 644
	4 811 282	8 973 518

Not 3 Arvode till revisorer

Med revisionsuppdrag avses granskning av årsredovisningen och bokföringen samt styrelsens och verkställande direktörens förvaltning, övriga arbetsuppgifter som det ankommer på bolagets revisor att utföra samt rådgivning eller annat biträde som föranleds av iakttagelser vid sådan granskning eller genomförandet av sådana övriga arbetsuppgifter.

	2021	2020
PricewaterhouseCoopers AB		
Revisionsuppdrag enligt avtal	100 000	117 750
	100 000	117 750

Not 4 Leasingavtal, operationell leasing leasetagaren

Årets leasingkostnader avseende leasingavtal, uppgår till 100 516 kronor.

Framtida leasingavgifter, för icke uppsägningsbara leasingavtal, förfaller till betalning enligt följande:

	2021	2020
Inom ett år	1 754	835
Senare än ett år men inom fem år		0
Senare än fem år		0
	1 754	835

Not 5 Anställda och personalkostnader

	2021	2020
Medelantalet anställda		
	13	21
	13	21
Löner och andra ersättningar		
Verkställande direktör	0	0
Övriga anställda	7 936 608	16 861 232
	7 936 608	16 861 232
Sociala kostnader		
Pensionskostnader för VD		0
Pensionskostnader för övriga anställda	1 034 484	1 978 562
Övriga sociala avgifter enligt lag och avtal för VD		0
Övriga sociala avgifter enligt lag och avtal för övriga anställda	2 894 814	3 924 957
	3 929 298	5 903 519
Totala löner, ersättningar, sociala kostnader och pensionskostnader	11 865 906	22 764 751

Not 6 Övriga rörelsekostnader

	2021	2020
Valutakursförluster	1 060 741	948 470
	1 060 741	948 470

Not 7 Räntekostnader och liknande resultatposter

	2021	2020
Övriga räntekostnader	56 721	39 420
Group fee expenses	3 783 634	3 816 681
	3 840 355	3 856 101

Not 8 Aktuell och uppskjuten skatt

	2021	2020
Skatt på årets resultat		
Aktuell skatt	0	393 000
Justering avseende tidigare år	0	0
Förändring av uppskjuten skatt avseende temporära skillnader	0	0
Totalt redovisad skatt	0	393 000

Avstämning av effektiv skatt

	2021		2020	
	Procent	Belopp	Procent	Belopp
Redovisat resultat före skatt		-2 193 573		-3 938 706
Skatt enligt gällande skattesats	20,60	451 876	21,40	842 883
Ej avdragsgilla kostnader		-12 834		-1 235 883
Ej skattepliktiga intäkter				0
Förändring av underskottsavdrag		-439 042		
Redovisad effektiv skatt	0,00	0	-9,98	-393 000

Uppskjutna skattefordringar värderas till högst det belopp som sannolikt kommer att återvinnas baserat på innevarande och framtida skattepliktiga resultat. Företaget har utnyttjade underskottsavdrag uppgående till 0 Tkr (0 Tkr) varav 0 Tkr (0 Tkr) avser ej redovisade underskottsavdrag. Dessa avser tidigare års förluster i verksamheten och företaget bedömer det som osäkert om dessa underskottsavdrag kommer att kunna utnyttjas på grund av osäkerhet om när i framtiden tillräckliga skattepliktiga överskott kommer att kunna genereras.

Skattesatsen för beräkning av uppskjuten skatt uppgår till 20,6% (21,4%)

Not 9 Andelar i koncernföretag

	2021-12-31	2020-12-31
Ingående anskaffningsvärden	8 262	8 262
Inköp		0
Utgående ackumulerade anskaffningsvärden	8 262	8 262
Utgående redovisat värde	8 262	8 262

Not 10 Specifikation andelar i koncernföretag

Namn	Kapitalandel	Rösträttsandel	Bokfört värde
Falck Global Assistance Thailand	1,55%	1,55%	5 398
Falck Global Assistance India	0,01%	0,01%	2 782
Falck Services Pvt. Ltd. India	0,01%	0,01%	82
			8 262

	Säte
Falck Global Assistance Thailand	Bangkok
Falck Global Assistance India	New Dehli
Falck Services Pvt. Ltd. India	New Dehli

Not 11 Förutbetalda kostnader och upplupna intäkter

	2021-12-31	2020-12-31
Upplupna intäkter	7 386 080	2 885 391
Upplupna case fee	8 698 293	5 115 512
Förutbetalda kostnader	2 726 877	8 034 806
Upplupna intäkter	109 505	960 216
	18 920 755	16 995 925

Not 12 Antal aktier och kvotvärde

Aktiekapitalet består av 501 000 A-aktier med ett kvotvärde på 1 kr per aktie. Alla aktier är fullt betalda.

Namn	Antal aktier	Kvotvärde
Antal A-Aktier	501 000	1
	501 000	

Not 13 Disposition av vinst eller förlust

2021-12-31

Förslag till vinstdisposition

Styrelsen föreslår att till förfogande stående vinstmedel:

balanserad vinst	15 753 302
årets förlust	-2 079 605
	13 673 697
disponeras så att i ny räkning överföres	13 673 697

Not 14 Upplupna kostnader och förutbetalda intäkter

	2021-12-31	2020-12-31
Semesterlöneskuld	2 298	7 817
Sociala avgifter	1 650 329	2 068 061
Revisionsarvode	100 000	100 000
Löneskatt	196 932	506 494
Övriga upplupna kostnader	463 802	1 843 313
Förutbetalda intäkter	-108 592	-193 786
	2 304 769	4 331 899

Undertecknade försäkrar härmed att årsredovisningen har upprättats i enlighet med årsredovisningslagen och god redovisningssed, att aktuella redovisningsnormer har tillämpats och att lämnade uppgifter stämmer med faktiska förhållanden.


Stockholm 2022-06-30



Christoffer Lindroos
Verkställande direktör



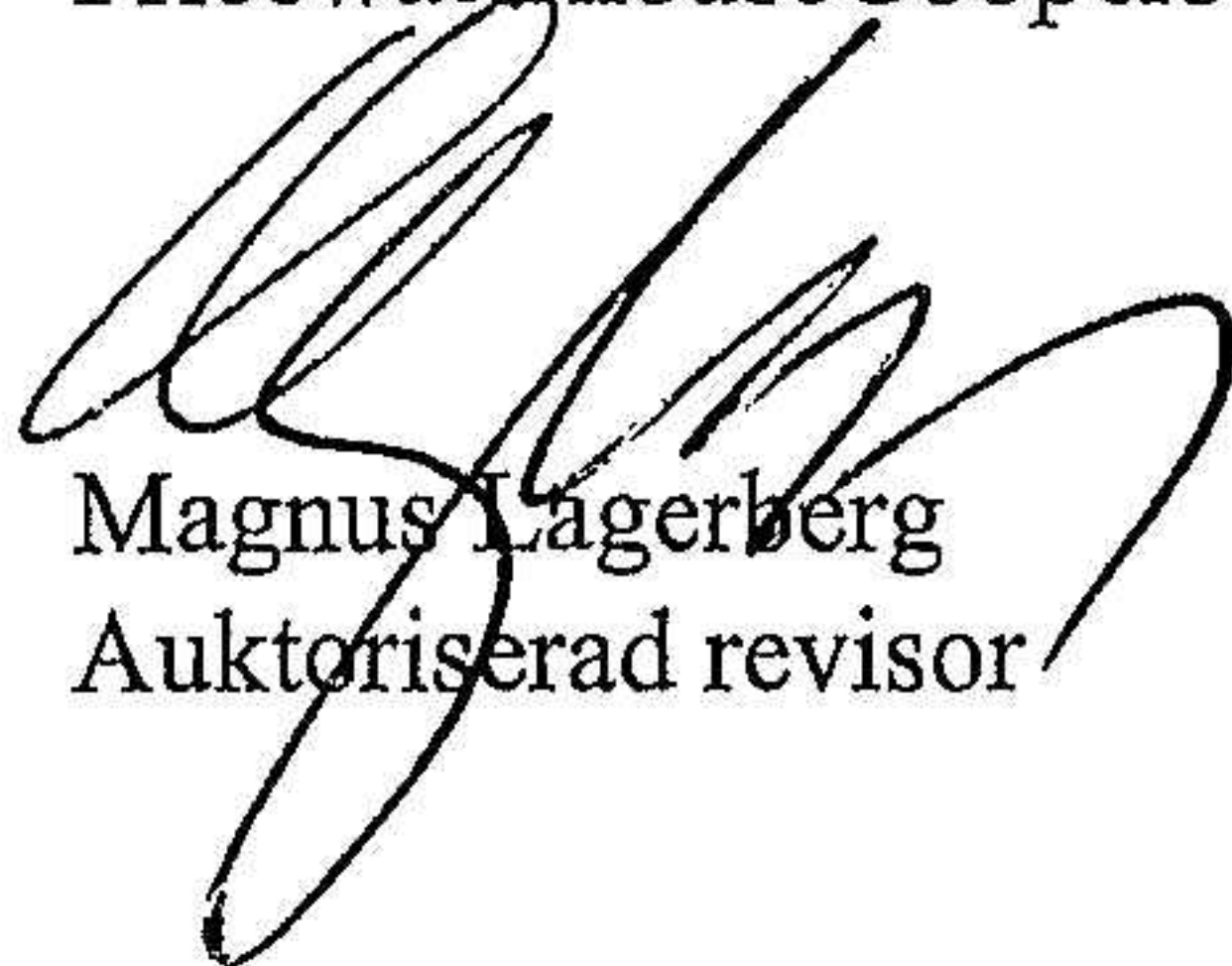
Thomas Wandahl
Styrelseledamot



Jakob Sörensen
Suppleant

Vår revisionsberättelse har lämnats 30/6-2022

PricewaterhouseCoopers AB



Magnus Lagerberg
Auktoriserad revisor



Revisionsberättelse

Till bolagsstämman i Falck Global Assistance AB, org.nr 556772-7697

Rapport om årsredovisningen

Uttalanden

Vi har utfört en revision av årsredovisningen för Falck Global Assistance AB för år 2021.

Enligt vår uppfattning har årsredovisningen upprättats i enlighet med årsredovisningslagen och ger en i alla väsentliga avseenden rättvisande bild av Falck Global Assistance ABs finansiella ställning per den 31 december 2021 och av dess finansiella resultat och kassaflöde för året enligt årsredovisningslagen. Förvaltningsberättelsen är förenlig med årsredovisningens övriga delar.

Vi tillstyrker därför att bolagsstämman fastställer resultaträkningen och balansräkningen för Falck Global Assistance AB.

Grund för uttalanden

Vi har utfört revisionen enligt International Standards on Auditing (ISA) och god revisionssed i Sverige. Vårt ansvar enligt dessa standarder beskrivs närmare i avsnittet Revisorns ansvar. Vi är oberoende i förhållande till Falck Global Assistance AB enligt god revisorssed i Sverige och har i övrigt fullgjort vårt yrkesetiska ansvar enligt dessa krav.

Vi anser att de revisionsbevis vi har inhämtat är tillräckliga och ändamålsenliga som grund för våra uttalanden.

Styrelsens och verkställande direktörens ansvar

Det är styrelsen och verkställande direktören som har ansvaret för att årsredovisningen upprättas och att den ger en rättvisande bild enligt årsredovisningslagen. Styrelsen och verkställande direktören ansvarar även för den interna kontroll som de bedömer är nödvändig för att upprätta en årsredovisning som inte innehåller några väsentliga felaktigheter, vare sig dessa beror på oegentligheter eller misstag.

Vid upprättandet av årsredovisningen ansvarar styrelsen och verkställande direktören för bedömningen av bolagets förmåga att fortsätta verksamheten. De upplyser, när så är tillämpligt, om förhållanden som kan påverka förmågan att fortsätta verksamheten och att använda antagandet om fortsatt drift. Antagandet om fortsatt drift tillämpas dock inte om styrelsen och verkställande direktören avser att likvidera bolaget, upphöra med verksamheten eller inte har något realistiskt alternativ till att göra något av detta.

Revisorns ansvar

Våra mål är att uppnå en rimlig grad av säkerhet om huruvida årsredovisningen som helhet inte innehåller några väsentliga felaktigheter, vare sig dessa beror på oegentligheter eller misstag, och att lämna en revisionsberättelse som innehåller våra uttalanden. Rimlig säkerhet är en hög grad av säkerhet, men är ingen garanti för att en revision som utförs enligt ISA och god revisionssed i Sverige alltid kommer att upptäcka en väsentlig felaktighet om en sådan finns. Felaktigheter kan uppstå på grund av oegentligheter eller misstag och anses vara väsentliga om de enskilt eller tillsammans rimligen kan förväntas påverka de ekonomiska beslut som användare fattar med grund i årsredovisningen.

En ytterligare beskrivning av vårt ansvar för revisionen av årsredovisningen finns på Revisorsinspektionens webbplats: www.revisorsinspektionen.se/revisornsansvar. Denna beskrivning är en del av revisionsberättelsen.



Rapport om andra krav enligt lagar och andra författningar

Uttalanden

Utöver vår revision av årsredovisningen har vi även utfört en revision av styrelsens och verkställande direktörens förvaltning för Falck Global Assistance AB för år 2021 samt av förslaget till dispositioner beträffande bolagets vinst eller förlust.

Vi tillstyrker att bolagsstämman behandlar förlusten enligt förslaget i förvaltningsberättelsen och beviljar styrelsens ledamot och verkställande direktören ansvarsfrihet för räkenskapsåret.

Grund för uttalanden

Vi har utfört revisionen enligt god revisionssed i Sverige. Vårt ansvar enligt denna beskrivs närmare i avsnittet Revisorns ansvar. Vi är oberoende i förhållande till Falck Global Assistance AB enligt god revisorssed i Sverige och har i övrigt fullgjort vårt yrkesetiska ansvar enligt dessa krav.

Vi anser att de revisionsbevis vi har inhämtat är tillräckliga och ändamålsenliga som grund för våra uttalanden.

Styrelsens och verkställande direktörens ansvar

Det är styrelsen som har ansvaret för förslaget till dispositioner beträffande bolagets vinst eller förlust. Vid förslag till utdelning innefattar detta bland annat en bedömning av om utdelningen är försvarlig med hänsyn till de krav som bolagets verksamhetsart, omfattning och risker ställer på storleken av bolagets egna kapital, konsolideringsbehov, likviditet och ställning i övrigt.

Styrelsen ansvarar för bolagets organisation och förvaltningen av bolagets angelägenheter. Detta innefattar bland annat att fortlöpande bedöma bolagets ekonomiska situation, och att tillse att bolagets organisation är utformad så att bokföringen, medelsförvaltningen och bolagets ekonomiska angelägenheter i övrigt kontrolleras på ett betryggande sätt. Den verkställande direktören ska sköta den löpande förvaltningen enligt styrelsens riktlinjer och anvisningar och bland annat vidta de åtgärder som är nödvändiga för att bolagets bokföring ska fullgöras i överensstämmelse med lag och för att medelsförvaltningen ska skötas på ett betryggande sätt.

Revisorns ansvar

Vårt mål beträffande revisionen av förvaltningen, och därmed vårt uttalande om ansvarsfrihet, är att inhämta revisionsbevis för att med en rimlig grad av säkerhet kunna bedöma om någon styrelseledamot eller verkställande direktören i något väsentligt avseende:

- företagit någon åtgärd eller gjort sig skyldig till någon försummelse som kan föranleda ersättningsskyldighet mot bolaget
- på något annat sätt handlat i strid med aktiebolagslagen, årsredovisningslagen eller bolagsordningen.


Vårt mål beträffande revisionen av förslaget till dispositioner av bolagets vinst eller förlust, och därmed vårt uttalande om detta, är att med rimlig grad av säkerhet bedöma om förslaget är förenligt med aktiebolagslagen.

Rimlig säkerhet är en hög grad av säkerhet, men ingen garanti för att en revision som utförs enligt god revisionssed i Sverige alltid kommer att upptäcka åtgärder eller försummelser som kan föranleda ersättningsskyldighet mot bolaget, eller att ett förslag till dispositioner av bolagets vinst eller förlust inte är förenligt med aktiebolagslagen.

En ytterligare beskrivning av vårt ansvar för revisionen av förvaltningen finns på Revisorsinspektionens webbplats: www.revisorsinspektionen.se/revisornsansvar. Denna beskrivning är en del av revisionsberättelsen.

Stockholm den 30 juni 2022

PricewaterhouseCoopers AB



Magnus Lagerberg
Auktoriserad revisor