

Årsredovisning

för

Brodit AB

556274-1727

Räkenskapsåret

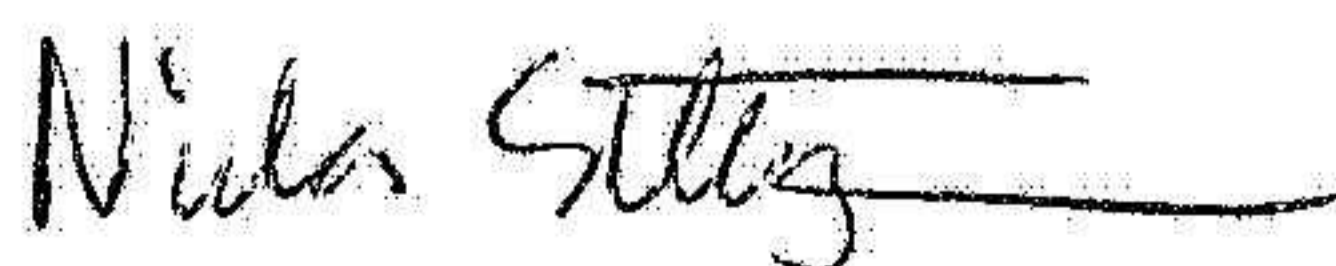
2022

Fastställelseintyg

Undertecknad styrelseledamot i Brodit AB intygar att resultaträkningen och balansräkningen i årsredovisningen har fastställts på årsstämma **27 / 6** 2023. Årsstämman beslutade att godkänna styrelsens förslag till resultatdisposition.

Jag intygar också att innehållet i årsredovisningen och revisionsberättelsen stämmer överens med originalen.

Karlsborg **27 / 6** 2023



Niclas Settergren

2023102607115

Årsredovisning

för

Brodit AB

556274-1727

Räkenskapsåret

2022

Styrelsen och verkställande direktören för Brodit AB avger följande årsredovisning för räkenskapsåret 2022.

Årsredovisningen är upprättad i svenska kronor, SEK. Om inte annat särskilt anges, redovisas alla belopp i tusentals kronor (Tkr).

Förvaltningsberättelse

Information om verksamheten

Brodit AB är specialist på monteringsplattformar för installation av kommunikationsutrustning i fordon.

Egen produktion och produktutveckling sker i Karlsborg, Västra Götaland.

Produkterna säljs under varumärket Brodit.

Företaget är marknadsledande i Sverige och Skandinavien. Under 2022 har ca. 23 % av bolagets omsättning skett inom EU exklusive omsättning i Sverige, ca 68 % har omsatts i länder utanför EU.

Hyra har betalats till koncernföretag med 5 198 418 kr.
Försäljning till koncernföretag har skett med 25 715 982 kr.

Företaget har sitt säte i Nacka.

Väsentliga händelser under räkenskapsåret

Bolagets övriga externa kostnader har belastats med ca 42 Mkr för räkenskapsåret 2022. Beloppet avser kostnader som är kopplade till inköp som till stor del avser flera tidigare räkenskapsår. Slutreglering av dessa kostnader har skett i februari 2023 men beloppet har kostnadsförts i sin helhet per 2022-12-31.

Ägarförhållanden

Bolaget är sedan 2009 helägt dotterbolag till Gonia Invest AB, org. nr 556768-4583, med säte i Nacka kommun, Stockholms län.

Flerårsöversikt (tkr)	2022	2021	2020	2019	2018
Nettoomsättning	264 764	279 102	252 874	201 431	200 938
Resultat efter finansiella poster	20 711	53 226	52 801	33 245	29 287
Soliditet (%)	59	69	69	70	62

Förändringar i eget kapital (Tkr)

	Aktie- kapital	Reserv- fond	Balanserat resultat	Årets resultat	Totalt
Belopp vid årets ingång	100	20	84 239	24 603	108 962
Disposition enligt beslut av årsstämman:					
Utdelning			-22 000		-22 000
Balanseras i ny räkning			24 603	-24 603	0
Årets resultat				12 304	12 304
Belopp vid årets utgång	100	20	86 842	12 304	99 265

Förslag till vinstdisposition

Styrelsen föreslår att till förfogande stående vinstmedel (kronor):

balanserad vinst	86 841 695
årets vinst	12 303 570
	99 145 265

disponeras så att	
till aktieägare utdelas	0
i ny räkning överföres	99 145 265
	99 145 265

Företagets resultat och ställning i övrigt framgår av efterföljande resultat- och balansräkning samt kassaflödesanalys med noter.

Resultaträkning

Tkr

	Not	2022-01-01 -2022-12-31	2021-01-01 -2021-12-31
Nettoomsättning	1	264 765	279 102
Övriga rörelseintäkter		10 216	5 240
		274 981	284 342
Rörelsens kostnader			
Råvaror och förnödenheter		-84 256	-100 531
Övriga externa kostnader	2	-92 636	-52 493
Personalkostnader	3	-69 441	-68 960
Avskrivningar och nedskrivningar av materiella och immateriella anläggningstillgångar		-8 934	-10 903
Övriga rörelsekostnader		-2 559	-1 623
		-257 826	-234 510
Rörelseresultat		17 155	49 832
Resultat från finansiella poster			
Resultat från andelar i koncernföretag	4	3 919	2 208
Resultat från andelar i intresseföretag och gemensamt styrda företag	5	0	1 532
Räntekostnader och liknande resultatposter		-362	-346
		3 557	3 394
Resultat efter finansiella poster		20 712	53 226
Bokslutsdispositioner	6	-3 638	-22 499
Resultat före skatt		17 074	30 727
Skatt på årets resultat	7	-4 770	-6 124
Årets resultat		12 304	24 603

2023102607118

Balansräkning

Tkr

Not 2022-12-31 2021-12-31

TILLGÅNGAR

Anläggningstillgångar

Materiella anläggningstillgångar

Inventarier, verktyg och installationer	8	17 245	24 168
---	---	--------	--------

Finansiella anläggningstillgångar

Andelar i koncernföretag	9, 10	122	122
--------------------------	-------	-----	-----

Fordringar hos koncernföretag	11	21 759	14 059
-------------------------------	----	--------	--------

Andelar i intresseföretag och gemensamt styrda företag	12, 13	900	900
--	--------	-----	-----

Andra långfristiga värdepappersinnehav	14	9	9
--	----	---	---

Uppskjuten skattefordran	15	8 671	2 060
--------------------------	----	-------	-------

Andra långfristiga fordringar	16	2 553	270
-------------------------------	----	-------	-----

		34 014	17 420
--	--	---------------	---------------

Summa anläggningstillgångar		51 259	41 588
------------------------------------	--	---------------	---------------

Omsättningstillgångar

Varulager m m

Råvaror och förnödenheter		44 690	32 342
---------------------------	--	--------	--------

Kortfristiga fordringar

Kundfordringar		20 383	22 192
----------------	--	--------	--------

Fordringar hos koncernföretag	11	4 372	3 800
-------------------------------	----	-------	-------

Fordringar hos intresseföretag och gemensamt styrda företag		0	100
---	--	---	-----

Övriga fordringar		3 997	5 507
-------------------	--	-------	-------

Förutbetalda kostnader och upplupna intäkter	17	1 232	1 599
--	----	-------	-------

		29 984	33 198
--	--	---------------	---------------

<i>Kassa och bank</i>	18	123 497	115 838
-----------------------	----	---------	---------

Summa omsättningstillgångar		198 171	181 378
------------------------------------	--	----------------	----------------

SUMMA TILLGÅNGAR		249 430	222 966
-------------------------	--	----------------	----------------

Balansräkning

Tkr

Not

2022-12-31

2021-12-31

EGET KAPITAL OCH SKULDER

Eget kapital

19, 20

Bundet eget kapital

Aktiekapital

100

100

Reservfond

20

20

120

120

Fritt eget kapital

Balanserad vinst eller förlust

86 842

84 239

Årets resultat

12 304

24 603

99 146

108 842

Summa eget kapital

99 266

108 962

Obeskattade reserver

21

61 263

57 625

Avsättningar

22

Övriga avsättningar

0

10 000

Långfristiga skulder

23, 24

Skulder till kreditinstitut

4 183

7 579

Kortfristiga skulder

23

Skulder till kreditinstitut

24

3 900

4 845

Leverantörsskulder

13 278

17 929

Aktuella skatteskulder

2 711

4 057

Övriga skulder

54 012

2 140

Upplupna kostnader och förutbetalda intäkter

25

10 817

9 829

Summa kortfristiga skulder

84 718

38 800

SUMMA EGET KAPITAL OCH SKULDER

249 430

222 966

Kassaflödesanalys

Tkr

Not 2022-01-01
-2022-12-31 2021-01-01
-2021-12-31

Den löpande verksamheten

Resultat efter finansiella poster		20 711	53 252
Justeringar för poster som inte ingår i kassaflödet	26	-1 067	18 405
Betald skatt		-12 727	-8 498

Kassaflöde från den löpande verksamheten före förändring av rörelsekapital

6 917 63 159

Kassaflöde från förändring av rörelsekapitalet

Förändring av varulager och pågående arbete		-12 348	-8 409
Förändring av kundfordringar		1 810	523
Förändring av kortfristiga fordringar		1 406	6 377
Förändring av leverantörsskulder		-4 651	8 597
Förändring av kortfristiga skulder		52 860	-1 163
Kassaflöde från den löpande verksamheten		45 994	69 084

Investeringsverksamheten

Investeringar i materiella anläggningstillgångar		-2 010	-5 847
Försäljning av materiella anläggningstillgångar		0	618
Investeringar i finansiella anläggningstillgångar		-9 983	3 600
Kassaflöde från investeringsverksamheten		-11 993	-1 629

Finansieringsverksamheten

Upptagna lån		806	4 137
Amortering av lån		-5 147	-7 328
Utbetald utdelning		-22 000	0
Erhållna (lämnade) koncernbidrag		0	-16 000
Kassaflöde från finansieringsverksamheten		-26 341	-19 191

Årets kassaflöde

7 660 48 264

Likvida medel vid årets början

27

Likvida medel vid årets början		115 838	67 574
Likvida medel vid årets slut		123 498	115 838

Noter

Tkr

Redovisnings- och värderingsprinciper

Allmänna upplysningar

Årsredovisningen är upprättad i enlighet med årsredovisningslagen och BFNAR 2012:1 Årsredovisning och koncernredovisning (K3).

Fordringar och skulder i utländsk valuta har värderats till balansdagens kurs. Kursvinster och kursförluster på rörelsefordringar och rörelseskulder redovisas i rörelseresultatet medan kursvinster och kursförluster på finansiella fordringar och skulder redovisas som finansiella poster.

Redovisningsprinciperna är oförändrade jämfört med föregående år.

Intäktsredovisning

Intäkter har tagits upp till verkligt värde av vad som erhållits eller kommer att erhållas och redovisas i den omfattning det är sannolikt att de ekonomiska fördelarna kommer att tillgodogöras bolaget och intäkterna kan beräknas på ett tillförlitligt sätt.

Vid försäljning av varor redovisas normalt inkomsten som intäkt när de väsentliga förmåner och risker som är förknippade med ägandet av varan har överförts från företaget till köparen.

Anläggningstillgångar

Immateriella och materiella anläggningstillgångar redovisas till anskaffningsvärde minskat med ackumulerade avskrivningar enligt plan och eventuella nedskrivningar.

Avskrivning sker linjärt över den förväntade nyttjandeperioden med hänsyn till väsentligt restvärde.

Materiella anläggningstillgångar

Inventarier, verktyg och installationer 10-20 %

Finansiella instrument

Andelar i dotterföretag

Andelar i dotterföretag redovisas till anskaffningsvärde efter avdrag för eventuella nedskrivningar. I anskaffningsvärdet ingår köpeskillingen som erlagts för aktierna samt förvärvskostnader. Eventuella kapitaltillskott läggs till anskaffningsvärdet när de uppkommer.

Andra långfristiga värdepappersinnehav

Placeringar i värdepapper som är anskaffade med avsikt att innehas långsiktigt har redovisats till sina anskaffningsvärden. Varje balansdag görs bedömning om eventuellt nedskrivningsbehov.

Kortfristiga placeringar

Värdepapper som är anskaffade med avsikt att innehas kortsiktigt redovisas inledningsvis till anskaffningsvärde och i efterföljande värderingar i enlighet med lägsta värdets princip till det lägsta av anskaffningsvärde och marknadsvärde.

Kundfordringar/kortfristiga fordringar

Kundfordringar och kortfristiga fordringar redovisas som omsättningstillgångar till det belopp som förväntas bli inbetalt efter avdrag för individuellt bedömda osäkra fordringar.

Låneskulder och leverantörsskulder

Låneskulder och leverantörsskulder redovisas initialt till anskaffningsvärde efter avdrag för transaktionskostnader. Skiljer sig det redovisade beloppet från det belopp som ska återbetalas vid förfallotidpunkten periodiseras mellanskillnaden som räntekostnad över lånets löptid med hjälp av instrumentets effektivränta. Härigenom överensstämmer vid förfallotidpunkten det redovisade beloppet och det belopp som ska återbetalas.

Nedskrivningsprövning av finansiella anläggningstillgångar

Vid varje balansdag bedöms om det finns indikationer på nedskrivningsbehov av någon av de finansiella anläggningstillgångarna. Nedskrivning sker om värdenedgången bedöms vara bestående och prövas individuellt.

Leasingavtal

Företaget redovisar samtliga leasingavtal, såväl finansiella som operationella, som operationella leasingavtal. Operationella leasingavtal redovisas som en kostnad linjärt över leasingperioden.

Varulager

Varulagret har värderats till det lägsta av dess anskaffningsvärde och dess nettoförsäljningsvärde på balansdagen. Med nettoförsäljningsvärde avses varornas beräknade försäljningspris minskat med försäljningskostnader. Den valda värderingsmetoden innebär att inkurans i varulagret har beaktats.

Inkomstskatter

Total skatt utgörs av aktuell skatt och uppskjuten skatt. Skatter redovisas i resultaträkningen, utom då underliggande transaktion redovisas direkt mot eget kapital varvid tillhörande skatteeffekter redovisas i eget kapital.

Aktuell skatt

Aktuell skatt avser inkomstskatt för innevarande räkenskapsår samt den del av tidigare räkenskapsårs inkomstskatt som ännu inte redovisats. Aktuell skatt beräknas utifrån den skattesats som gäller per balansdagen.

Uppskjuten skatt

Uppskjuten skatt är inkomstskatt som avser framtida räkenskapsår till följd av tidigare händelser. Redovisning sker enligt balansräkningsmetoden. Enligt denna metod redovisas uppskjutna skatteskulder och uppskjutna skattefordringar på temporära skillnader som uppstår mellan bokförda respektive skattemässiga värden för tillgångar och skulder samt för övriga skattemässiga avdrag eller underskott.

Uppskjutna skattefordringar netto redovisas mot uppskjutna skatteskulder endast om de kan betalas med ett nettobelopp. Uppskjuten skatt beräknas utifrån gällande skattesats på balansdagen. Effekter av förändringar i gällande skattesatser resultatförs i den period förändringen lagstads. Uppskjuten skattefordran redovisas som finansiell anläggningstillgång och uppskjuten skatteskuld som avsättning.

Uppskjuten skattefordran avseende underskottsavdrag eller andra framtida skattemässiga avdrag redovisas i den omfattning det är sannolikt att avdragen kan avräknas mot framtida skattemässiga överskott.

På grund av sambandet mellan redovisning och beskattning särredovisas inte den uppskjutna skatteskulden som är hänförlig till obeskattade reserver.

Som avsättning har redovisats förpliktelser gentemot tredje man som är hänförliga till räkenskapsåret eller tidigare räkenskapsår och som på balansdagen antingen är säkra eller sannolika till sin förekomst

men oviss till belopp eller till den tidpunkt då de ska infrias.

Ersättningar till anställda

Ersättningar till anställda avser alla former av ersättningar som företaget lämnar till de anställda. Kortfristiga ersättningar utgörs av bland annat löner, betald semester, betald frånvaro, bonus och ersättning efter avslutad anställning (pension). Kortfristiga ersättningar redovisas som kostnad och en skuld då det finns en legal eller informell förpliktelse att betala ut en ersättning till följd av en tidigare händelse och en tillförlitlig uppskattning av beloppet kan göras.

Koncernbidrag

Erhållna och lämnade koncernbidrag redovisas som bokslutsdispositioner.

Koncernförhållanden

Företaget är moderföretag men med hänvisning till undantagsreglerna i årsredovisningslagen 7 kap 2§ upprättas ingen egen koncernredovisning. Det överordnade moderföretaget Gonia Invest AB, organisationsnummer 556768-4583 med säte i Nacka upprättar koncernredovisning.

Kassaflödesanalysen upprättas enligt indirekt metod. Det redovisade kassaflödet omfattar endast transaktioner som medfört in- eller utbetalningar.

Som likvida medel klassificerar företaget, förutom kassamedel, disponibla tillgodohavanden hos banker och andra kreditinstitut samt kortfristiga likvida placeringar som är noterade på en marknadsplats och har en kortare löptid än tre månader från anskaffningstidpunkten. Förändringar i spärrade medel redovisas i investeringsverksamheten.

Nyckeltalsdefinitioner

Nettoomsättning

Rörelsens huvudintäkter, fakturerade kostnader, sidointäkter samt intäktskorrigeringar.

Resultat efter finansiella poster

Resultat efter finansiella intäkter och kostnader men före bokslutsdispositioner och skatter.

Soliditet (%)

Justerat eget kapital (eget kapital och obeskattade reserver med avdrag för uppskjuten skatt) i procent av balansomslutning.

Uppskattningar och bedömningar

Upprättandet av bokslut och tillämpning av redovisningsprinciper, baseras ofta på ledningens bedömningar, uppskattningar och antaganden som anses vara rimliga vid den tidpunkt då bedömningen görs. Uppskattningar och bedömningar är baserade på historiska erfarenheter och ett antal andra faktorer, som under rådande omständigheter anses vara rimliga. Resultatet av dessa används för att bedöma de redovisade värdena på tillgångar och skulder, som inte annars framgår tydligt från andra källor. Det verkliga utfallet kan avvika från dessa uppskattningar och bedömningar. Uppskattningar och antaganden ses över regelbundet.

Inga väsentliga källor till osäkerhet i uppskattningar och antaganden på balansdagen bedöms kunna innebära en betydande risk för en väsentlig justering av redovisade värden för tillgångar och skulder under nästa räkenskapsår.

Not 1 Nettoomsättningens fördelning

	2022	2021
Rörelseresultat per geografisk marknad		
Försäljning Sverige	22 447	19 239
Försäljning EU	61 000	61 421
Försäljning Export	181 317	198 443
	264 764	279 103

Not 2 Arvode till revisorer

Med revisionsuppdrag avses granskning av årsredovisningen och bokföringen samt styrelsens och verkställande direktörens förvaltning, övriga arbetsuppgifter som det ankommer på bolagets revisor att utföra samt rådgivning eller annat biträde som föranleds av iakttagelser vid sådan granskning eller genomförandet av sådana övriga arbetsuppgifter.

	2022	2021
GA Revision AB		
Revisionsuppdrag	113	120
Övriga tjänster	26	50
	139	170

Not 3 Anställda och personalkostnader

	2022	2021
Medelantalet anställda		
Kvinnor	57	56
Män	79	79
	136	135
Löner och andra ersättningar		
Styrelse och verkställande direktör	1 410	1 362
Övriga anställda	47 613	48 590
	49 023	49 952
Sociala kostnader		
Pensionskostnader för styrelse och verkställande direktör	428	321
Pensionskostnader för övriga anställda	3 719	3 111
Övriga sociala avgifter enligt lag och avtal	17 102	16 024
	21 249	19 456
Totala löner, ersättningar, sociala kostnader och pensionskostnader	70 272	69 408



Könsfördelning bland ledande befattningshavare

Andel män i styrelsen	100 %	100 %
Andel män bland övriga ledande befattningshavare	100 %	100 %

Not 4 Resultat från andelar i koncernföretag

	2022	2021
Erhållna utdelningar	2 919	2 208
	2 919	2 208

Not 5 Resultat från andelar i intresseföretag och gemensamt styrda företag

	2022	2021
Erhållna utdelningar	1 000	1 532
	1 000	1 532

Not 6 Bokslutsdispositioner

	2022	2021
Avsättning till periodiseringsfond	-7 000	-12 500
Återföring från periodiseringsfond	2 749	6 550
Lämnade koncernbidrag	0	-16 000
Förändring av överavskrivningar	613	-549
	-3 638	-22 499

Not 7 Aktuell och uppskjuten skatt

	2022	2021
Skatt på årets resultat		
Aktuell skatt	11 381	7 772
Justering avseende tidigare år	-13	
Förändring av uppskjuten skatt avseende temporära skillnader	-6 611	-1 648
Totalt redovisad skatt	4 757	6 124

Avstämning av effektiv skatt

		2022		2021	
	Procent	Belopp	Procent	Belopp	
Redovisat resultat före skatt		17 073		30 727	
Skatt enligt gällande skattesats	20,60	-3 517	20,60	-6 330	
Ej avdragsgilla kostnader		-6 391		-2 213	
Ej skattepliktiga intäkter		807		770	
Förändring av uppskjuten skatt		6 180		1 648	
Skattereduktion inventarier		224			
Redovisad effektiv skatt	15,80	-2 697	19,93	-6 124	

Not 8 Inventarier, verktyg och installationer

	2022-12-31	2021-12-31
Ingående anskaffningsvärden	120 287	114 549
Inköp	2 010	5 847
Försäljningar/utrangeringar		-110
Utgående ackumulerade anskaffningsvärden	122 297	120 286
Ingående avskrivningar	-96 118	-85 215
Årets avskrivningar	-8 934	-10 903
Utgående ackumulerade avskrivningar	-105 052	-96 118
Utgående redovisat värde	17 245	24 168

Not 9 Andelar i koncernföretag

	2022-12-31	2021-12-31
Ingående anskaffningsvärden	122	122
Utgående ackumulerade anskaffningsvärden	122	122
Utgående redovisat värde	122	122

Not 10 Specifikation andelar i koncernföretag

Namn	Kapitalandel	Rösträttsandel	Antal andelar	Bokfört värde
Brodit GmbH	51%	51%	1 275	122
				122
	Säte			
Brodit GmbH	Tyskland			

Not 11 Fordringar hos koncernföretag

	2022-12-31	2021-12-31
Ingående anskaffningsvärden	21 659	21 659
Tillkommande fordringar	8 272	
Avgående fordringar	-3 800	-3 800
Utgående ackumulerade anskaffningsvärden	26 131	17 859
Utgående redovisat värde	26 131	17 859

Not 12 Andelar i intresseföretag och gemensamt styrda företag

	2022-12-31	2021-12-31
Ingående anskaffningsvärden	900	900
Utgående ackumulerade anskaffningsvärden	900	900
Utgående redovisat värde	900	900

Not 13 Specifikation andelar i intresseföretag och gemensamt styrda företag

Namn	Kapital- andel	Rösträtts- andel	Antal andelar	Bokfört värde
RS Elektroniktjänst AB	50%	50%	2 500	900
				900

	Org.nr	Säte
RS Elektroniktjänst AB	556317-3946	Hjo

Not 14 Andra långfristiga värdepappersinnehav

	2022-12-31	2021-12-31
Ingående anskaffningsvärden	9	19
Försäljningar		-10
Utgående ackumulerade anskaffningsvärden	9	9
Utgående redovisat värde	9	9

Not 15 Uppskjuten skattefordran

	2022-12-31	2021-12-31
Belopp vid årets ingång	2 060	412
Under året avsatta belopp	6 180	1 648
Belopp vid årets utgång	8 240	2 060
Utgående redovisat värde	8 240	2 060

Not 16 Andra långfristiga fordringar

	2022-12-31	2021-12-31
Ingående anskaffningsvärden	270	70
Tillkommande fordringar	2 283	200
Utgående ackumulerade anskaffningsvärden	2 553	270
Utgående redovisat värde	2 553	270

Not 17 Förutbetalda kostnader och upplupna intäkter

	2022-12-31	2021-12-31
Hyror	0	380
Försäkringar	514	631
Övriga förutbetalda kostnader	717	588
	0	
	1 231	1 599

Not 18 Checkräkningskredit

	2022-12-31	2021-12-31
Beviljat belopp på checkräkningskredit uppgår till	10 000	10 000
Utnyttjad kredit uppgår till	0	0
<u>Ställda säkerheter</u>		
Företagsinteckningar	10 000	10 000
	10 000	10 000

Not 19 Antal aktier och kvotvärde

	Antal aktier	Kvotvärde
Namn		
Antal A-Aktier	1 000	100
	1 000	

Not 20 Disposition av vinst eller förlust

2022-12-31

Förslag till vinstdisposition

Styrelsen föreslår att till förfogande stående vinstmedel:

balanserad vinst	86 842
årets vinst	12 304
	99 145
disponeras så att	
i ny räkning överföres	99 145
	99 145

Not 21 Obeskattade reserver

2022-12-31

2021-12-31

Akkumulerade överavskrivningar	7 408	8 021
Periodiseringsfond 2016	0	2 749
Periodiseringsfond 2017	5 275	5 275
Periodiseringsfond 2018	7 580	7 580
Periodiseringsfond 2019	9 100	9 100
Periodiseringsfond 2020	12 400	12 400
Periodiseringsfond beskattningsår 2021	12 500	12 500
Periodiseringsfond 2022	7 000	0
	61 263	57 625
Uppskjuten skatt avseende obeskattade reserver	14 268	11 871
Skatteeffekt av schablonränta på periodiseringsfond	51	45

Not 22 Avsättningar

2022-12-31

2021-12-31

Övriga avsättningar		
Belopp vid årets ingång	10 000	2 000
Årets avsättningar	0	8 000
Under året återförda belopp	-10 000	
	0	10 000

Not 23 Skulder som avser flera poster

Företagets banklån om 8 082 591 kronor redovisas under följande poster i balansräkningen.

	2022-12-31	2021-12-31
Långfristiga skulder		
Övriga skulder till kreditinstitut	4 183	7 579
	4 183	7 579
Kortfristiga skulder		
Övriga skulder till kreditinstitut	3 900	4 845
	3 900	4 845

Not 24 Ställda säkerheter

	2022-12-31	2021-12-31
För skulder till kreditinstitut:		
Företagsinteckningar	10 000	10 000
Maskiner och inventarier med äganderättsförbehåll	9 385	14 339
	19 385	24 339

Not 25 Upplupna kostnader och förutbetalda intäkter

	2022-12-31	2021-12-31
Upplupna löner	-284	36
Upplupna semesterlöner	6 794	6 912
Upplupna sociala avgifter	2 322	2 582
Övriga interimsskulder	204	300
Upplupen löneskatt	1 781	0
	10 817	9 830

Not 26 Justering för poster som inte ingår i kassaflödet

	2022-12-31	2021-12-31
Avskrivningar	8 934	10 903
Avsättningar	30 000	8 000
Förlust vid försäljning av anläggningstillgångar		-508
Omklassificeringar		10
	38 934	18 405

2023102607132

Not 27 Likvida medel


	2022-12-31	2021-12-31
Likvida medel		
Kassamedel	23	23
Banktillgodohavanden	123 475	115 816
	123 498	115 839

Karlsborg 16/6 2023


Göran André
Verkställande direktör


Niclas Settergren

Min revisionsberättelse har lämnats 27/6 2023


Gunnar Andersson
Auktoriserad revisor

Revisionsberättelse

Till bolagsstämman i Brodit AB
Org.nr 556274-1727

Rapport om årsredovisningen

Uttalanden

Jag har utfört en revision av årsredovisningen för Brodit AB för räkenskapsåret 2022.

Enligt min uppfattning har årsredovisningen upprättats i enlighet med årsredovisningslagen och ger en i alla väsentliga avseenden rättvisande bild av Brodit ABs finansiella ställning per den 2022-12-31 och av dess finansiella resultat och kassaflöde för året enligt årsredovisningslagen. Förvaltningsberättelsen är förenlig med årsredovisningens övriga delar.

Jag tillstyrker därför att bolagsstämman fastställer resultaträkningen och balansräkningen.

Grund för uttalanden

Jag har utfört revisionen enligt International Standards on Auditing (ISA) och god revisionssed i Sverige. Mitt ansvar enligt dessa standarder beskrivs närmare i avsnittet *Revisorns ansvar*. Jag är oberoende i förhållande till Brodit AB enligt god revisorssed i Sverige och har i övrigt fullgjort mitt yrkesetiska ansvar enligt dessa krav.

Jag anser att de revisionsbevis jag har inhämtat är tillräckliga och ändamålsenliga som grund för mina uttalanden.

Styrelsens och verkställande direktörens ansvar

Det är styrelsen och verkställande direktören som har ansvaret för att årsredovisningen upprättas och att den ger en rättvisande bild enligt årsredovisningslagen. Styrelsen och verkställande direktören ansvarar även för den interna kontroll som de bedömer är nödvändig för att upprätta en årsredovisning som inte innehåller några väsentliga felaktigheter, vare sig dessa beror på oegentligheter eller misstag.

Vid upprättandet av årsredovisningen ansvarar styrelsen och verkställande direktören för bedömningen av bolagets förmåga att fortsätta verksamheten. De upplyser, när så är tillämpligt, om förhållanden som kan påverka förmågan att fortsätta verksamheten och att använda antagandet om fortsatt drift. Antagandet om fortsatt drift tillämpas dock inte om styrelsen och verkställande direktören avser att likvidera bolaget, upphöra med verksamheten eller inte har något realistiskt alternativ till att göra något av detta.

Revisorns ansvar

Mina mål är att uppnå en rimlig grad av säkerhet om huruvida årsredovisningen som helhet inte innehåller några väsentliga felaktigheter, vare sig dessa beror på oegentligheter eller misstag, och att lämna en revisionsberättelse som innehåller mina uttalanden. Rimlig säkerhet är en hög grad av säkerhet, men är ingen garanti för att en revision som utförs enligt ISA och god revisions sed i Sverige alltid kommer att upptäcka en väsentlig felaktighet om en sådan finns. Felaktigheter kan uppstå på grund av oegentligheter eller misstag och anses vara väsentliga om de enskilt eller tillsammans rimligen kan förväntas påverka de ekonomiska beslut som användare fattar med grund i årsredovisningen.

En ytterligare beskrivning av mitt ansvar för revisionen av årsredovisningen finns på Revisorsinspektionens webbplats:

www.revisorsinspektionen.se/revisornsansvar. Denna beskrivning är en del av revisionsberättelsen. *Ø*

Rapport om andra krav enligt lagar och andra författningar

Uttalanden

Utöver min revision av årsredovisningen har jag även utfört en revision av styrelsens och verkställande direktörens förvaltning för Brodit AB för räkenskapsåret 2022 samt av förslaget till dispositioner beträffande bolagets vinst eller förlust.

Jag tillstyrker att bolagsstämman disponerar vinsten enligt förslaget i förvaltningsberättelsen och beviljar styrelsens ledamöter och verkställande direktören ansvarsfrihet för räkenskapsåret.

Grund för uttalanden

Jag har utfört revisionen enligt god revisionssed i Sverige. Mitt ansvar enligt denna beskrivs närmare i avsnittet Revisorns ansvar. Jag är oberoende i förhållande till Brodit AB enligt god revisorssed i Sverige och har i övrigt fullgjort mitt yrkesetiska ansvar enligt dessa krav.

Jag anser att de revisionsbevis jag har inhämtat är tillräckliga och ändamålsenliga som grund för mina uttalanden.

Styrelsens och verkställande direktörens ansvar

Det är styrelsen som har ansvaret för förslaget till dispositioner beträffande bolagets vinst eller förlust. Vid förslag till utdelning innefattar detta bland annat en bedömning av om utdelningen är försvarlig med hänsyn till de krav som bolagets verksamhetsart, omfattning och risker ställer på storleken av bolagets egna kapital, konsolideringsbehov, likviditet och ställning i övrigt.


Styrelsen ansvarar för bolagets organisation och förvaltningen av bolagets angelägenheter. Detta innefattar bland annat att fortlöpande bedöma bolagets ekonomiska situation och att tillse att bolagets organisation är utformad så att bokföringen, medelsförvaltningen och bolagets ekonomiska angelägenheter i övrigt kontrolleras på ett betryggande sätt. Verkställande direktören ska sköta den löpande förvaltningen enligt styrelsens riktlinjer och anvisningar och bland annat vidta de åtgärder som är nödvändiga för att bolagets bokföring ska fullgöras i överensstämmelse med lag och för att medelsförvaltningen ska skötas på ett betryggande sätt.

Revisorns ansvar

Mitt mål beträffande revisionen av förvaltningen, och därmed mitt uttalande om ansvarsfrihet, är att inhämta revisionsbevis för att med en rimlig grad av säkerhet kunna bedöma om någon styrelseledamot eller verkställande direktören i något väsentligt avseende:

- företagit någon åtgärd eller gjort sig skyldig till någon försummelse som kan föranleda ersättningsskyldighet mot bolaget, eller
- på något annat sätt handlat i strid med aktiebolagslagen, årsredovisningslagen eller bolagsordningen.

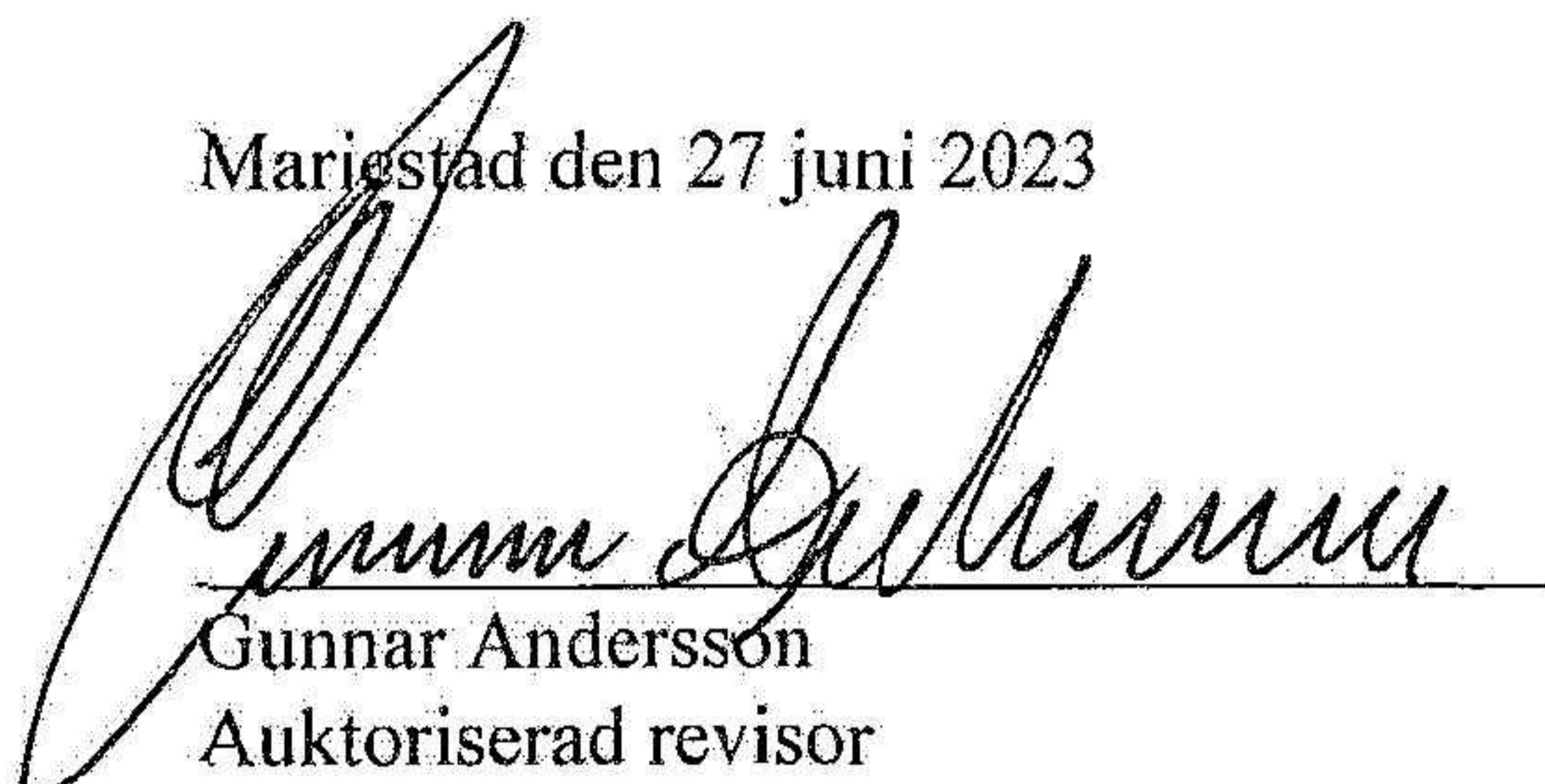
Mitt mål beträffande revisionen av förslaget till dispositioner av bolagets vinst eller förlust, och därmed mitt uttalande om detta, är att med rimlig grad av säkerhet bedöma om förslaget är förenligt med aktiebolagslagen.

Rimlig säkerhet är en hög grad av säkerhet, men ingen garanti för att en revision som utförs enligt god revisionssed i Sverige alltid kommer att upptäcka åtgärder eller försummelser som kan föranleda ersättningsskyldighet mot bolaget, eller att ett förslag till dispositioner av bolagets vinst eller förlust inte är förenligt med aktiebolagslagen. 

En ytterligare beskrivning av mitt ansvar för revisionen av förvaltningen finns på Revisorsinspektionens webbplats:

www.revisorsinspektionen.se/revisornsansvar. Denna beskrivning är en del av revisionsberättelsen.

Mariestad den 27 juni 2023



Gunnar Andersson
Auktoriserad revisor

2023102607135

Årsredovisning
och
Koncernredovisning
för
Gonia Invest AB
556768-4583

Räkenskapsåret
2022

Fastställelseintyg

Undertecknad styrelseledamot i Gonia Invest AB intygar att resultaträkningen och balansräkningen i årsredovisningen för moderbolaget samt koncernresultaträkningen och koncernbalansräkningen har fastställts på årsstämma 27/6 2023. Årsstämman beslutade att godkänna styrelsens förslag till resultatdisposition.

Jag intygar också att innehållet i årsredovisningen och revisionsberättelsen stämmer överens med originalen.

Karlsborg 27/6 2023



Niclas Settergren

Årsredovisning
och
Koncernredovisning
för
Gonia Invest AB

556768-4583

Räkenskapsåret

2022

Styrelsen för Gonia Invest AB avger följande årsredovisning och koncernredovisning för räkenskapsåret 2022.

Förvaltningsberättelse

Information om verksamheten

Moderbolaget har inte bedrivit någon verksamhet under räkenskapsåret. Dotterbolagen bedriver verksamhet med tillverkning och försäljning av monteringsplattformar för installation av kommunikationsutrustning i fordon, fastighetsförvaltning samt specialsvetsning inom industrin.

Hyreskostnader på 5 198 418 och inköp/försäljning på 25 715 982 är de koncerninterna transaktionerna under räkenskapsåret.

Företaget har sitt säte i Nacka.

Väsentliga händelser under räkenskapsåret

Koncernens övriga externa kostnader har belastats med ca 42 Mkr för räkenskapsåret 2022. Beloppet avser kostnader som är kopplade till inköp som till stor del avser flera tidigare räkenskapsår. Slutreglering av dessa kostnader har skett i februari 2023 men beloppet har kostnadsförts i sin helhet per 2022-12-31.

Flerårsöversikt (tkr)

Koncernen	2022	2021	2020	2019	2018
Nettoomsättning	291 507	304 951	276 694	226 621	199 334
Resultat efter finansiella poster	28 224	61 380	64 695	38 020	32 841
Balansomslutning	300 778	265 078	207 855	161 132	149 968
Moderbolaget	2022	2021	2020	2019	2018
Nettoomsättning	0	0	0	0	0
Resultat efter finansiella poster	21 417	-2 482	10 680	10 029	7 881
Balansomslutning	108 865	105 373	107 632	102 745	102 805
Soliditet (%)	84	78	78	75	71

Förändringar i eget kapital

Koncernen	Aktie- kapital	Reserver	Annat eget kapital inkl. årets resultat	Minoritets- intresse	Totalt
Belopp vid årets ingång	100	197	160 347	13 781	174 425
Disposition enligt beslut av årsstämman:					
Utdelning			-12 000	-2 919	-14 919
Balanseras i ny räkning				640	640
Omräkningsdifferens		-126			-126
Omklassificering			9 736	-10 064	-327
Årets resultat			17 017	2 637	19 654
Belopp vid årets utgång	100	71	175 100	4 075	179 346

Disposition enligt beslut av årets årsstämma:

Moderbolaget	Aktie- kapital	Balanserat resultat	Årets resultat	Totalt
Belopp vid årets ingång	100	71 707	10 245	82 051
Disposition enligt beslut av årsstämman:				
Utdelning		-12 000		-12 000
Balanseras i ny räkning		10 245	-10 245	0
Årets resultat			21 417	21 417
Belopp vid årets utgång	100	69 952	21 417	91 468

Förslag till vinstdisposition

Styrelsen föreslår att till förfogande stående vinstmedel (kronor):

balanserad vinst	69 951 101
årets vinst	21 416 613
	91 367 714
disponeras så att till aktieägare utdelas i ny räkning överföres	0
	91 367 714
	91 367 714

Koncernens och moderbolagets resultat och ställning i övrigt framgår av efterföljande resultat- och balansräkningar samt kassaflödesanalyser med noter.

Koncernens Resultaträkning

Tkr

	Not	2022-01-01 -2022-12-31	2021-01-01 -2021-12-31
Nettoomsättning	1	291 507	304 951
Förändring av lagervaror under tillverkning, färdiga varor och pågående arbete för annans räkning		0	-50
Övriga rörelseintäkter		6 086	4 558
		297 593	309 459
Rörelsens kostnader			
Råvaror och förnödenheter		0	-268
Handelsvaror		-86 170	-101 305
Övriga externa kostnader	2	-94 386	-52 929
Personalkostnader	3	-80 810	-80 618
Avskrivningar och nedskrivningar av materiella och immateriella anläggningstillgångar		-10 365	-13 485
Övriga rörelsekostnader		-2 559	-1 623
		-274 289	-250 229
Rörelseresultat		23 304	59 230
Resultat från finansiella poster			
Resultat från andelar i intresseföretag	4	1 000	1 532
Resultat från övriga värdepapper och fordringar som är anläggningstillgångar	5	-119	16
Övriga ränteintäkter och liknande resultatposter		4 673	1 100
Räntekostnader och liknande resultatposter		-633	-498
		4 920	2 150
Resultat efter finansiella poster		28 224	61 380
Resultat före skatt		28 224	61 380
Skatt på årets resultat		-14 362	-14 221
Uppskjuten skatt		5 791	202
Årets resultat		19 653	47 360
Moderbolagets andel av årets resultat		17 017	44 618
Minoritetens andel av årets resultat		2 637	2 744

Koncernens Balansräkning

Tkr

Not 2022-12-31 2021-12-31

TILLGÅNGAR

Anläggningstillgångar

Materiella anläggningstillgångar

Byggnader och mark	8	34 867	22 032
Inventarier, verktyg och installationer	9	17 411	24 416
		52 278	46 448

Finansiella anläggningstillgångar

Andelar i intresseföretag	11, 12	12 586	12 388
Andra långfristiga värdepappersinnehav	13	2 490	9
Uppskjuten skattefordran	14	8 671	2 060
Andra långfristiga fordringar		2 553	370
		26 300	14 827
Summa anläggningstillgångar		78 578	61 275

Omsättningstillgångar

Varulager m m

Råvaror och förnödenheter		48 797	36 025
---------------------------	--	--------	--------

Kortfristiga fordringar

Kundfordringar		25 932	29 034
Övriga fordringar		7 284	6 038
Förutbetalda kostnader och upplupna intäkter	15	1 292	1 297
		34 508	36 370

Kassa och bank

Summa omsättningstillgångar	7	138 895	131 029
------------------------------------	---	----------------	----------------

SUMMA TILLGÅNGAR

300 778 264 699

**Koncernens
Kassaflödesanalys**

Tkr

	Not	2022-01-01 -2022-12-31	2021-01-01 -2021-12-31
Den löpande verksamheten			
Resultat efter finansiella poster		28 224	61 380
Justeringar för poster som inte ingår i kassaflödet m.m	22	264	19 003
Betald skatt		-18 762	-9 669
Kassaflöde från den löpande verksamheten före förändringar av rörelsekapital		9 726	70 714
Kassaflöde från förändringar i rörelsekapital			
Förändring av varulager och pågående arbeten		-12 772	-9 258
Förändring kundfordringar		3 102	-3 230
Förändring av kortfristiga fordringar		-1 812	2 302
Förändring leverantörsskulder		-3 665	11 317
Förändring av kortfristiga skulder		51 647	-182
Kassaflöde från den löpande verksamheten		46 226	71 662
Investeringsverksamheten			
Investeringar i materiella anläggningstillgångar	8, 9	-16 173	-6 894
Försäljning av materiella anläggningstillgångar		0	618
Investeringar i finansiella anläggningstillgångar		-4 783	-300
Kassaflöde från investeringsverksamheten		-20 956	-6 576
Finansieringsverksamheten			
Upptagna lån		806	0
Amortering av lån		-5 989	-4 062
Utbetald utdelning		-14 805	-12 000
Kassaflöde från finansieringsverksamheten		-19 988	-16 062
Årets kassaflöde		5 282	49 025
Likvida medel vid årets början			
Likvida medel vid årets början		131 029	82 005
Kursdifferens i likvida medel			
Kursdifferens i likvida medel		-126	0
Likvida medel vid årets slut	7	136 185	131 030

2023102607143

Moderbolagets Resultaträkning

Tkr

	Not	2022-01-01 -2022-12-31	2021-01-01 -2021-12-31
Nettoomsättning		1	0
		1	0
Rörelsens kostnader			
Övriga externa kostnader	2	-91	-110
Personalkostnader		-298	-272
		-389	-382
Rörelseresultat	23	-388	-382
Resultat från finansiella poster			
Resultat från andelar i koncernföretag	24	22 000	-2 100
Resultat från övriga värdepapper och fordringar som är anläggningstillgångar	5	-119	0
Övriga ränteintäkter och liknande resultatposter		1	0
Räntekostnader och liknande resultatposter		-77	0
		21 805	-2 100
Resultat efter finansiella poster		21 417	-2 482
Bokslutsdispositioner		0	16 000
Resultat före skatt		21 417	13 518
Skatt på årets resultat		0	-3 273
Årets resultat		21 417	10 245

2023102607144

**Moderbolagets
Balansräkning**

Tkr

Not

2022-12-31

2021-12-31

EGET KAPITAL OCH SKULDER

Eget kapital

28, 29

Bundet eget kapital

Aktiekapital

100

100

Fritt eget kapital

Balanserad vinst eller förlust

69 951

71 707

Årets resultat

21 417

10 245

91 368

81 952

Summa eget kapital

91 468

82 052

Långfristiga skulder

Skulder till koncernföretag

10 259

14 059

Kortfristiga skulder

Skulder till koncernföretag

3 800

3 800

Aktuella skatteskulder

3 273

5 398

Upplupna kostnader och förutbetalda intäkter

65

64

Summa kortfristiga skulder

7 138

9 262

SUMMA EGET KAPITAL OCH SKULDER

108 865

105 373

2023102607146

Moderbolagets Kassaflödesanalys

Tkr

	Not	2022-01-01 -2022-12-31	2021-01-01 -2021-12-31
Den löpande verksamheten			
Resultat efter finansiella poster		21 417	-2 482
Justeringar för poster som inte ingår i kassaflödet		119	2 100
Betald skatt		-2 125	0
Kassaflöde från den löpande verksamheten före förändring av rörelsekapital		19 411	-382
Kassaflöde från förändring av rörelsekapitalet			
Förändring av kortfristiga fordringar		0	45
Förändring av kortfristiga skulder	0		23
Kassaflöde från den löpande verksamheten		19 411	-314
Investeringsverksamheten			
Investeringar i finansiella anläggningstillgångar		-2 600	0
Finansieringsverksamheten			
Amortering av lån		-3 800	-3 800
Utbetald utdelning		-12 000	-12 000
Erhållna (lämnade) koncernbidrag		0	16 000
Kassaflöde från finansieringsverksamheten		-15 800	200
Årets kassaflöde		1 011	-114
Likvida medel vid årets början			
Likvida medel vid årets början	7	5 279	5 393
Likvida medel vid årets slut		6 290	5 279

2023102607147

Noter

Tkr

Redovisnings- och värderingsprinciper

Allmänna upplysningar

Årsredovisningen och koncernredovisningen är upprättad i enlighet med årsredovisningslagen och BFNAR 2012:1 Årsredovisning och koncernredovisning (K3).

Redovisningsprinciperna är oförändrade jämfört med föregående år.

Intäktsredovisning

Intäkter har tagits upp till verkligt värde av vad som erhållits eller kommer att erhållas och redovisas i den omfattning det är sannolikt att de ekonomiska fördelarna kommer att tillgodogöras bolaget och intäkterna kan beräknas på ett tillförlitligt sätt.

Vid försäljning av varor redovisas normalt inkomsten som intäkt när de väsentliga förmåner och risker som är förknippade med ägandet av varan har överförts från företaget till köparen.

Koncernredovisning

Konsolideringsmetod

Koncernredovisningen har upprättats enligt förvärvsmetoden. Detta innebär att förvärvade verksamheters identifierbara tillgångar och skulder redovisas till marknadsvärde enligt upprättad förvärvsanalys. Överstiger verksamhetens anskaffningsvärde det beräknade marknadsvärdet av de förväntade nettotillgångarna enligt förvärvsanalysen redovisas skillnaden som goodwill.

Koncerninterna fordringar och skulder samt transaktioner mellan koncernföretag liksom orealiserade vinster elimineras i sin helhet. Orealiserade förluster elimineras också såvida inte transaktionen motsvarar ett nedskrivningsbehov.

Förändring av internvinst under räkenskapsåret har elimineras i koncernresultaträkningen.

Anläggningstillgångar

Immateriella och materiella anläggningstillgångar redovisas till anskaffningsvärde minskat med ackumulerade avskrivningar enligt plan och eventuella nedskrivningar.

Avskrivning sker linjärt över den förväntade nyttjandeperioden med hänsyn till väsentligt restvärde. Följande avskrivningsprocent tillämpas:

Goodwill	10 %
Inventarier, verktyg och installationer	20 %

Nyckeltalsdefinitioner

Nettoomsättning

Rörelsens huvudintäkter, fakturerade kostnader, sidointäkter samt intäktskorrigeringar.

Resultat efter finansiella poster

Resultat efter finansiella intäkter och kostnader men före bokslutsdispositioner och skatter.

Balansomslutning

Företagets samlade tillgångar.

Soliditet (%)

Justerat eget kapital (eget kapital och obeskattade reserver med avdrag för uppskjuten skatt) i procent av balansomslutning.

Not 1 Nettoomsättningens fördelning Koncernen

	2022	2021
Rörelseresultat per geografisk marknad		
Försäljning Sverige	22 781	20 712
Försäljning EU	87 409	85 796
Försäljning Export	181 317	198 443
	291 507	304 951

Not 2 Arvode till revisorer Koncernen

Med revisionsuppdrag avses granskning av årsredovisningen och bokföringen samt styrelsens förvaltning, övriga arbetsuppgifter som det ankommer på bolagets revisor att utföra samt rådgivning eller annat biträde som föranleds av iakttagelser vid sådan granskning eller genomförandet av sådana övriga arbetsuppgifter.

Med revisionsuppdrag avses granskning av årsredovisningen och bokföringen samt styrelsens och verkställande direktörens förvaltning, övriga arbetsuppgifter som det ankommer på bolagets revisor att utföra samt rådgivning eller annat biträde som föranleds av iakttagelser vid sådan granskning eller genomförandet av sådana övriga arbetsuppgifter.

	2022	2021
GA Revision AB		
Revisionsuppdrag	163	168
Övriga tjänster	46	86
	209	254

Moderbolaget

Med revisionsuppdrag avses granskning av årsredovisningen och bokföringen samt styrelsens förvaltning, övriga arbetsuppgifter som det ankommer på bolagets revisor att utföra samt rådgivning eller annat biträde som föranleds av iakttagelser vid sådan granskning eller genomförandet av sådana övriga arbetsuppgifter.

	2022	2021
GA Revision AB		
Revisionsuppdrag	43	11
Övriga tjänster	10	34
	53	45

Not 3 Anställda och personalkostnader Koncernen

	2022	2021
Medelantalet anställda		
Kvinnor	69	69
Män	92	91
	161	160
Löner och andra ersättningar		
Styrelse och verkställande direktör	3 510	3 398
Övriga anställda	56 593	57 340
	60 104	60 738

9

Sociala kostnader

Pensionskostnader för styrelse och verkställande direktör	428	394
Pensionskostnader för övriga anställda	3 719	3 111
Övriga sociala avgifter enligt lag och avtal	17 102	16 578
	21 249	20 083

Totala löner, ersättningar, sociala kostnader och pensionskostnader

81 365 **80 821**

Moderbolaget

Bolaget har inte haft några anställda och några löner har ej utbetalats.

Könsfördelning bland ledande befattningshavare

Andel män i styrelsen	100 %	100 %
Andel män bland övriga ledande befattningshavare	100 %	100 %

**Not 4 Resultat från andelar i intresseföretag och gemensamt styrda företag
Koncernen**

	2022	2021
Erhållna utdelningar	1 000	1 500
	1 000	1 500

**Not 5 Resultat från övriga värdepapper och fordringar som är anläggningstillgångar
Koncernen
Moderbolaget**

	2022	2021
Nedskrivningar	-199	0
	-199	0

JS

Not 6 Goodwill
Koncernen

	2022-12-31	2021-12-31
Ingående anskaffningsvärden	52 733	52 733
Inköp	0	0
Utgående ackumulerade anskaffningsvärden	52 733	52 733
Ingående avskrivningar	-52 733	-51 609
Årets nedskrivning		-1 124
Utgående ackumulerade avskrivningar	-552 733	-52 733
Utgående redovisat värde	0	0

Not 7 Likvida medel
Koncernen

	2022-12-31	2021-12-31
Likvida medel		
Kassamedel	23	23
Banktillgodohavanden	138 872	131 006
	138 895	131 029

Moderbolaget

	2022-12-31	2021-12-31
Likvida medel		
Banktillgodohavanden	6 290	5 279
	6 290	5 279

Not 8 Byggnader och mark
Koncernen

	2022-12-31	2021-12-31
Ingående anskaffningsvärden	34 233	33 186
Inköp	14 156	1047
Utgående ackumulerade anskaffningsvärden	48 389	34 233
Ingående avskrivningar	-12 201	-10 875
Årets avskrivningar	-1 321	-1 326
Utgående ackumulerade avskrivningar	-13 522	-12 201
Utgående redovisat värde	34 867	22 032

2023102607153

**Not 9 Inventarier, verktyg och installationer
Koncernen**

	2022-12-31	2021-12-31
Ingående anskaffningsvärden	120 731	116 404
Inköp	2 039	5 847
Försäljningar/utrangeringar	0	-1 520
Utgående ackumulerade anskaffningsvärden	122 626	120 731
Ingående avskrivningar	-96 315	-86 724
Försäljningar/utrangeringar		1 365
Årets avskrivningar	-8 900	-10 956
Utgående ackumulerade avskrivningar	-105 215	-96 315
Utgående redovisat värde	17 411	24 416

**Not 10 Fordringar hos koncernföretag
Koncernen**

	2022-12-31	2021-12-31
Ingående anskaffningsvärden	21 659	21 659
Tillkommande fordringar	8 272	0
Avgående fordringar	-3 800	-3 800
Utgående ackumulerade anskaffningsvärden	26 131	17 859
Utgående redovisat värde	26 131	17 859

**Not 11 Andelar i intresseföretag och gemensamt styrda företag
Koncernen**

	2022-12-31	2021-12-31
Ingående anskaffningsvärden	12 388	10 433
Utdelning	-1 000	0
Andel av årets resultat	1 198	1 955
Utgående ackumulerade anskaffningsvärden	12 586	12 388
Utgående redovisat värde	12 586	12 388

2023102607154

**Not 12 Specifikation andelar i intresseföretag och gemensamt styrda företag
Koncernen**

Namn	Kapital- andel	Rösträtts- andel	Antal andelar	Bokfört värde
RS Elektroniktjänst AB	50%	50%	2 500	900
				900

	Org.nr	Säte	Eget kapital	Resultat
RS Elektroniktjänst AB	556317-3946	Hjo	24 871	2 397

**Not 13 Andra långfristiga värdepappersinnehav
Koncernen**

	2022-12-31	2021-12-31
Ingående anskaffningsvärden	9	24
Inköp	2481	0
Försäljningar	0	-15
Utgående ackumulerade anskaffningsvärden	2490	9
Utgående redovisat värde	2490	9

**Not 14 Uppskjuten skattefordran
Koncernen**

	2022-12-31	2021-12-31
Belopp vid årets ingång	2 060	412
Under året avsatta belopp	6 611	1 648
Belopp vid årets utgång	8 671	2 060
Utgående redovisat värde	8 671	2 060

**Not 15 Förutbetalda kostnader och upplupna intäkter
Koncernen**

	2022-12-31	2021-12-31
Försäkringar	514	52
Övriga förutbetalda kostnader	717	1 225
Övriga upplupna intäkter	61	20
Upplupna räntor	0	0
	1 292	1 297

**Not 16 Ställda säkerheter
Koncernen**

	2022-12-31	2021-12-31
Företagsinteckning	11 900	11 900
Maskiner och inventarier med äganderättsförbehåll	9 385	14 339
Fastighetsinteckning	15 120	15 120
	36 405	41 359

**Not 17 Avsättningar
Koncernen**

	2022-12-31	2021-12-31
Belopp vid årets ingång	13 012	11 154
Årets avsättningar	821	1 858
	13 833	13 012

Övriga avsättningar

Belopp vid årets ingång	10 000	2 000
Årets avsättningar	0	8 000
Under året återförda belopp	-10 000	0
	0	10 000

**Not 18 Långfristiga skulder
Koncernen**

	2022-12-31	2021-12-31
Skulder som förfaller senare än 5 år efter balansdagen		
Skulder till kreditinstitut	3 330	4 171
	3 330	4 171

**Not 19 Skulder som avser flera poster
Koncernen**

Företagets banklån om 15 619 tusen kronor redovisas under följande poster i balansräkningen.

	2022-12-31	2021-12-31
Långfristiga skulder		
Övriga skulder till kreditinstitut	10 878	15 957
	10 878	15 957

Kortfristiga skulder

Övriga skulder till kreditinstitut	4 741	4 845
	4 741	4 845

**Not 20 Checkräkningskredit
Koncernen**

	2022-12-31	2021-12-31
Beviljat belopp på checkräkningskredit uppgår till	10 000	10 000
<u>Ställda säkerheter</u>		
Företagsinteckningar	10 000	10 000
	10 000	10 000

**Not 21 Upplupna kostnader och förutbetalda intäkter
Koncernen**

	2022-12-31	2021-12-31
Upplupna löner	-284	36
Upplupna semesterlöner	6 794	6 927
Upplupna sociala avgifter	2 322	2 587
Övriga interimsskulder	290	388
Upplupen löneskatt	1 781	0
Upplupen fastighetsskatt	157	0
	11 060	9 938

**Not 22 Justering för poster som inte ingår i kassaflödet
Koncernen**

	2022-12-31	2021-12-31
Avskrivningar	10 343	12 339
Nedskrivningar	119	-816
Avsättningar	-10 000	8 000
Vinst vid försäljning av anläggningstillgångar	0	-520
Resultatandelar intresse-, handels- & kommanditbolag	-198	0
	264	19 003

**Not 23 Inköp och försäljning mellan koncernföretag
Moderbolaget**

Under året har inga koncerninterna inköp eller försäljningar ägt rum.

**Not 24 Resultat från andelar i koncernföretag
Moderbolaget**

	2022	2021
Erhållna utdelningar	22 000	0
	22 000	0

**Not 25 Andelar i koncernföretag
Moderbolaget**

	2022-12-31	2021-12-31
Ingående anskaffningsvärden	99 434	101 534
Omklassificeringar		-2 100
Utgående ackumulerade anskaffningsvärden	99 434	99 434
Utgående redovisat värde	99 434	99 434

**Not 26 Specifikation andelar i koncernföretag
Moderbolaget**

Namn	Kapital- andel	Rösträtts- andel	Antal andelar	Bokfört värde
Brodit AB	100%	100%	1 000	95 000
Ersta Industri & Bostadsfastigheter AB	100%	100%	1 000	3 934
Rimnäs Svetsprodukter AB	100%	100%	1 000	500
				99 434

	Org.nr	Säte	Eget kapital	Resultat
Brodit AB	556274-1727	Nacka	99 266	12 304
Ersta Industri & Bostadsfastigheter AB	556292-0537	Nacka	14 375	2 321
Rimnäs Svetsprodukter AB	556556-2427	Karlsborg	426	-12

**Not 27 Andra långfristiga värdepappersinnehav
Koncernen**

	2022-12-31	2021-12-31
Ingående anskaffningsvärden	9	24
Inköp	2 481	
Försäljningar		-15
Utgående ackumulerade anskaffningsvärden	2 490	9
Utgående redovisat värde	2 490	9

2023102607158

Moderbolaget

	2022-12-31	2021-12-31
Inköp	2 481	0
Utgående ackumulerade anskaffningsvärden	2 481	0
Utgående redovisat värde	2 481	0

**Not 28 Antal aktier och kvotvärde
Moderbolaget**

Namn	Antal aktier	Kvotvärde
Antal A-Aktier	1 000	100
	1 000	

**Not 29 Disposition av vinst eller förlust
Moderbolaget**

2022-12-31

Förslag till vinstdisposition

Styrelsen föreslår att till förfogande stående vinstmedel:

balanserad vinst	69 951	
årets vinst	21 417	
	91 368	
disponeras så att		
i ny räkning överföres	91 368	
	91 368	ϕ


2023102607159

Karlsborg 16/6 2023


Niclas Settergren
Ordförande


Göran André

Min revisionsberättelse har lämnats 27/6 2023


Gunnar Andersson
Auktoriserad revisor

Revisionsberättelse

Till bolagsstämman i Gonia Invest AB
Org.nr 556768-4583

Rapport om årsredovisningen och koncernredovisningen

Uttalanden

Jag har utfört en revision av årsredovisningen och koncernredovisningen för Gonia Invest AB för räkenskapsåret 2022.

Enligt min uppfattning har årsredovisningen och koncernredovisningen upprättats i enlighet med årsredovisningslagen och ger en i alla väsentliga avseenden rättvisande bild av moderbolagets och koncernens finansiella ställning per den 2022-12-31 och av dessas finansiella resultat och kassaflöde för året enligt årsredovisningslagen. Förvaltningsberättelsen är förenlig med årsredovisningens och koncernredovisningens övriga delar.

Jag tillstyrker därför att bolagsstämman fastställer resultaträkningen och balansräkningen för moderbolaget och koncernen.

Grund för uttalanden

Jag har utfört revisionen enligt International Standards on Auditing (ISA) och god revisionssed i Sverige. Mitt ansvar enligt dessa standarder beskrivs närmare i avsnittet *Revisorns ansvar*. Jag är oberoende i förhållande till moderbolaget och koncernen enligt god revisorssed i Sverige och har i övrigt fullgjort mitt yrkesetiska ansvar enligt dessa krav.

Jag anser att de revisionsbevis jag har inhämtat är tillräckliga och ändamålsenliga som grund för mina uttalanden.


Styrelsens ansvar

Det är styrelsen som har ansvaret för att årsredovisningen och koncernredovisningen upprättas och att de ger en rättvisande bild enligt årsredovisningslagen. Styrelsen ansvarar även för den interna kontroll som den bedömer är nödvändig för att upprätta en årsredovisning och koncernredovisning som inte innehåller några väsentliga felaktigheter, vare sig dessa beror på oegentligheter eller misstag.

Vid upprättandet av årsredovisningen och koncernredovisningen ansvarar styrelsen för bedömningen av bolagets och koncernens förmåga att fortsätta verksamheten. Den upplyser, när så är tillämpligt, om förhållanden som kan påverka förmågan att fortsätta verksamheten och att använda antagandet om fortsatt drift. Antagandet om fortsatt drift tillämpas dock inte om styrelsen avser att likvidera bolaget, upphöra med verksamheten eller inte har något realistiskt alternativ till att göra något av detta.

Revisorns ansvar

Mina mål är att uppnå en rimlig grad av säkerhet om huruvida årsredovisningen och koncernredovisningen som helhet inte innehåller några väsentliga felaktigheter, vare sig dessa beror på oegentligheter eller misstag, och att lämna en revisionsberättelse som innehåller mina uttalanden. Rimlig säkerhet är en hög grad av säkerhet, men är ingen garanti för att en revision som utförs enligt ISA och god revisionssed i Sverige alltid kommer att upptäcka en väsentlig felaktighet om en sådan finns. Felaktigheter kan uppstå på grund av oegentligheter eller misstag och anses vara väsentliga om de enskilt eller tillsammans rimligen kan förväntas påverka de ekonomiska beslut som användare fattar med grund i årsredovisningen och koncernredovisningen.

En ytterligare beskrivning av mitt ansvar för revisionen av årsredovisningen finns på Revisorsinspektionens 

www.revisorsinspektionen.se/revisornsansvar. Denna beskrivning är en del av revisionsberättelsen.

Rapport om andra krav enligt lagar och andra författningar

Uttalanden

Utöver min revision av årsredovisningen och koncernredovisningen har jag även utfört en revision av styrelsens förvaltning för Gonia Invest AB för räkenskapsåret 2022 samt av förslaget till dispositioner beträffande bolagets vinst eller förlust.

Jag tillstyrker att bolagsstämman disponerar vinsten enligt förslaget i förvaltningsberättelsen och beviljar styrelsens ledamöter ansvarsfrihet för räkenskapsåret.

Grund för uttalanden

Jag har utfört revisionen enligt god revisionssed i Sverige. Mitt ansvar enligt denna beskrivs närmare i avsnittet *Revisorns ansvar*. Jag är oberoende i förhållande till moderbolaget och koncernen enligt god revisorssed i Sverige och har i övrigt fullgjort mitt yrkesetiska ansvar enligt dessa krav.

Jag anser att de revisionsbevis jag har inhämtat är tillräckliga och ändamålsenliga som grund för mina uttalanden.

Styrelsens ansvar

Det är styrelsen som har ansvaret för förslaget till dispositioner beträffande bolagets vinst eller förlust. Vid förslag till utdelning innefattar detta bland annat en bedömning av om utdelningen är försvarlig med hänsyn till de krav som bolagets och koncernens verksamhetsart, omfattning och risker ställer på storleken av moderbolagets och koncernens egna kapital, konsolideringsbehov, likviditet och ställning i övrigt.

Styrelsen ansvarar för bolagets organisation och förvaltningen av bolagets angelägenheter. Detta innefattar bland annat att fortlöpande bedöma bolagets och koncernens ekonomiska situation och att tillse att bolagets organisation är utformad så att bokföringen, medelsförvaltningen och bolagets ekonomiska angelägenheter i övrigt kontrolleras på ett betryggande sätt.

Revisorns ansvar


Mitt mål beträffande revisionen av förvaltningen, och därmed mitt uttalande om ansvarsfrihet, är att inhämta revisionsbevis för att med en rimlig grad av säkerhet kunna bedöma om någon styrelseledamot i något väsentligt avseende:

- företagit någon åtgärd eller gjort sig skyldig till någon försummelse som kan föranleda ersättningsskyldighet mot bolaget, eller
- på något annat sätt handlat i strid med aktiebolagslagen, årsredovisningslagen eller bolagsordningen.

Mitt mål beträffande revisionen av förslaget till dispositioner av bolagets vinst eller förlust, och därmed mitt uttalande om detta, är att med rimlig grad av säkerhet bedöma om förslaget är förenligt med aktiebolagslagen.

Rimlig säkerhet är en hög grad av säkerhet, men ingen garanti för att en revision som utförs enligt god revisionssed i Sverige alltid kommer att upptäcka åtgärder eller försummelser som kan föranleda ersättningsskyldighet mot bolaget, eller att ett förslag till dispositioner av bolagets vinst eller förlust inte är förenligt med aktiebolagslagen.


En ytterligare beskrivning av mitt ansvar för revisionen av förvaltningen finns på Revisorsinspektionens webbplats:

www.revisorsinspektionen.se/revisornsansvar. Denna beskrivning är en del av revisionsberättelsen. 



Auktoriserad Revisionsbyrå

Malmöstad den 27 juni 2023


Gunnar Andersson
Auktoriserad revisor

2023102607162