

Årsredovisning

för

Alkoven Logi AB

556897-7655


Räkenskapsåret

2022-05-01 – 2023-04-30

Fastställelseintyg

Undertecknad styrelseledamot i Alkoven Logi AB intygar, dels att denna kopia av årsredovisningen stämmer överens med originalet, dels att resultaträkningen och balansräkningen i årsredovisningen har fastställts på årsstämma den 31 oktober 2023. Årsstämman beslutade att godkänna styrelsens förslag till resultatdisposition.

Halmstad den 31 oktober 2023



Jan Åkeby

Årsredovisning
för
Alkoven Logi AB

556897-7655

Räkenskapsåret

2022-05-01 – 2023-04-30

Styrelsen för Alkoven Logi AB avger följande årsredovisning för räkenskapsåret 2022-05-01 – 2023-04-30.

Förvaltningsberättelse

Information om verksamheten

Företaget bedriver normalt hotellverksamhet på en fastighet i Gällared i Falkenbergs kommun, men under perioden 2022-04-21 - 2022-10-20 har hela byggnaden varit uthyrd till Migrationsverket.

Företaget har sitt säte i Halmstad.

Väsentliga händelser under räkenskapsåret

Under första halvåret har hela byggnaden hyrts ut till Migrationsverket som använt lokalerna till flyktingar från Ukraina.

Flerårsöversikt (Tkr)	2022/23	2021/22	2020/21	2019/20
Nettoomsättning	8 934	2 521	936	2 308
Resultat efter finansiella poster	4 787	119	-223	-1
Soliditet (%)	77	59	60	64

För definitioner av nyckeltal, se Not 1 Redovisnings- och värderingsprinciper.

Del av året har företaget haft avtal med Migrationsverket, vilket gjort att omsättningen ökat.

Förändringar i eget kapital

	Aktie- kapital	Balanserat resultat	Årets resultat	Totalt
Belopp vid årets ingång	50 000	2 350 827	113 716	2 514 543
Disposition enligt beslut av årsstämman:				
Utdelning		-2 400 000		-2 400 000
Balanseras i ny räkning		113 716	-113 716	0
Årets resultat			2 847 048	2 847 048
Belopp vid årets utgång	50 000	64 543	2 847 048	2 961 591

Förslag till vinstdisposition

Styrelsen föreslår att till förfogande stående vinstmedel (kronor):

balanserad vinst	64 543
årets vinst	2 847 048
	2 911 591
disponeras så att	
i ny räkning överföres	2 911 591
	2 911 591

Företagets resultat och ställning i övrigt framgår av efterföljande resultat- och balansräkning med noter.

2023110510069

Resultaträkning

	Not	2022-05-01 -2023-04-30	2021-05-01 -2022-04-30
Nettoomsättning		8 934 108	2 520 933
Övriga rörelseintäkter		110 609	50 958
		9 044 717	2 571 891
Rörelsens kostnader			
Handelsvaror		-1 842 051	-550 077
Övriga externa kostnader		-1 093 617	-949 500
Personalkostnader	2	-1 159 524	-701 170
Avskrivningar av materiella anläggningstillgångar		-146 340	-198 146
		-4 241 532	-2 398 893
Rörelseresultat		4 803 185	172 998
Resultat från finansiella poster			
Övriga ränteintäkter och liknande resultatposter		1	0
Räntekostnader och liknande resultatposter		-16 294	-54 380
		-16 293	-54 380
Resultat efter finansiella poster		4 786 892	118 618
Bokslutsdispositioner		-1 200 902	0
Resultat före skatt		3 585 990	118 618
Skatt på årets resultat		-738 942	-4 902
Årets resultat		2 847 048	113 716

Balansräkning

Not

2023-04-30

2022-04-30

TILLGÅNGAR

Anläggningstillgångar

Immateriella anläggningstillgångar

Goodwill	3	0	0
		0	0

Materiella anläggningstillgångar

Byggnader och mark	4	3 454 271	3 588 109
Inventarier, verktyg och installationer	5	39 044	10 118
		3 493 315	3 598 227

Summa anläggningstillgångar

3 493 315 **3 598 227**

Omsättningstillgångar

Kortfristiga fordringar

Kundfordringar		9 426	5 000
Övriga fordringar		63 296	108 886
Upparbetad men ej fakturerad intäkt		0	468 214
Förutbetalda kostnader och upplupna intäkter		121 184	10 386
		193 906	592 486

Kassa och bank

Summa omsättningstillgångar		1 399 861	55 898
		1 593 767	648 384

SUMMA TILLGÅNGAR

5 087 082 **4 246 611**

Balansräkning

Not

2023-04-30

2022-04-30

EGET KAPITAL OCH SKULDER

Eget kapital

Bundet eget kapital

Aktiekapital

50 000

50 000

50 000

50 000

Fritt eget kapital

Balanserad vinst eller förlust

64 543

2 350 827

Årets resultat

2 847 048

113 716

2 911 591

2 464 543

Summa eget kapital

2 961 591

2 514 543

Obeskattade reserver

1 200 902

0

Kortfristiga skulder

Skulder till kreditinstitut

0

684 908

Leverantörsskulder

28 421

312 374

Skulder till intresseföretag

0

400 000

Aktuella skatteskulder

799 453

44 765

Övriga skulder

14 776

51 573

Upplupna kostnader

81 939

238 448

Summa kortfristiga skulder

924 589

1 732 068

SUMMA EGET KAPITAL OCH SKULDER

5 087 082

4 246 611

Noter

Not 1 Redovisnings- och värderingsprinciper

Allmänna upplysningar

Årsredovisningen är upprättad i enlighet med årsredovisningslagen och BFNAR 2012:1 Årsredovisning och koncernredovisning (K3).

Redovisningsprinciperna är oförändrade jämfört med föregående år.

Intäktsredovisning

Intäkter har tagits upp till verkligt värde av vad som erhållits eller kommer att erhållas och redovisas i den omfattning det är sannolikt att de ekonomiska fördelarna kommer att tillgodogöras bolaget och intäkterna kan beräknas på ett tillförlitligt sätt.

Inkomster från uppdrag på löpande räkning redovisas som intäkt i takt med att arbetet utförs och material levereras eller förbrukas, så kallas successiv vinstavräkning

Anläggningstillgångar

Immateriella och materiella anläggningstillgångar redovisas till anskaffningsvärde minskat med ackumulerade avskrivningar enligt plan och eventuella nedskrivningar.

Avskrivning sker linjärt över den förväntade nyttjandeperioden med hänsyn till väsentligt restvärde. Följande avskrivningsprocent tillämpas:

Immateriella anläggningstillgångar

Goodwill	20%
----------	-----

Materiella anläggningstillgångar

Byggnader	3%
Inventarier, verktyg och installationer	20%

Nyckeltalsdefinitioner

Nettoomsättning

Rörelsens huvudintäkter, fakturerade kostnader, sidointäkter samt intäktskorrigeringar.

Resultat efter finansiella poster

Resultat efter finansiella intäkter och kostnader men före bokslutsdispositioner och skatter.

Soliditet (%)

Justerat eget kapital (eget kapital och obeskattade reserver med avdrag för uppskjuten skatt) i procent av balansomslutning.

Not 2 Medelantalet anställda

	2022-05-01 -2023-04-30	2021-05-01 -2022-04-30
Medelantalet anställda	3	2

Not 3 Goodwill

	2023-04-30	2022-04-30
Ingående anskaffningsvärden	25 000	25 000
Utgående ackumulerade anskaffningsvärden	25 000	25 000
Ingående avskrivningar	-25 000	-25 000
Utgående ackumulerade avskrivningar	-25 000	-25 000
Utgående redovisat värde	0	0

Not 4 Byggnader och mark

	2023-04-30	2022-04-30
Ingående anskaffningsvärden	4 623 854	4 623 854
Utgående ackumulerade anskaffningsvärden	4 623 854	4 623 854
Ingående avskrivningar	-1 035 745	-901 907
Årets avskrivningar	-133 838	-133 838
Utgående ackumulerade avskrivningar	-1 169 583	-1 035 745
Utgående redovisat värde	3 454 271	3 588 109

Not 5 Inventarier, verktyg och installationer


	2023-04-30	2022-04-30
Ingående anskaffningsvärden	539 475	539 475
Inköp	41 428	0
Utgående ackumulerade anskaffningsvärden	580 903	539 475
Ingående avskrivningar	-529 357	-465 049
Årets avskrivningar	-12 502	-64 308
Utgående ackumulerade avskrivningar	-541 859	-529 357
Utgående redovisat värde	39 044	10 118

202310310074


Not 6 Ställda säkerheter

	2023-04-30	2022-04-30
Fastighetsinteckning	2 045 000	2 045 000
	2 045 000	2 045 000

Halmstad den 31 oktober 2023



Jan Åkeby
Ordförande



Andy Femling

202310310075