

# Årsredovisning

för

## Gloryhood AB

559202-4813

Räkenskapsår

2022-01-01—2022-12-31

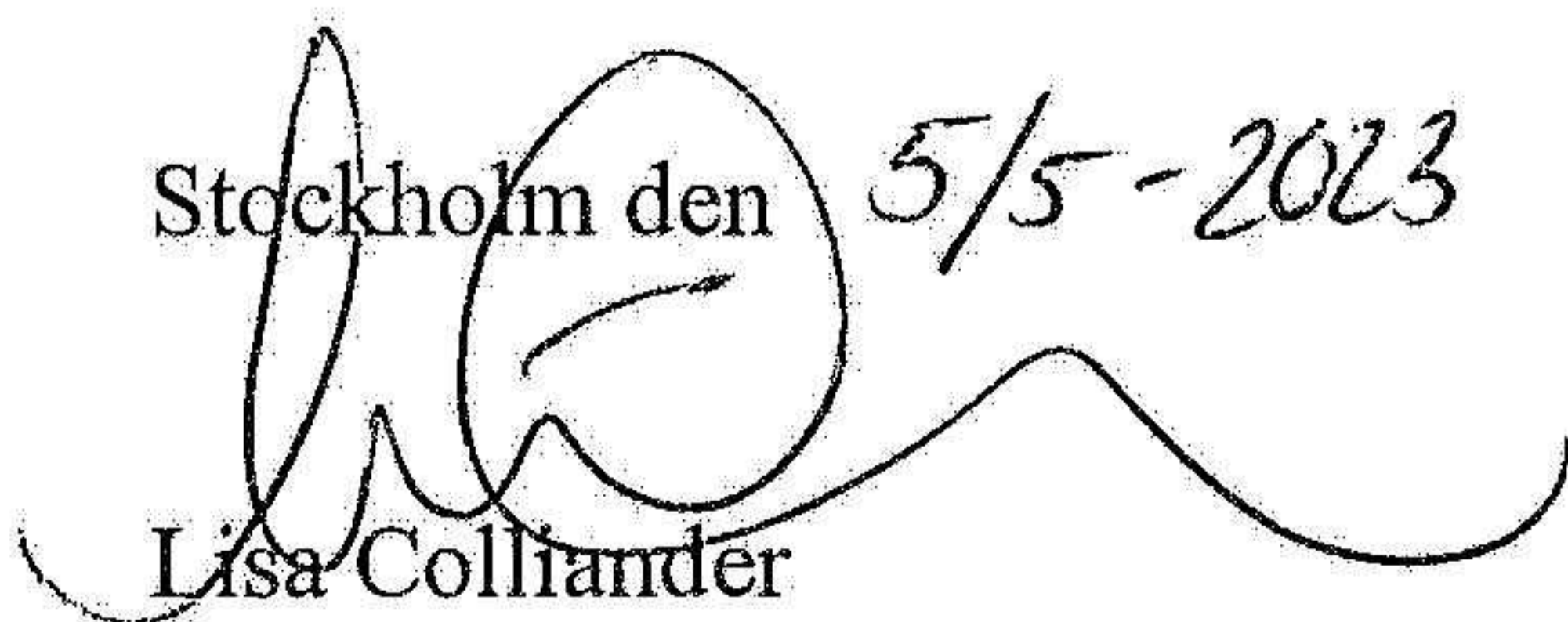
## Fastställelseintyg

Undertecknad styrelseledamot intygar härmed, dels att denna kopia av årsredovisningen överensstämmer med originalet, dels att resultat- och balansräkningen fastställts på årsstämma 2023-05-05. Årsstämman beslöt tillika godkänna styrelsens förslag till resultatdisposition.

Stockholm den

5/5-2023

Lisa Colliander



Styrelsen i Gloryhood AB får härmed avge årsredovisning för räkenskapsåret  
2022-01-01-2022-12-31

## Förvaltningsberättelse

### Verksamhet

Företagets säte är i Stockholm.

Bolaget skall bedriva konsultverksamhet för projektledning, marknadsföring och kommunikation.

<b>Flerårsöversikt</b>	<b>2022</b>	<b>2021</b>	<b>2020</b>	<b>2019</b>
Nettoomsättning	2 088 947	3 236 260	2 073 978	1 311 283
Resultat efter finansnetto	436 364	558 777	340 861	302 992
Soliditet (%)	75	73	46	40

### Förändring eget kapital

---

<b>Flerårsöversikt</b>	<b>Aktiekapital</b>	<b>Balanserat resultat</b>	<b>Årets resultat</b>
Belopp vid årets ingång	50 000	416 829	282 523
Disposition enligt beslut av årets årsstämma		282 523	-282 523
Utdelning		-360 000	
Årets resultat			204 066
Belopp vid årets utgång	50 000	339 352	204 066

---

### Förslag till vinstdisposition

Till årsstämmans förfogande står följande vinstmedel:

Balanserad vinst	339 352
Årets vinst	204 066
	<b>543 418</b>

Styrelsen föreslår för årsstämman att vinstmedlen disponeras så att

att till aktieägare utdelas	195 000
balanseras i ny räkning	348 418
	<b>543 418</b>

Styrelsen föreslås bemyndigas att besluta om tidpunkt då utdelningen skall betalas.  
Styrelsen anser att förslaget är förenligt med försiktighetsregeln i 17 kap. 3§ ABL.

Resultatet av bolagets verksamhet och den ekonomiska ställningen vid räkenskapsårets utgång framgår av efterföljande resultat- och balansräkning med bokslutskommentarer.

	Not	2022-01-01 -2022-12-31	2021-01-12 -2021-12-31
<b>Resultaträkning</b>			
Nettoomsättning		2 088 947	3 236 260
<b>Rörelsens kostnader</b>			
Handelsvaror		-222 190	-225 000
Övriga externa rörelsekostnader		-486 604	-430 440
Personalkostnader	1	-931 422	-2 020 684
Avskrivningar av materiella anläggningstillgångar		-11 200	0
<b>Rörelseresultat</b>		437 531	560 136
<b>Resultat före finansiella poster</b>			
Ränteintäkter och liknande resultatposter		1 052	0
Räntekostnader och liknande resultatposter		<u>-2 219</u>	<u>-1 359</u>
<b>Summa resultat från finansiella poster</b>		558 777	558 777
<b>Resultat efter finansiella poster</b>		436 364	558 777
Bokslutsdispositioner		-140 000	-170 000
Skatt på årets resultat		-92 298	-106 254
<b>Årets resultat</b>		<u>204 066</u>	<u>282 523</u>

<b>Balansräkning</b>	<b>Not</b>	<b>2022-12-31</b>	<b>2021-12-31</b>
<b>Tillgångar</b>			
<b>Anläggningstillgångar</b>			
<b>Materiella anläggningstillgångar</b>			
Inventarier	3	44 800	0
		<b>44 800</b>	<b>0</b>
<b>Finansiella anläggningstillgångar</b>			
Aktier i intresseföretag		25 000	
		<b>25 000</b>	<b>0</b>
<b>Kortfristiga fordringar</b>			
Kundfordringar		198 000	516 825
Övriga fordringar		46 569	128 995
<b>Kassa och bank</b>			
Kassa och bank		<u>898 264</u>	<u>657 778</u>
<b>Summa omsättningstillgångar</b>		<b>1 142 833</b>	<b>1 303 598</b>
<b>Summa tillgångar</b>		<b><u>1 212 633</u></b>	<b><u>1 303 598</u></b>

<b>Eget kapital och skulder</b>	<b>Not</b>	<b>2022-12-31</b>	<b>2021-12-31</b>
<b>Eget kapital</b>			
<u>Bundet eget kapital</u>			
Aktiëkapital		50 000	50 000
<u>Fritt eget kapital</u>			
Balanserade vinstmedel		339 352	416 829
Årets resultat		<u>204 066</u>	<u>282 523</u>
<b>Summa eget kapital</b>		<b>593 418</b>	<b>749 352</b>
<b>Obeskattade reserver</b>	2	400 000	260 000
<b>Kortfristiga skulder</b>			
Leverantörsskulder		14 418	0
Övriga skulder		121 828	207 638
Upplupna kostnader och förutbetalda intäkter		<u>82 969</u>	<u>86 608</u>
<b>Summa kortfristiga skulder</b>		<b>219 215</b>	<b>294 246</b>
<b>Summa eget kapital och skulder</b>		<b><u>1 212 633</u></b>	<b><u>1 303 598</u></b>

## Bokslutskommentarer med noter

### Not 1 Redovisningsprinciper

Tillämpande redovisnings- och värderingsprinciper överensstämmer med de som gäller för mindre aktiebolag BFN 2016:10 och enligt årsredovisningslagen.

Principerna är oförändrade jämfört med föregående år

Fordringar har upptagits till det belopp varmed de beräknas inflyta.

Varulagret har värderats till det lägsta av anskaffningsvärdet och nettoförsäljningsvärdet på balansdagen.

Företaget redovisar utförda tjänsteuppdrag på löpande räkning i enlighet med BFNs alternativregel i BFNAR 2003:3. Det innebär att intäkten redovisas i den takt som utförda tjänster faktureras och utgifterna redovisas som kostnad när de uppkommer. Pågående, ej fakturerade tjänsteuppdrag, tas inte upp som tillgång i balansräkningen.

Övriga tillgångar och skulder har upptagits till anskaffningsvärden där inget annat anges.

Periodiseringar av inkomster och utgifter har skett enligt god redovisningssed.

## Noter

### 1 Anställda och personalkostnader

---

Medelantalet anställda	2022	2021
Antal anställda	1	2

---

## 2 Periodiseringsfond

---

	2022-12-31	2021-12-31
Periodiseringsfond 2020	90 000	90 000
Periodiseringsfond 2021	170 000	170 000
Periodiseringsfond 2021	<u>140 000</u>	<u>0</u>
	<b>400 000</b>	<b>260 000</b>

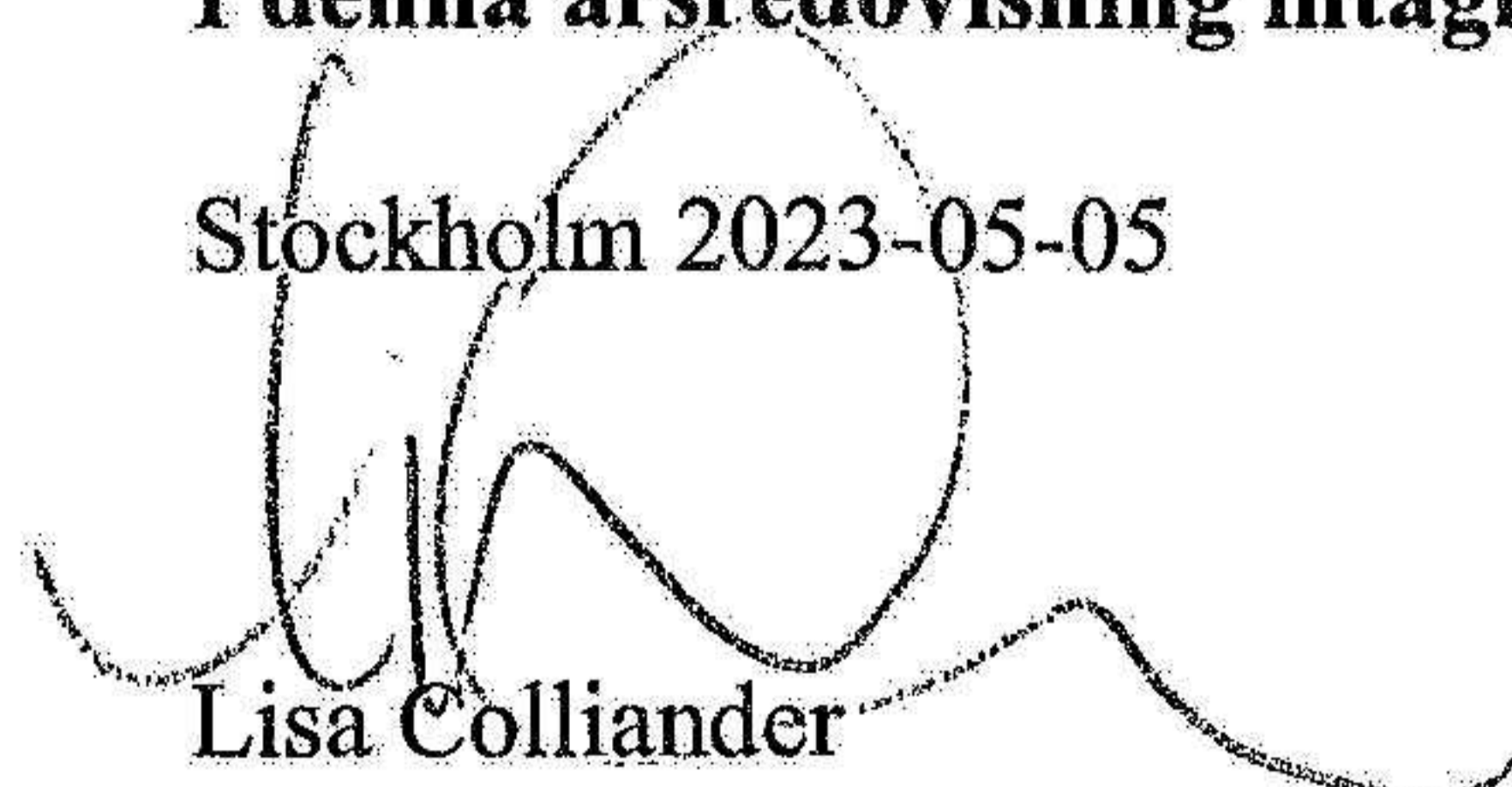
## 3 Inventarier


---

	2022-12-31	2021-12-31
Årets inköp	56 000	0
Årets avskrivningar	<u>-11 200</u>	<u>0</u>
<b>Utgående restvärde</b>	<b>44 800</b>	<b>0</b>

I denna årsredovisning intagna uppgifter intygas härmed.

Stockholm 2023-05-05

  
Lisa Colliander

  
Frida Hemstad Ericsson