

# Årsredovisning för Sura Magnets AB

(556309-8796)

Räkenskapsåret  
2023-01-01 - 2023-12-31

Fastställelseintyg

Undertecknad styrelseledamot i Sura Magnets AB intygar att resultaträkningen och balansräkningen i årsredovisning har fastställts på årsstämman den 15 februari 2024. Årsstämman beslutade att godkänna styrelsens förslag till hur vinsten ska disponeras.

Jag intygar också att innehållet i årsredovisningen överensstämmer med originalet.

Söderköping 2024-02-15

Tommy Andersson



2024040200094

# Årsredovisning för Sura Magnets AB

(556309-8796)

Räkenskapsåret  
2023-01-01 - 2023-12-31

## Förvaltningsberättelse

Styrelsen och Verkställande direktören för Sura Magnets AB får härmed avge årsredovisning för räkenskapsåret 2023-01-01 - 2023-12-31.

### VERKSAMHETEN

#### Allmänt om verksamheten

Verksamheten startades 1954 och tillverkar och säljer plastbundna magneter och magnetsystem. Magneterna tillverkas genom formsprutning av compound, en metod där ett pulverformigt magnetmaterial är homogent blandat i en polymer. Härmed möjliggörs en produktion med stor precision, komplexa former och med hög kostnadseffektivitet. Bolaget importerar och säljer även magneter som för närvarande inte kan framställas i den egna fabriken. Av Sura Magnets ABs produktion levereras ca 60% till fordonsindustrin. Företaget har även betydande försäljning till den medicinsk-tekniska industrin.

Bolaget är kvalitetscertifierade enligt IATF 16949 vilket är ett krav för leverantörer till den globala fordonsindustrin.

Bolagets huvudägare är Investment Aktiebolaget Spiltan, org.nr. 556288-5417, med säte i Stockholm.

Sura Magnets AB har sitt säte i Söderköping.

#### Väsentliga händelser under och efter räkenskapsåret

Under 2023 har bolaget sett en tillbakagång i orderingången, speciellt från industrisegmentet. Fordonssegmentet har legat på stabila nivåer. Viss återhämtning skedde under sista kvartalet men omsättningen för året nådde inte upp till förväntade nivåer.

En stor anledning till nedgången är även detta år, liksom 2020–2021 en corona-effekt, men nu genom att kunderna har haft stora lager och därför lägre behov. Uppstarten av nya projekt inom fordonsindustrin har inte kommit i gång som planerat och även detta har haft negativ inverkan på både omsättning och resultat.


Omsättningen uppgår till 84,3 miljoner vilket är i nivå med situationen före pandemin.

Lagerpåfyllnad för att möta planerade behov har lett till utmaningar med höga lagernivåer och kapitalbindning, men under Q4 har lagernivåerna stabiliserats och vi kommer att se en minskande lagernivå under 2024.

#### Förväntad framtida utveckling

2024 räknar bolaget med att fortsätta öka volymerna genom aktiv nyförsäljning på nya projekt och volymproduktion av nyligen uppstartade. Inom de närmast följande åren är huvudstrategin fortsatt tillväxt då ökade volymer är väsentligt för att möjliggöra för ytterligare investeringar i nya projekt. Fokus mot tillväxt och nya investeringar innebär samtidigt att en planerad ökning av kostnadsmassan kommer att ske med inriktning mot utvecklad produktionsteknik och automatiseringar.

#### Tillstånds- eller anmälningspliktig verksamhet enligt miljöbalken

Sura Magnets AB bedriver enligt miljöbalken anmälningspliktig verksamhet. Erforderligt tillstånd erhöles från Söderköpings kommun 2003 och omfattar tillverkning av formsprutade plastmagneter. Den anmälningspliktiga verksamheten motsvarar ungefär hälften av bolagets nettoomsättning och påverkan på yttre miljö har ej kunnat påvisas. 

2024040200096

## FLERÅRSÖVERSIKT

	2023	2022	2021	2020	2019
Nettoomsättning (tkr)	84 338	97 311	84 086	75 731	83 836
Resultat efter finansiella poster (tkr)	-1 352	2 737	1 182	2 131	61
Antal anställda	38	36	36	38	40
Balansomslutning (tkr)	45 552	52 624	42 288	38 906	46 660
Avkastning på eget kapital (%)	Neg	17	8	14	0,1
Soliditet (%)	33,5	31	35	40	31
Kassalikviditet (%)	43	71	58	107	78
Total likviditet (%)	130	172	158	190	145

## FÖRÄNDRINGAR AV EGET KAPITAL

SEK	Aktiekapital	Reservfond och fond för utv.utgifter	Överkursfond	Övrigt fritt eget kapital	Summa eget kapital
Belopp vid årets ingång	602 000	428 000	830 000	6 081 669	7 941 669
Fond för utvecklingsutgifter		4 135 954		-4 135 954	0
Årets resultat				577 162	577 162
<b>Belopp vid årets utgång</b>	<b>602 000</b>	<b>4 563 954</b>	<b>830 000</b>	<b>2 522 877</b>	<b>8 518 831</b>

## RESULTATDISPOSITION

Medel att disponera:

Balanserat resultat	2 775 715
Årets resultat	577 162
<b>Summa</b>	<b>3 352 877</b>

Förslag till disposition:

Balanseras i ny räkning	3 352 877
<b>Summa</b>	<b>3 352 877</b>

Bolagets resultat och ställning framgår av efterföljande resultat- och balansräkningar med tilläggsupplysningar. *ky*

2024040200097

<b>Resulträkning</b>	<b>Not</b>	<b>2023-01-01 - 2023-12-31</b>	<b>2022-01-01 - 2022-12-31</b>
<b>Rörelseintäkter, lagerförändringar m.m.</b>			
Nettoomsättning	1	84 338 180	97 311 327
Förändring av lager av produkter i arbete, färdiga varor och pågående arbete för annans räkning		-4 991 232	5 019 315
Aktiverat arbete för egen räkning		4 135 954	0
Övriga rörelseintäkter		2 178 465	2 077 085
<b>Summa rörelseintäkter, lagerförändringar m.m.</b>		<b>85 661 367</b>	<b>104 407 727</b>
<b>Rörelsekostnader</b>			
Råvaror och förnödenheter		-23 480 375	-20 488 134
Handelsvaror		-14 789 208	-31 570 245
Övriga externa kostnader	3,4	-16 277 348	-17 042 830
Personalkostnader	2	-28 352 968	-26 516 049
Avskrivningar av materiella anläggningstillgångar		-1 673 625	-2 562 173
Övriga rörelsekostnader		-1 467 170	-2 913 596
<b>Summa rörelsekostnader</b>		<b>-86 040 694</b>	<b>-101 093 028</b>
<b>Rörelseresultat</b>		<b>-379 327</b>	<b>3 314 699</b>
<b>Finansiella poster</b>			
Övriga ränteintäkter och liknande resultatposter	5	2 687	0
Räntekostnader och liknande resultatposter	6	-975 464	-577 819
<b>Summa finansiella poster</b>		<b>-972 777</b>	<b>-577 819</b>
<b>Resultat efter finansiella poster</b>		<b>-1 352 104</b>	<b>2 736 880</b>
Bokslutsdispositioner	7	2 124 681	225 734
<b>Resultat före skatt</b>		<b>772 577</b>	<b>2 962 614</b>
<b>Skatter</b>			
Skatt på årets resultat	8	-195 415	-574 979
<b>Årets resultat</b>		<b>577 162</b>	<b>2 387 635</b>

2024040200098

## Balansräkning

	Not	2023-12-31	2022-12-31
<b>TILLGÅNGAR</b>			
<b>Anläggningstillgångar</b>			
<i>Immateriella anläggningstillgångar</i>			
Balanserade utvecklingsutgifter	9	4 135 954	0
<b>Summa immateriella anläggningstillgångar</b>		<b>4 135 954</b>	<b>0</b>
<i>Materiella anläggningstillgångar</i>			
Maskiner och andra tekniska anläggningar	10	1 997 626	2 908 350
Inventarier, verktyg och installationer	11	2 132 237	2 256 116
<b>Summa materiella anläggningstillgångar</b>		<b>4 129 864</b>	<b>5 164 466</b>
<i>Finansiella anläggningstillgångar</i>			
Andra långfristiga värdepappersinnehav	12	0	39 212
<b>Summa finansiella anläggningstillgångar</b>		<b>0</b>	<b>39 212</b>
<b>Summa anläggningstillgångar</b>		<b>8 265 818</b>	<b>5 203 678</b>
<b>Omsättningstillgångar</b>			
<i>Varulager m.m.</i>			
Råvaror och förnödenheter		8 046 297	9 834 323
Varor under tillverkning		6 964 592	2 230 069
Färdiga varor och handelsvaror		9 454 684	14 944 461
Pågående arbete för annans räkning		844 216	255 397
Förskott till leverantörer		0	519 988
<b>Summa varulager m.m.</b>		<b>25 309 789</b>	<b>27 784 238</b>
<i>Kortfristiga fordringar</i>			
Kundfordringar		9 524 732	17 595 668
Övriga fordringar		157 689	441 385
Aktuella skattefordringar		492 550	72 113
Förutbetalda kostnader och upplupna intäkter	13	1 801 250	1 526 605
<b>Summa kortfristiga fordringar</b>		<b>11 976 221</b>	<b>19 635 772</b>
<i>Kassa och bank</i>			
Kassa och bank		673 748	0
<b>Summa kassa och bank</b>		<b>0</b>	<b>0</b>
<b>Summa omsättningstillgångar</b>		<b>37 959 758</b>	<b>47 420 010</b>
<b>SUMMA TILLGÅNGAR</b>		<b>46 225 576</b>	<b>52 623 688</b>

2024040200099

## Balansräkning

	Not	2023-12-31	2022-12-31
<b>EGET KAPITAL OCH SKULDER</b>			
<b>Eget kapital</b>	14		
<i>Bundet eget kapital</i>			
Aktiekapital, 602 st aktier		602 000	602 000
Reservfond		428 000	428 000
Fond för utvecklingsutgifter		4 135 954	0
<i>Summa bundet eget kapital</i>		<i>5 165 954</i>	<i>1 030 000</i>
<i>Fritt eget kapital</i>			
Balanserat resultat		2 775 715	4 524 033
Årets resultat		577 162	2 387 635
<i>Summa fritt eget kapital</i>		<i>3 352 877</i>	<i>6 911 668</i>
<b>Summa eget kapital</b>		<b>8 518 831</b>	<b>7 941 668</b>
Obeskattade reserver	15	8 462 461	10 587 142
<b>Avsättningar</b>			
Avsättning för pensioner och liknande förpliktelser	16	0	39 212
<b>Summa avsättningar</b>		<b>0</b>	<b>39 212</b>
<b>Långfristiga skulder</b>	17,19		
Övriga skulder till kreditinstitut		0	6 520 000
<b>Summa långfristiga skulder</b>		<b>0</b>	<b>6 520 000</b>
<b>Kortfristiga skulder</b>			
Checkräkningskredit	17	12 637 695	8 823 664
Övriga skulder till kreditinstitut	17	2 119 500	1 740 000
Leverantörsskulder		7 628 931	8 721 589
Skatteskulder		0	0
Övriga skulder		1 461 014	2 583 994
Upplupna kostnader och förutbetalda intäkter	18	5 397 144	5 666 419
<b>Summa kortfristiga skulder</b>		<b>29 244 284</b>	<b>27 535 666</b>
<b>SUMMA EGET KAPITAL OCH SKULDER</b>		<b>46 225 576</b>	<b>52 623 688</b>

2024040200100

	Not	2023-12-31	2022-12-31
<b>KASSAFLÖDESANALYS</b>			
<b>Löpande verksamhet</b>			
Rörelseresultat efter avskrivningar		-379 327	3 314 699
Justering för poster som inte ingår i kassaflödet	20	1 756 273	2 617 037
Erhållen ränta		2 687	0
Erlagd ränta		-975 464	-577 819
Betald inkomstskatt	8	-615 852	-574 979
<b>Kassaflöde från den löpande verksamheten före förändringar av rörelsekapital</b>		<b>-211 683</b>	<b>4 778 938</b>
Ökning/minskning av varulager		2 474 449	-5 825 187
Ökning/minskning av kundfordringar		8 070 936	-6 236 206
Ökning/minskning av övriga rörelsefordringar		9 053	-718 609
Ökning/minskning av rörelseskulder		-2 105 413	2 844 931
<b>Kassaflöde från den löpande verksamheten</b>		<b>8 237 342</b>	<b>-4 156 133</b>
<b>Kassaflöde från investeringsverksamheten</b>			
Utbetalning kapitalförsäkring		-39 212	-54 864
Anskaffning av immateriella och materiella anläggningstillgångar	9,10,11	-4 818 413	-172 867
<b>Kassaflöde från investeringsverksamheten</b>		<b>-4 857 625</b>	<b>-227 731</b>
<b>Kassaflöde från finansieringsverksamheten</b>			
Utdelning		0	-521 934
Förändring av checkräkningskredit		3 814 031	2 645 798
Ökning/minskning av långfristiga skulder		-6 520 000	3 260 000
<b>Kassaflöde från finansieringsverksamheten</b>		<b>-2 705 969</b>	<b>5 383 864</b>
<b>Ökning/minskning av likvida medel</b>		<b>673 748</b>	<b>0</b>
Likvida medel vid årets början		0	0
<b>Likvida medel vid årets slut</b>		<b>673 748</b>	<b>0</b>

## Tilläggsupplysningar

### Redovisningsprinciper

Årsredovisningen har upprättats enligt årsredovisningslagen och BFNAR 2012:1 Årsredovisning och koncernredovisning (K3). Redovisningsprinciperna är oförändrade jämfört med föregående år.

Monetära tillgångs- och skuldposter i utländsk valuta värderas till balansdagens kurs. Transaktioner i utländsk valuta omräknas enligt transaktionsdagens avistakurs.

### Intäkter

Intäkter har tagits upp till verkligt värde av vad som erhållits eller kommer att erhållas och redovisas i den omfattning det är sannolikt att de ekonomiska fördelarna kommer att tillgodogöras bolaget och intäkterna kan beräknas på ett tillförlitligt sätt.

Försäljning av varor redovisas när väsentliga risker och fördelar övergår från säljare till köpare i enlighet med försäljningsvillkoren.

Ränta redovisas som intäkt enligt den så kallade effektivräntemetoden. Utdelning redovisas som intäkt när företagets rätt till betalning är säkerställd.

### Immateriella anläggningstillgångar

Immateriella anläggningstillgångar såsom balanserade utvecklingsutgifter i utvecklingsprojekt redovisas med kostnader för nedlagd tid för egen personal samt externa kostnader som är hänförliga till utvecklingsprojekten. Värdet för den aktiverade tillgången ska ha ett framtida värde för bolaget. Immateriella anläggningstillgångar skrivs av systematiskt när utvecklingsprojektet är klart för serieproduktion.

### Materiella anläggningstillgångar

Materiella anläggningstillgångar redovisas till anskaffningsvärde minskat med avskrivningar. I anskaffningsvärdet ingår utgifter som direkt kan hänföras till förvärvet av tillgången. När en komponent i en anläggningstillgång byts ut, utrangeras eventuell kvarvarande del av den gamla komponenten och den nya komponentens anskaffningsvärde aktiveras.

Tillkommande utgifter som avser tillgångar som inte delas upp i komponenter läggs till anskaffningsvärdet om de beräknas ge företaget framtida ekonomiska fördelar, till den del tillgångens prestanda ökar i förhållande till tillgångens värde vid anskaffningstidpunkten.

Utgifter för löpande reparation och underhåll redovisas som kostnader.

Realisationsvinst respektive realisationsförlust vid avyttring av en anläggningstillgång redovisas som övrig rörelseintäkt respektive övrig rörelsekostnad.

Materiella anläggningstillgångar skrivs av systematiskt över tillgångens bedömda nyttjandeperiod. När tillgångarnas avskrivningsbara belopp fastställs, beaktas i förekommande fall tillgångens restvärde. Linjär avskrivningsmetod används för övriga typer av materiella tillgångar.

### Typ

Balanserade utvecklingsutgifter

Maskiner och andra tekniska anläggningar

Inventarier, verktyg och installationer

### Antal år

5

5-10

5-20

### Finansiella instrument

Finansiella instrument som redovisas i balansräkningen inkluderar värdepapper, kundfordringar och övriga fordringar, kortfristiga placeringar, leverantörsskulder och låneskulder. Finansiella instrument värderas utifrån anskaffningsvärdet. Instrumentet redovisas i balansräkningen när bolaget blir part i instrumentets avtalsmässiga villkor. Finansiella tillgångar tas bort från balansräkningen när rätten att erhålla kassaflöden från instrumentet har löpt ut eller överförts och bolaget har överfört i stort sett alla risker och förmåner som är förknippade med äganderätten. Finansiella skulder tas bort från balansräkningen när förpliktelserna har reglerats eller på annat sätt upphört.

### **Kundfordringar/kortfristiga fordringar**

Fordringar redovisas som omsättningstillgångar med undantag för poster med förfallodag mer än 12 månader efter balansdagen, vilka klassificeras som anläggningstillgångar. Fordringar tas upp till det belopp som förväntas bli inbetalt efter avdrag för individuellt bedömda osäkra fordringar.

### **Låneskulder och leverantörsskulder**

Låneskulder redovisas initialt till anskaffningsvärde efter avdrag för transaktionskostnader (upplupet anskaffningsvärde). Skiljer sig det redovisade beloppet från det belopp som ska återbetalas vid förfallotidpunkten periodiseras mellanskillnaden som räntekostnad över lånets löptid med hjälp av instrumentets effektivränta. Härigenom överensstämmer vid förfallotidpunkten det redovisade beloppet och det belopp som ska återbetalas.

Kortfristiga leverantörsskulder redovisas till anskaffningsvärde.

### **Nedskrivningsprövning av finansiella anläggningstillgångar**

Vid varje balansdag bedömer bolaget om det finns någon indikation på nedskrivningsbehov i någon utav de finansiella anläggningstillgångarna. Nedskrivning sker om värdenedgången bedöms vara bestående. Nedskrivning redovisas i resultaträkningsposten Resultat från övriga värdepapper och fordringar som är anläggningstillgångar. Nedskrivningsbehovet prövas individuellt för aktier och andelar och övriga enskilda finansiella anläggningstillgångar som är väsentliga.

### **Leasingavtal**

Samtliga leasingavtal där företaget är leasetagare redovisas som operationell leasing (hyresavtal), oavsett om avtalen är finansiella eller operationella. Leasingavgiften redovisas som en kostnad linjärt över leasingperioden.

### **Varulager**

Varulagret värderas enligt inkomstskattelagens bestämmelser till det lägsta av 97 procent av anskaffningsvärdet och nettoförsäljningsvärdet. Anskaffningsvärdet fastställs med användning av först in, först ut-metoden (FIFO). För råvaror ingår alla utgifter som är direkt hänförliga till anskaffningen av varorna i anskaffningsvärdet.

### **Avsättningar**

Företaget gör en avsättning när det finns en legal eller informell förpliktelse och en tillförlitlig uppskattning av beloppet kan göras. Företaget nuvärdesberäknar förpliktelser som väntas regleras efter mer än tolv månader. Den ökning av avsättningen som beror på att tid förflyter redovisas som räntekostnad.

### **Kassaflödesanalys**

Kassaflödesanalysen upprättas enligt indirekt metod. Det redovisade kassaflödet omfattar endast transaktioner som medfört in- eller utbetalningar.

Som likvida medel klassificerar företaget, förutom kassamedel, disponibla tillgodohavanden hos banker och andra kreditinstitut samt kortfristiga likvida placeringar som är noterade på en marknadsplats och har en kortare löptid än tre månader från anskaffningstidpunkten. Spärrade medel klassificeras inte som likvida medel. Förändringar i spärrade medel redovisas i investeringsverksamheten.

### **Bokslutsdispositioner**

Förändringen av obeskattade reserver redovisas som bokslutsdispositioner i resultaträkningen.

### **Eget kapital**

Eget kapital delas in i bundet och fritt kapital, i enlighet med årsredovisningslagens indelning.

### **Inkomstskatter**

Aktuella skatter värderas utifrån de skattesatser och skatteregler som gäller på balansdagen. Uppskjutna skatter värderas utifrån de skattesatser och skatteregler som är beslutade före balansdagen. 

Uppskjuten skattefordran avseende underskottsavdrag eller andra framtida skattemässiga avdrag redovisas i den utsträckning det är sannolikt att avdraget kan avräknas mot överskott vid framtida beskattning.

Fordringar och skulder netto redovisas endast när det finns en legal rätt till kvittning.

Aktuell skatt, liksom förändring i uppskjuten skatt, redovisas i resultaträkningen om inte skatten är hänförlig till en händelse eller transaktion som redovisas direkt i eget kapital. I sådana fall redovisas även skatteeffekten i eget kapital.

På grund av sambandet mellan redovisning och beskattning särredovisas inte den uppskjutna skatteskulden som är hänförlig till obeskattade reserver.

### Obeskattade reserver

Obeskattade reserver redovisas med bruttobelopp i balansräkningen, inklusive den uppskjutna skatteskuld som är hänförlig till reserverna.

### Nyckeltalsdefinitioner

#### Nettoomsättning

Rörelsens huvudintäkter, fakturerade kostnader, sidointäkter samt intäktskorrigeringar.

#### Resultat efter finansiella poster

Resultat efter finansiella intäkter och kostnader men före bokslutsdispositioner och skatter.

#### Antal anställda

Antal anställda

Medelantal anställda under räkenskapsåret.

#### Balansomslutning

Företagets samlade tillgångar

#### Avkastning på eget kapital (%)

Resultat efter finansiella poster i procent av justerat eget kapital (eget kapital och obeskattade reserver med avdrag för uppskjuten skatt).

#### Soliditet (%)

Justerat eget kapital (eget kapital och obeskattade reserver med avdrag för uppskjuten skatt) i procent av balansomslutning.

#### Likviditet (%)

Omsättningstillgångar exkl. lager i procent av kortfristiga skulder (kassalikviditet) samt totala omsättningstillgångar i procent av kortfristiga skulder (total likviditet).

## NOTER

### Not 1 Nettoomsättningens fördelning på verksamhetsgrenar och geografiska marknader

2023-12-31

2022-12-31

#### Verksamhetsgrenar

Tillverkning och försäljning av plastbundna magneter och magnetsystem

35 742 940

38 214 892

Tradingverksamhet med magneter

32 152 439

45 217 585

Övrigt

13 442 801

13 878 850

**Totalt**

**84 338 180**

**97 311 327**

*Geografiska marknader*

Sverige	34 335 668	39 848 897
Övriga Europa	40 967 454	49 804 656
Övriga världen	9 035 058	7 657 774
<b>Totalt</b>	<b>84 338 180</b>	<b>97 311 327</b>

**Not 2 Personal**

*Medelantalet anställda*

	2023-12-31	2022-12-31
Kvinnor	11	9
Män	27	27
<b>Totalt</b>	<b>38</b>	<b>36</b>

*Löner, ersättningar och sociala kostnader*

Löner och andra ersättningar styrelse och VD	1 838 970	1 877 505
Löner och andra ersättningar övriga anställda	17 366 005	15 444 936
Pensionskostnader styrelse och VD	418 844	478 222
Pensionskostnader övriga anställda	1 830 680	1 714 615
Övriga sociala kostnader	6 537 136	5 858 425
<b>Totala löner, ersättningar och sociala kostnader</b>	<b>27 991 635</b>	<b>25 373 703</b>

*Styrelseledamöter och ledande befattningshavare*

Styrelseledamöter, kvinnor	2	3
Styrelseledamöter, män	6	5
VD och andra ledande befattningshavare, kvinnor	2	1
VD och andra ledande befattningshavare, män	4	5

**Not 3 Ersättning till revisorerna**

*PwC*

	2023-12-31	2022-12-31
Revisionsuppdraget	110 000	100 000
Skatterådgivning	0	0
Övriga tjänster	9 000	5 500
<b>Totalt</b>	<b>119 000</b>	<b>105 500</b>

**Not 4 Operationella leasingavtal**

*Framtida minimileaseavgifter som ska erläggas avseende icke uppsägningsbara leasingavtal*

	2023-12-31	2022-12-31
Förfaller till betalning inom ett år	878 188	1 243 898
Förfaller till betalning senare än ett men inom fem år	1 620 377	1 992 873
Förfaller till betalning senare än fem år	0	15 000
<b>Totalt</b>	<b>2 498 565</b>	<b>3 251 771</b>
Under perioden kostnadsförda leasingavgifter	3 542 738	3 071 701

I bolagets redovisning utgörs den operationella leasingen i allt väsentligt av hyrda lokaler och maskiner till framställande och kontroll av plastbundna magneter. Avtalet om hyra av lokalerna löper på fem år t.o.m. 2029-12-31 med möjlighet till ytterligare förlängning.

**Not 5 Övriga ränteintäkter och liknande resultatposter**

	2023-12-31	2022-12-31
Räntor	2 687	0
<b>Totalt</b>	<b>2 687</b>	<b>0</b>

2024040200105

	2023-12-31	2022-12-31
<b>Not 6 Räntekostnader och liknande resultatposter</b>		
Räntekostnader	-975 464	-577 819
<b>Totalt</b>	<b>-975 464</b>	<b>-577 819</b>
<b>Not 7 Bokslutsdispositioner</b>	<b>2023-12-31</b>	<b>2022-12-31</b>
Skillnad mellan bokförda avskrivningar och avskrivningar enligt plan	808 887	1 244 511
Förändring av periodiseringsfond	1 315 794	-1 018 777
<b>Totalt</b>	<b>2 124 681</b>	<b>225 734</b>
<b>Not 8 Skatt på årets resultat</b>	<b>2023-12-31</b>	<b>2022-12-31</b>
Aktuell skatt	-195 415	-574 979
<b>Totalt</b>	<b>-195 415</b>	<b>-574 979</b>
	<b>2023-12-31</b>	<b>2022-12-31</b>
Redovisat resultat före skatt	772 577	2 962 614
Skatt beräknad enligt gällande skattesats	-159 151	-610 298
Skatteeffekt av ej avdragsgilla kostnader	-36 264	-19 306
Övriga skatteeffekter	0	54 625
<b>Redovisad skattekostnad</b>	<b>-195 415</b>	<b>-574 979</b>
<b>Not 9 Balanserade utvecklingsutgifter</b>	<b>2023-12-31</b>	<b>2022-12-31</b>
<i>Förändringar av anskaffningsvärden</i>		
Ingående anskaffningsvärde	0	0
Inköp	4 135 954	0
Utgående anskaffningsvärden	4 135 954	0
<i>Förändringar av avskrivningar</i>		
Ingående avskrivningar	0	0
Årets avskrivningar	0	0
Utgående avskrivningar	0	0
<i>Redovisat värde</i>	<i>4 135 954</i>	<i>0</i>
<b>Not 10 Maskiner och andra tekniska anläggningar</b>	<b>2023-12-31</b>	<b>2022-12-31</b>
<i>Förändringar av anskaffningsvärden</i>		
Ingående anskaffningsvärde	24 937 784	24 498 605
Inköp	303 955	172 867
Omklassificering från pågående arbete	0	266 312
Avyttringar	-70 400	0
Utgående anskaffningsvärden	25 171 339	24 937 784
<i>Förändringar av avskrivningar</i>		
Ingående avskrivningar	-22 029 434	-20 061 034
Årets avskrivningar	-1 171 242	-1 968 400
Årets utrangeringar	26 964	0
Utgående avskrivningar	-23 173 712	-22 029 434
<i>Redovisat värde</i>	<i>1 997 626</i>	<i>2 908 350</i>

2024040200106

	2023-12-31	2022-12-31
<b>Not 11 Inventarier, verktyg och installationer</b>		
<i>Förändringar av anskaffningsvärden</i>		
Ingående anskaffningsvärde	9 068 617	9 068 617
Inköp	378 504	0
Utgående anskaffningsvärden	9 447 121	9 068 617
<i>Förändringar av avskrivningar</i>		
Ingående avskrivningar	-6 812 501	-6 218 727
Årets avskrivningar	-502 383	-593 774
Utgående avskrivningar	-7 314 884	-6 812 501
<i>Redovisat värde</i>	2 132 237	2 256 116
<b>Not 12 Finansiella anläggningstillgångar</b>	<b>2023-12-31</b>	<b>2022-12-31</b>
<i>Kapitalförsäkring</i>		
Ingående värde	39 212	94 076
Årets utbetalningar	-39 212	-54 864
<b>Totalt</b>	<b>0</b>	<b>39 212</b>
<b>Not 13 Förutbetalda kostnader och upplupna intäkter</b>	<b>2023-12-31</b>	<b>2022-12-31</b>
Förutbetalda hyresavgifter	379 446	356 607
Förutbetald leasingavgift	658 755	450 742
Förutbetald försäkringsavgift	412 198	348 659
Övriga förutbetalda kostnader	350 851	370 597
<b>Totalt</b>	<b>1 801 250</b>	<b>1 526 606</b>
<b>Not 14 Eget kapital</b>		
Aktiekapital		
Aktiekapitalet består av 602 st. A-aktier med kvotvärde 1 000 kr.		
<i>Resultatdisposition</i>	<b>2023-12-31</b>	
<i>Medel att disponera:</i>		
Balanserat resultat	2 775 715	
Årets resultat	577 162	
<b>Summa</b>	<b>3 352 877</b>	
<i>Förslag till disposition:</i>		
Balanseras i ny räkning	3 352 877	
<b>Summa</b>	<b>3 352 877</b>	
<b>Not 15 Obeskattade reserver</b>	<b>2023-12-31</b>	<b>2022-12-31</b>
Periodiseringsfonder	5 686 515	7 002 309
Överavskrivningar	2 775 946	3 584 833
<b>Totalt</b>	<b>8 462 461</b>	<b>10 587 142</b>

2024040200107

<b>Not 16 Avsättningar för pensioner</b>	<b>2023-12-31</b>	<b>2022-12-31</b>
Kapitalförsäkring	0	39 212
<b>Totalt</b>	<b>0</b>	<b>39 212</b>

<b>Not 17 Långfristiga skulder</b>	<b>2023-12-31</b>	<b>2022-12-31</b>
------------------------------------	-------------------	-------------------

*Skulder som avser flera poster*  
Företagets banklån om 2 119 500 kronor redovisas under följande poster i balansräkningen:

<i>Långfristiga skulder</i>		
Övriga skulder till kreditinstitut	0	6 520 000
<b>Totalt</b>	<b>0</b>	<b>6 520 000</b>

<i>Kortfristiga skulder</i>		
Övriga skulder till kreditinstitut	2 119 500	1 740 000
<b>Totalt</b>	<b>2 119 500</b>	<b>1 740 000</b>

*Checkräkningskredit*  
Beviljad kredit uppgår till 15 000 000 SEK.

<i>Övriga långfristiga skulder förfaller till betalning enligt följande:</i>	<b>2023-12-31</b>	<b>2022-12-31</b>
Mellan 1 och 5 år	0	6 520 000
Senare än 5 år	0	0
<b>Summa</b>	<b>0</b>	<b>6 520 000</b>

<b>Not 18 Upplupna kostnader och förutbetalda intäkter</b>	<b>2023-12-31</b>	<b>2022-12-31</b>
--	-------------------	-------------------

Upplupna semesterlöneskulder inkl. sociala avg.	3 619 403	3 488 370
Övriga upplupna lönekostnader inkl. sociala avgifter	942 974	1 166 866
Upplupna energikostnader	356 000	695 000
Övriga upplupna kostnader	478 767	316 183
<b>Totalt</b>	<b>5 397 144</b>	<b>5 666 419</b>

<b>Not 19 Ställda säkerheter</b>	<b>2023-12-31</b>	<b>2022-12-31</b>
----------------------------------	-------------------	-------------------

Företagsinteckningar	19 120 000	19 120 000
<b>Totalt</b>	<b>19 120 000</b>	<b>19 120 000</b>

<b>Not 20 Justering för poster som inte ingår i kassaflödet</b>	<b>2023-12-31</b>	<b>2022-12-31</b>
---	-------------------	-------------------

Avskrivningar	1 673 625	2 562 173
Avyttring av anläggningstillgångar	43 436	0
Förändring avsättningar	39 212	54 864
<b>Totalt</b>	<b>1 756 273</b>	<b>2 617 037</b>


## Underskrifter

Söderköping 2024-02-15

Ort och datum



Thomas Wernhoff  
Ordförande



Tommy Andersson  
Verkställande direktör




Bertil Torgilsman



Jens Hansson



Per Bouveng



Petra Torgilsman



Pernilla Gambe  
Arbetsagarrepresentant



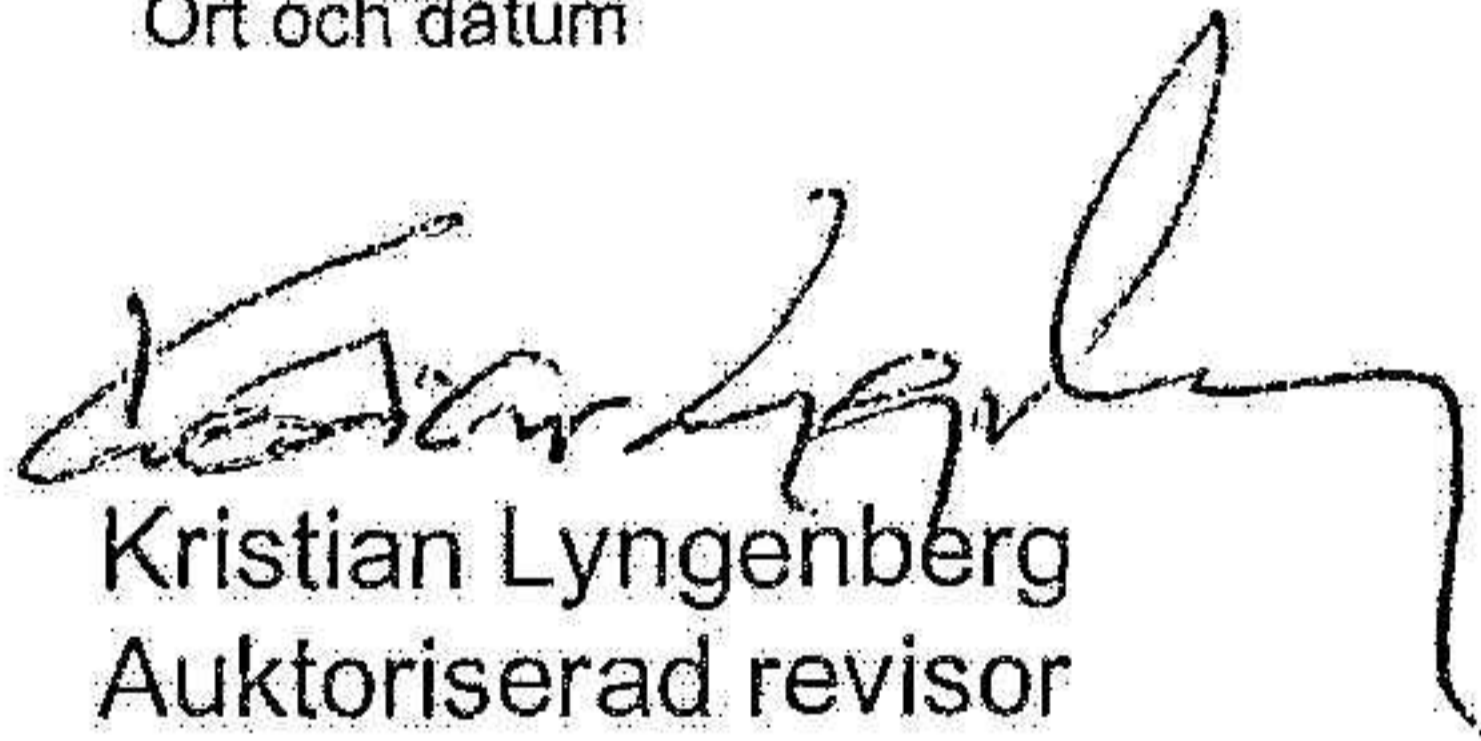
Nedzad Ramadanovic  
Arbetsagarrepresentant

### REVISORSPÅTECKNING

Min revisionsberättelse har lämnats i

Norrköping 2024-02-15

Ort och datum



Kristian Lyngenberg  
Auktoriserad revisor

2024040200108

# Revisionsberättelse

Till bolagsstämman i Sura Magnets AB, org.nr 556309-8796

## Rapport om årsredovisningen

### Uttalanden

Jag har utfört en revision av årsredovisningen för Sura Magnets AB för år 2023.

Enligt min uppfattning har årsredovisningen upprättats i enlighet med årsredovisningslagen och ger en i alla väsentliga avseenden rättvisande bild av Sura Magnets ABs finansiella ställning per den 31 december 2023 och av dess finansiella resultat och kassaflöde för året enligt årsredovisningslagen. Förvaltningsberättelsen är förenlig med årsredovisningens övriga delar.

Jag tillstyrker därför att bolagsstämman fastställer resultaträkningen och balansräkningen för Sura Magnets AB.

### Grund för uttalanden

Jag har utfört revisionen enligt International Standards on Auditing (ISA) och god revisions sed i Sverige. Mitt ansvar enligt dessa standarder beskrivs närmare i avsnittet Revisorns ansvar. Jag är oberoende i förhållande till Sura Magnets AB enligt god revisors sed i Sverige och har i övrigt fullgjort mitt yrkesetiska ansvar enligt dessa krav.

Jag anser att de revisionsbevis jag har inhämtat är tillräckliga och ändamålsenliga som grund för mina uttalanden.

### Styrelsens och verkställande direktörens ansvar

Det är styrelsen och verkställande direktören som har ansvaret för att årsredovisningen upprättas och att den ger en rättvisande bild enligt årsredovisningslagen. Styrelsen och verkställande direktören ansvarar även för den interna kontroll som de bedömer är nödvändig för att upprätta en årsredovisning som inte innehåller några väsentliga felaktigheter, vare sig dessa beror på oegentligheter eller misstag.

Vid upprättandet av årsredovisningen ansvarar styrelsen och verkställande direktören för bedömningen av bolagets förmåga att fortsätta verksamheten. De upplyser, när så är tillämpligt, om förhållanden som kan påverka förmågan att fortsätta verksamheten och att använda antagandet om fortsatt drift. Antagandet om fortsatt drift tillämpas dock inte om styrelsen och verkställande direktören avser att likvidera bolaget, upphöra med verksamheten eller inte har något realistiskt alternativ till att göra något av detta.

### Revisorns ansvar

Mina mål är att uppnå en rimlig grad av säkerhet om huruvida årsredovisningen som helhet inte innehåller några väsentliga felaktigheter, vare sig dessa beror på oegentligheter eller misstag, och att lämna en revisionsberättelse som innehåller mina uttalanden. Rimlig säkerhet är en hög grad av säkerhet, men är ingen garanti för att en revision som utförs enligt ISA och god revisions sed i Sverige alltid kommer att upptäcka en väsentlig felaktighet om en sådan finns. Felaktigheter kan uppstå på grund av oegentligheter eller misstag och anses vara väsentliga om de enskilt eller tillsammans rimligen kan förväntas påverka de ekonomiska beslut som användare fattar med grund i årsredovisningen.

En ytterligare beskrivning av mitt ansvar för revisionen av årsredovisningen finns på Revisorsinspektionens webbplats: [www.revisorsinspektionen.se/revisornsansvar](http://www.revisorsinspektionen.se/revisornsansvar). Denna beskrivning är en del av revisionsberättelsen.

## Rapport om andra krav enligt lagar och andra författningar

### Uttalanden

Utöver min revision av årsredovisningen har jag även utfört en revision av styrelsens och verkställande direktörens förvaltning för Sura Magnets AB för år 2023 samt av förslaget till dispositioner beträffande bolagets vinst eller förlust.

Jag tillstyrker att bolagsstämman disponerar vinsten enligt förslaget i förvaltningsberättelsen och beviljar styrelsens ledamöter och verkställande direktören ansvarsfrihet för räkenskapsåret.

## Grund för uttalanden

Jag har utfört revisionen enligt god revisionssed i Sverige. Mitt ansvar enligt denna beskrivs närmare i avsnittet Revisorns ansvar. Jag är oberoende i förhållande till Sura Magnets AB enligt god revisorssed i Sverige och har i övrigt fullgjort mitt yrkesetiska ansvar enligt dessa krav.

Jag anser att de revisionsbevis jag har inhämtat är tillräckliga och ändamålsenliga som grund för mina uttalanden.

## Styrelsens och verkställande direktörens ansvar

Det är styrelsen som har ansvaret för förslaget till dispositioner beträffande bolagets vinst eller förlust. Vid förslag till utdelning innefattar detta bland annat en bedömning av om utdelningen är försvarlig med hänsyn till de krav som bolagets verksamhetsart, omfattning och risker ställer på storleken av bolagets egna kapital, konsolideringsbehov, likviditet och ställning i övrigt.

Styrelsen ansvarar för bolagets organisation och förvaltningen av bolagets angelägenheter. Detta innefattar bland annat att fortlöpande bedöma bolagets ekonomiska situation, och att tillse att bolagets organisation är utformad så att bokföringen, medelsförvaltningen och bolagets ekonomiska angelägenheter i övrigt kontrolleras på ett betryggande sätt. Den verkställande direktören ska sköta den löpande förvaltningen enligt styrelsens riktlinjer och anvisningar och bland annat vidta de åtgärder som är nödvändiga för att bolagets bokföring ska fullgöras i överensstämmelse med lag och för att medelsförvaltningen ska skötas på ett betryggande sätt.

## Revisorns ansvar

Mitt mål beträffande revisionen av förvaltningen, och därmed mitt uttalande om ansvarsfrihet, är att inhämta revisionsbevis för att med en rimlig grad av säkerhet kunna bedöma om någon styrelseledamot eller verkställande direktören i något väsentligt avseende:


- företagit någon åtgärd eller gjort sig skyldig till någon försummelse som kan föranleda ersättningsskyldighet mot bolaget, eller
- på något annat sätt handlat i strid med aktiebolagslagen, årsredovisningslagen eller bolagsordningen.

Mitt mål beträffande revisionen av förslaget till dispositioner av bolagets vinst eller förlust, och därmed mitt uttalande om detta, är att med rimlig grad av säkerhet bedöma om förslaget är förenligt med aktiebolagslagen.

Rimlig säkerhet är en hög grad av säkerhet, men ingen garanti för att en revision som utförs enligt god revisionssed i Sverige alltid kommer att upptäcka åtgärder eller försummelser som kan föranleda ersättningsskyldighet mot bolaget, eller att ett förslag till dispositioner av bolagets vinst eller förlust inte är förenligt med aktiebolagslagen.

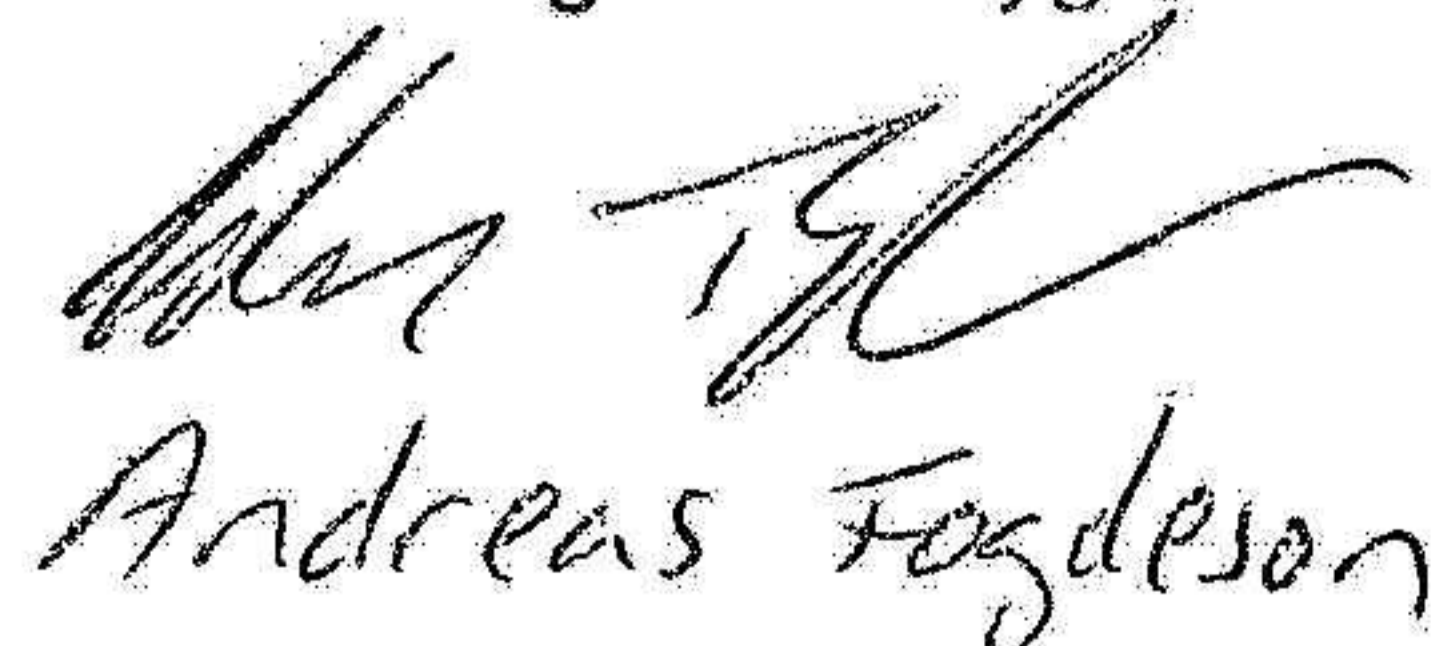
En ytterligare beskrivning av mitt ansvar för revisionen av förvaltningen finns på Revisorsinspektionens webbplats: [www.revisorsinspektionen.se/revisornsansvar](http://www.revisorsinspektionen.se/revisornsansvar). Denna beskrivning är en del av revisionsberättelsen.

Norrköping den 15 februari 2024



Kristian Lyngenberg  
Auktoriserad revisor

**Fotokopians överensstämmelse**  
med originalet intygas:



Andreas Fogdeson