

Kesamtech AB

556503-5945

Årsredovisning för räkenskapsåret


2023-05-01 - 2024-04-30

Styrelsen avger följande årsredovisning

Samtliga belopp är angivna i hela kronor

Undertecknad styrelseledamot i Kesamtech AB intygar härmed att denna kopia av årsredovisningen stämmer överrens med originalet och också att resultaträkningen jämte balansräkningen fastställts på årsstämman den 1 oktober 2024.

Skoghall 1 oktober 2024



Henrik Skogsund

Förvaltningsberättelse

Verksamheten

Bolagets verksamhet utgöres av projektledning, maskinkonstruktion, 3D-modellering och CE-märkning. Bolagets säte är Hammarö Kommun.

Flerårsöversikt

	2023-2024	2022-2023	2021-2022	2020-2021
Nettoomsättning	1 065 942	1 723 901	733 052	143 737
Resultat efter finansiella poster	-312 916	164 976	-391 960	193 595
Soliditet (%)	70,4	78,8	27,18	-42,97

Orderingången på ingenjörstjänster har varit svagare under senare delen av året efter avslut hos Karlskoga Automation AB via Aware Consultants AB. Ett kortare uppdrag hos BAE Systems via Camatec utfördes också därefter.

Förändringar i eget kapital

	Aktiekapital	Bal.resultat	Årets resultat	Totalt
Vid årets ingång	100 000	34 683	-250 116	-215 433
Årets resultat			-250 116	-215 433
Vid årets utgång	100 000	34 683	-250 116	-215 433

Resultatdisposition

Styrelsen föreslår att till förfogande stående medel

Balanserat resultat	34 683
Årets resultat	250 116
Summa	-215 433
Utdelning till aktieägare	0
Balanseras i ny räkning	-215 433
Summa	-215 433

Resultaträkning

	Not	2023-05-01	2022-05-01
	1	2024-04-30	2023-04-30
Rörelseintäkter, lagerförändringar m.m.			
Nettoomsättning		1 065 942	1 723 901
Summa rörelseintäkter, lagerförändringar m.m.		1 065 942	1 723 901
Rörelsekostnader			
Övriga externa kostnader		-406 725	-230 904
Personalkostnader	8	-1 021 683	-1 274 301
Av- och nedskrivningar av materiella och immateriella			
Anläggningstillgångar		0	0
Summa rörelsekostnader		-1 428 408	-1 505 205
Rörelseresultat		-362 466	218 696
Finansiella poster			
Statligt permitteringsstöd		0	0
Statligt omsättningsstöd		0	0
Bidrag laddbox från Naturvårdsverket		0	0
Summa erhållna bidrag		0	0
Resultat från övriga finansiella anläggningstillgångar		48 577	54 910
Övriga ränteintäkter och liknande resultatposter		973	116
Räntekostnader och liknande resultatposter		0	-24 314
Återbetalning omsättningsstöd		0	-84 432
Summa finansiella poster		-312 916	164 976
Bokslutsdispositioner			
återföring av periodiseringsfonder	10	62 800	-40 000
Summa bokslutsdispositioner		-250 116	124 976
Resultat före skatt		-250 116	124 976
Skatter			
Skatt på årets resultat		0	25 745
Årets resultat		-250 116	99 231

Balansräkning

2024101508963

	Not 1	2024-04-30	2023-04-30
Tillgångar			
Anläggningstillgångar			
Materiella anläggningstillgångar			
Inventarier, verktyg och fordon	5	124 536	165 028
Summa materiella anläggningstillgångar		124 536	165 028
Finansiella anläggningstillgångar			
Andra långfristiga värdepappersinnehav	2	522 188	635 920
Summa finansiella anläggningstillgångar		522 188	635 920
Summa anläggningstillgångar		646 724	800 948
Omsättningstillgångar			
Kortfristiga fordringar			
Kundfordringar	3	0	161 666
Övriga fordringar		17 581	22 478
Förutbetalda kostnader och upplupna intäkter	5	0	7 200
Summa kortfristiga fordringar		17 581	191 344
Kassa och bank			
Kassa och bank	6	34 198	338 823
Summa kassa och bank		34 198	338 823
Summa omsättningstillgångar		17 581	191 344
Summa tillgångar		698 503	1 331 115

HS

Balansräkning

	Not 1	2023-04-30	2022-04-30
Eget kapital och skulder			
Eget kapital			
Bundet eget kapital			
Aktiekapital (antal aktier: 1 000)		100 000	100 000
Summa bundet eget kapital		100 000	100 000
Fritt eget kapital			
Värdepappersinnehav		522 188	574 768
Balanserat resultat		33 914	34 683
Årets resultat		-250 116	99 231
Summa fritt eget kapital		305 986	708 682
Summa eget kapital		405 986	808 682
Obeskattade reserver			
Periodiseringsfonder		89 000	40 000
Summa obeskattade reserver		89 000	40 000
Kortfristiga fordringar			
Kundfordringar 3		0	161 666
Momsfordran o skattefordran		17 581	22 478
Summa kortfristiga fordringar		17 581	172 826
Kortfristiga skulder			
Skatteskulder		0	25 745
Övriga skulder (moms ,arbgivaravg. o källskatt)		19 131	269 805
Särskild löneskatt pensioner		6 857	6 857
Upplupna kostnader och förutbetalda intäkter		0	7 200
Summa kortfristiga skulder		25 988	309 607
Summa eget kapital och skulder		538 555	1 331 115

Noter

Not 1 – Redovisningsprinciper

Årsredovisningen är upprättad i enlighet med årsredovisningslagen och Bokföringsnämndens allmänna råd (BFNAR 2016:10) om årsredovisning i mindre företag.

Avskrivningstider

Typ av anläggningstillgång	Antal år
Inventarier, verktyg och fordon	5

Not 2 – Medeltal anställda

	2023-2024	2022-2023
Medelantal anställda under året	3	3

Not 3 – Inventarier, verktyg och fordon

	2023-2024	2022-2023
--	-----------	-----------

Anskaffningsvärden

Ingående anskaffningsvärden Hyundai Ionic5 4/36 delar

Av 388 439 24 536 162 090

Första förhöjd hyra 100 000

Utgående anskaffningsvärden 124 536 162 090

Avskrivningar

Ingående avskrivningar 0 0

Årets avskrivningar 0 0

Utgående avskrivningar 0 0

Redovisat värde 124 536 162 090

Not 4 – Andra långfristiga värdepappersinnehav

	2023-2024	2022-2023
--	-----------	-----------

Anskaffningsvärden

Ingående anskaffningsvärden 522 188 701 465

Inköp 406 577 483 876

Försäljningar 447 047 551 074

Utgående anskaffningsvärden 522 188 634 267


Redovisat värde 522 188 634 267

Underskrifter

Årsredovisning för Kesamtech AB, 556503-5945


Avseende räkenskapsåret 2023-05-01 – 2024-04-30

Skoghall 2024-10-01



Henrik Skogsund

Styrelseledamot



Lena Skogsund

Styrelseledamot