

# Årsredovisning Atea Sverige AB

Org.nr. 556448-0282

Räkenskapsår 2022-01-01 – 2022-12-31

## Fastställelseintyg

Undertecknad styrelseledamot i Atea Sverige AB intygar härmed att resultaträkningen och balansräkningen i årsredovisningen har fastställts på årsstämman den 30 juni 2023. Årsstämman beslutade att godkänna styrelsens förslag till hur vinsten ska disponeras.

Jag intygar också att innehållet i årsredovisningen och revisionsberättelsen stämmer överens med originalen.

Stockholm 2023-07-03



Attila Fransén

**Årsredovisning för räkenskapsåret 2022-01-01 – 2022-12-31**

Styrelsen och verkställande direktören för Atea Sverige AB avger härmed följande årsredovisning.

<b>Innehåll</b>	<b>Sida</b>
Förvaltningsberättelse	2
Resultaträkning	4
Balansräkning	5
Förändring av eget kapital	6
Kassaflödesanalys	6
Tilläggsupplysningar	7

## Förvaltningsberättelse

### Ägarförhållanden

Atea Sverige AB ingår i en nordisk koncern med moderbolaget Atea ASA, (org.nr 902 237 126). Atea Sverige AB ägs till 100% av Atea Holding AB, org nr 556610-7982. Atea ASA är noterat på Oslo Börs.

### Hållbarhetsredovisning

Hållbarhetsrapport upprättas av moderbolaget Atea ASA och omfattar även Atea Sverige AB. Hållbarhetsrapporten finns att hämta på <https://www.atea.com/corporate-responsibility/>.

### Verksamheten

Atea levererar IT-infrastruktur och IT-lösningar för privata och offentliga verksamheter där Ateas erbjudanden omfamnar hela kundens IT-miljö. Bolagets tillväxt gynnas av ett ökat behov av digitalisering och effektivisering i svenska verksamheter. Hållbarhetsarbetet är centralt för Atea och inkluderar alltifrån att bidra till ökad transparens i leverantörskedjan till att hjälpa verksamheterna med deras livscykelhantering, mot ett hundraprocentigt IT-återtag. Med 2 700 medarbetare på 34 kontor runtom i landet är Atea marknadsledande inom IT-infrastruktur och drivande inom informationsteknologi på den svenska marknaden.

### Medarbetare

Atea Sveriges medarbetare är en avgörande faktor för bolagets framgång. Atea har en stark företagskultur med tydliga värderingar och laganda och är "The place to be" för alla medarbetare, kunder och partners.

2022 har präglats av fortsatta satsningar på kompetensutveckling och sammanlagt införskaffades många nya certifieringar under året. Stor kraft har också lagts på att rekrytera nya talanger i takt med kundernas ökade behov. Som ett led i tillväxtresan förvärvades IT-konsultbolagen Human IT Syd och Human IT Väst.

Årets medarbetarundersökning visade återigen toppnivåer i engagemang och trivsel. De flesta medarbetarna har återvänt till kontoret efter pandemiårens hemarbete vilket bidragit till rekordnöjdhet. Medarbetarna ger sina chefer och ledarskapet fortsatt mycket högt betyg. Det långsiktiga arbetet med en ännu mer inkluderande arbetsplats har också fortsatt, och även det renderat i höga betyg. Atea ska vara platsen där alla medarbetare utvecklas, känner tillhörighet och värdesätts för dem de är.

### Utveckling av organisationen

2022 har Atea jobbat vidare med sin erbjudandestruktur i form av de tre affärsområdena Digital Workplace, Hybrid Platforms och Information Management samt vidareutvecklat verksamhetsområdena HW & Lifecycle Management, Software & Cloud, Professional Services samt Managed Services. Utöver detta har bolaget byggt vidare på positionen som ett ansvarstagande bolag genom att öka sin positiva påverkan på samhället och stötta kunder, partners och branschen i att ta ett större ansvar. Atea utsågs för andra året i rad till världens mest hållbara bolag inom IT services, enligt hållbarhetsmätningen Global 100 Index, som skapats av Corporate Knights. Under året har Atea jobbat i linje med sin strategiska treårsplan, ONE Atea, med fokus på att ytterligare stärka samarbete och samverkan i hela koncernen, och därmed kunna ge kunderna bästa möjliga erbjudande.

### Affärer

2022 fortsatte förlyttningen på marknaden från konsumtion av hårdvara till ökat intresse för mjukvara och mjukvarubaserade tjänster. Detta är ett resultat av *marknadens ökade behov av att investera i smarta molntjänster och managerade tjänster drivet av de skalfördelar som det innebär.* Kundernas cloudtransformation speglas även i de konsulttjänster som marknaden efterfrågar.

### Konkurrensfördelar

- Stark konsultorganisation
- Hög kompetens och stort erbjudande inom Cloud
- Möjlighet att svara upp mot höga hållbarhetskrav vid upphandling
- Positionen marknadsledare
- Heltäckande bredd i erbjudandet
- Rollen som obunden leverantör
- Specialistkunskaper inom IT-infrastruktur
- Företagskulturen

### Ändring av redovisningsprinciper för redovisning av intäkter

Med anledning av ett agendabeslut som godkännts av IFRS Interpretations Committee har Atea omvärderat sitt ställningstagande kring att bolaget agerar som principal för vissa intäktströmmar och att bolaget nu istället agerar som agent, vilket har medfört att bolaget har gjort en förändring i bolagets redovisningsprinciper. Enligt agendabeslutet ska intäkter från återförsäljning av standardiserade programvaror och leverantörstjänster redovisas på nettobasis - se not 1 för mer information.

### Väsentliga händelser under räkenskapsåret och efter dess slut

Under 2022 har marknaden för IT-infrastruktur åter normaliserats efter pandemin och dess effekter i form av bl a störningar i leveranskedjan och förändrade arbetsvillkor.

Kriget i Ukraina och samt ökade krav på cybersäkerhet har kraftigt ökat behovet av säkerhetslösningar samt tjänster inom informationssäkerhet.

### Ateas framtida utveckling

Atea har som mål att vara möjliggöraren för sina kunder på deras digitala resa. Det kopplar an till Ateas mission att bygga Sverige med IT tillsammans med sina medarbetare, kunder och partners. Med verksamhetsnytta i fokus, samtidigt som hållbarhet och säkerhet genomsyrar alla erbjudanden och lösningar, vill Atea vara kundens naturliga rådgivare och sparringpartner under hela den fortsatta digitaliseringsresan. Denna roll har blivit än viktigare i och med privata och offentliga verksameters accelererade digitalisering efter pandemin och vår snabbföränderliga och alltmer osäkra omvärld. När Atea Sverige stänger 2022 kan bolaget konstatera finansiellt rekordresultat samt rekordresultat i såväl medarbetar- som kundnöjdhet vilket ger goda förutsättningar att vara kundernas möjliggörare under 2023.

### Satsningsområden under 2023

Atea Sverige kommer att fortsätta ta ett helhetsgrepp om kundernas affär genom sina tre affärsområden. Bolaget kommer dessutom att accelerera satsningen på managerade tjänster och molntjänster som frigör tid, erbjuder skalfördelar och förenklar kundernas vardag. Utöver detta ska Atea fokusera på att stötta sina kunder i deras livscykelhantering med målsättningen om ett hundraprocentigt IT-återtag, genom bland annat initiativet 100 %-klubben. 2023 genomför Atea Sverige också ett antal initiativ som syftar till att fortsätta kompetensförlyttningen inom Cloud, att öka kundvärdet i konsultverksamheten genom ett nystartat traineeprogram och att skapa en kundservice i världsklass.

## Resultat och ställning

Översikt (Tkr)	2022	2021	2020	2019	2018
Bruttoförsäljning	20 333 876	16 963 110	15 870 200	15 793 741	14 918 608
Kostnader agentförhållande*	-7 162 379	-5 855 894	-	-	-
Nettoomsättning*	13 171 497	11 107 216	-	-	-
Resultat efter finansiella poster	569 422	464 460	425 602	481 140	453 346
Rörelsemarginal*	4,2%	4,1%	2,6%	3,0%	2,9%
Avkastning på eget kapital	33,3%	27,3%	27,9%	35,2%	34,4%
Balansomslutning	6 751 080	6 038 123	5 830 836	5 183 080	5 526 770
Soliditet	25,3%	28,3%	29,0%	26,2%	24,9%
Medelantal anställda	2 671	2 543	2 567	2 576	2 416

\* Jämförelsetal för 2020 och tidigare har ej omräknats.

### Nyckeltalsdefinitioner

#### Rörelsemarginal

Rörelseresultat i procent av nettoomsättningen.

#### Avkastning på eget kapital

Resultat efter finansiella poster i procent av genomsnittligt justerat eget kapital.

#### Soliditet

Justerat eget kapital (eget kapital + 79,4 % av obeskattade reserver) i procent av balansomslutning.

### Risker och osäkerhetsfaktorer

Atea är genom sin verksamhet exponerad för olika slag av finansiella risker, vilka framgår nedan. Ateas policy för att hantera dessa risker är att minimera potentiella ogynnsamma risker på bolagets finansiella resultat.

#### Valutarisk

Med valutarisk avses risken att verkligt värde eller framtida kassaflöden fluktuerar till följd av ändrade valutakurser. Bolaget bedriver verksamhet på flera olika geografiska marknader och i olika valutor och är därigenom exponerad för valutarisk. Exponeringen för valutarisk härrör huvudsakligen från betalningsflöden i utländsk valuta, så kallad transaktionsexponering, och från omräkning av balansposter i utländsk valuta, så kallad balansexponering.

Bolagets utflöden består huvudsakligen av USD och EUR samtidigt som bolagets inflöden huvudsakligen består av USD och EUR. Bolaget är därmed i begränsad omfattning påverkat av förändringar i dessa valutakurser. För att minimera risken för negativa effekter tillämpar bolaget terminssäkring enligt koncernens finanspolicy.

#### Kreditrisk

Kreditrisken i Atea består av utestående kundfordringar. Atea har upprättat en kreditpolicy för hur kundkrediter ska hanteras, där bland annat framgår hur kreditbedömning, kreditbevakning och kravhantering ska ske. De flesta av Ateas kunder faktureras vid leverans för produkter och månadsvis enligt löpande räkning för tjänster. Kreditriskerna har varit historiskt små eftersom Atea inte är beroende av enstaka kunder.

2019 upprättade Ateakoncernen tillsammans med Nordea Danmark ett fakturaöverlåtelseprogram, som ger koncernbolagen möjlighet att överlåta kundfordringar till koncernbolaget Atea Service Center AB. För de kundfordringar som överläts inom programmet, övergår även kreditrisken till det övertagande bolaget.

### Förslag till vinstdisposition (kronor)

Till årsstämmans förfogande står följande vinstmedel:

Balanserad vinst	1 624 001 648
Årets resultat	-19 092 494
	<u>1 604 909 154</u>

Styrelsen föreslår att vinstmedlen disponeras:

I ny räkning balanseras	<u>1 604 909 154</u>
	<u>1 604 909 154</u>

Beträffande bolagets resultat och ställning i övrigt hänvisas till efterföljande resultat- och balansräkningar samt tilläggsupplysningar. Alla belopp uttrycks i tusental svenska kronor där ej annat anges.

Resultaträkning	Not	2022	2021
<i>Rörelsens intäkter</i>			
Bruttoförsäljning		20 333 876	16 963 110
Avgår kostnader agentförhållande		-7 162 379	-5 855 894
Nettoomsättning	3	13 171 497	11 107 216
Aktiverat arbete för egen räkning		3 634	6 276
Övriga rörelseintäkter		132 694	109 041
		<b>13 307 825</b>	<b>11 222 533</b>
<i>Rörelsens kostnader</i>			
Handelsvaror		-9 787 255	-8 041 211
Övriga externa kostnader	4,13	-541 157	-480 621
Personalkostnader	5	-2 382 763	-2 203 867
Avskrivningar av materiella och immateriella anläggningstillgångar	6	-43 815	-38 754
Övriga rörelsekostnader		-706	-66
		<b>-12 755 696</b>	<b>-10 764 519</b>
<b>Rörelseresultat</b>	<b>7</b>	<b>552 129</b>	<b>458 014</b>
Ränteintäkter och liknande resultatposter	8	45 613	21 204
Räntekostnader och liknande resultatposter	9	-28 320	-14 758
<b>Resultat efter finansiella poster</b>		<b>569 422</b>	<b>464 460</b>
Bokslutsdispositioner	10	-587 456	-451 247
<b>Resultat före skatt</b>		<b>-18 034</b>	<b>13 213</b>
Skatt på årets resultat	11	-1 058	-7 797
<b>Årets resultat</b>	<b>12</b>	<b>-19 092</b>	<b>5 416</b>

**Balansräkning**

	Not	2022-12-31	2021-12-31
<b>TILLGÅNGAR</b>			
<i>Anläggningstillgångar</i>			
<i>Immateriella anläggningstillgångar</i>			
	14		
Dataprogram		3 219	3 686
Goodwill		29 601	-
Kundkontrakt och kundrelationer		3 782	-
Pågående projekt		189 741	97 609
		<b>226 343</b>	<b>101 295</b>
<i>Materiella anläggningstillgångar</i>			
	15		
Byggnader och mark		2 930	3 161
Inventarier		39 124	35 607
Förbättringsutgifter på annans fastighet		10 733	9 966
Datorer		62 495	54 777
Pågående nyanläggningar/förskott avseende materiella anläggningstillgångar		0	2 946
		<b>115 282</b>	<b>106 457</b>
<i>Finansiella anläggningstillgångar</i>			
Fordringar hos koncernföretag	16	859 769	804 315
Uppskjuten skattefordran	11	800	943
Andra långfristiga fordringar		71 968	1 510
		<b>932 537</b>	<b>806 768</b>
<b>Summa anläggningstillgångar</b>		<b>1 274 162</b>	<b>1 014 520</b>
<i>Omsättningstillgångar</i>			
<i>Varulager</i>			
Varor till försäljning		180 451	128 964
		<b>180 451</b>	<b>128 964</b>
<i>Kortfristiga fordringar</i>			
Kundfordringar		1 146 253	900 435
Fordringar hos koncernföretag	16	3 576 474	3 535 410
Skattefordran		142 442	99 822
Övriga fordringar	20	73 588	14 720
Förutbetalda kostnader och upplupna intäkter	17	356 056	342 037
		<b>5 294 813</b>	<b>4 892 424</b>
<i>Kassa och bank</i>		1 654	2 215
<b>Summa omsättningstillgångar</b>		<b>5 476 918</b>	<b>5 023 603</b>
<b>SUMMA TILLGÅNGAR</b>		<b>6 751 080</b>	<b>6 038 123</b>
<b>EGET KAPITAL OCH SKULDER</b>			
	Not	2022-12-31	2021-12-31
<i>Eget kapital</i>			
<i>Bundet eget kapital</i>			
Aktiekapital (3 757 206 aktier)		37 572	37 572
Reservfond		15 990	15 990
		<b>53 562</b>	<b>53 562</b>
<i>Fritt eget kapital</i>			
Balanserat resultat		1 624 001	1 612 037
Årets resultat		-19 092	5 416
		<b>1 604 909</b>	<b>1 617 453</b>
<b>Summa eget kapital</b>		<b>1 658 471</b>	<b>1 671 015</b>
<i>Obeskattade reserver</i>	18	61 261	48 805
Avsättningar för skatter		-	1 070
Övriga avsättningar	19	3 889	7 126
		<b>3 889</b>	<b>8 196</b>
<i>Långfristiga skulder</i>			
Övriga skulder ej räntebärande		73 412	-
<b>Summa långfristiga skulder</b>		<b>73 412</b>	<b>-</b>
<i>Kortfristiga skulder</i>			
Förskott från kunder		401 733	464 965
Leverantörsskulder		2 677 633	2 137 051
Skulder till koncernföretag	16	1 168 891	956 941
Övriga skulder	20	187 898	202 928
Upplupna kostnader och förutbetalda intäkter	21	517 892	548 222
<b>Summa kortfristiga skulder</b>		<b>4 954 047</b>	<b>4 310 107</b>
<b>SUMMA EGET KAPITAL OCH SKULDER</b>		<b>6 751 080</b>	<b>6 038 123</b>

Förändring av eget kapital	Bundet eget kapital		Fritt eget kapital		S:a Eget kapital
	Aktie-kapital	Reserv-fond	Fritt eget kapital	Årets resultat	
<b>Eget kapital den 31 december 2021</b>	<b>37 572</b>	<b>15 990</b>	<b>1 612 037</b>	<b>5 416</b>	<b>1 671 015</b>
Omföring av föregående års resultat			5 416	-5 416	0
Årets resultat				-19 092	-19 092
Aktieägartillskott hänförligt till aktierelaterade ersättningar			6 548		6 548
<b>Eget kapital den 31 december 2022</b>	<b>37 572</b>	<b>15 990</b>	<b>1 624 001</b>	<b>-19 092</b>	<b>1 658 471</b>

Aktiekapitalet består av 3 757 206 aktier med kvotvärdet 10 kr.

#### Kassaflödesanalys

	2022	2021
<b>Den löpande verksamheten</b>		
Rörelseresultat	552 129	458 014
Justeringar för poster som inte ingår i kassaflödet m.m. 1)	47 187	39 108
Erhållen ränta	45 591	21 204
Erlagd ränta	-19 694	-7 341
Betald skatt 2)	-44 605	-95 589
<b>Kassaflöde från den löpande verksamheten före förändringar av</b>	<b>580 608</b>	<b>415 395</b>
Förändring av rörelsekapital		
Förändring av varulager	-51 487	23 864
Förändring av fordringar	-359 747	-81 804
Förändring av kortfristiga skulder, exkl. checkräkningskredit	297 766	521 764
<b>Kassaflöde från den löpande verksamheten</b>	<b>467 140</b>	<b>879 219</b>
<b>Investeringsverksamheten</b>		
Förvärv av immateriella anläggningstillgångar	-128 679	-66 250
Förvärv av materiella anläggningstillgångar	-49 963	-33 919
Försäljning av materiella anläggningstillgångar	250	4 713
<b>Kassaflöde från investeringsverksamheten</b>	<b>-178 391</b>	<b>-95 456</b>
<b>Finansieringsverksamheten</b>		
Lämnade koncernbidrag	-575 000	-450 000
Utbetalda/återbetalda lån koncernlikvidkonton 3)	285 691	-333 244
<b>Kassaflöde från finansieringsverksamheten</b>	<b>-289 309</b>	<b>-783 244</b>
<b>Årets kassaflöde</b>	<b>-561</b>	<b>520</b>
<b>Likvida medel vid årets början</b>	<b>2 215</b>	<b>1 695</b>
<b>Likvida medel vid årets slut</b>	<b>1 654</b>	<b>2 215</b>

#### Upplysningar till kassaflödesanalysen

##### 1) Justeringar för poster som inte ingår i kassaflödet, m. m.

Avskrivningar / nedskrivningar	43 815	38 754
Övriga avsättningar	-3 880	-6 282
Aktieägartillskott hänförligt till aktierelaterade ersättningar	6 548	9 338
Realisationsresultat vid avyttring av anläggningstillgångar	704	-2 702
	<b>47 187</b>	<b>39 108</b>

##### 2) Betald inkomstskatt

Skatt enligt resultaträkning	-1 058	-7 797
Uppskjuten skatt	-926	3 422
Förändring av skattefordran	-42 621	-91 214
	<b>-44 605</b>	<b>-95 589</b>

##### 3) Utbetalda/återbetalda lån

Ateakoncernen använder sig av ett gemensamt koncernlikvidkonto (cashpool) för de bolag som ingår i koncernen. Atea Sveriges andel av likvida medel i cashpoolen per 2022-12-31 uppgår till 1 787 055 TSEK och redovisas som fordran på moderbolaget Atea ASA. Under 2022 har denna fordran minskat med 285 691 TSEK. Årets förändring ingår i "Utbetalda/återbetalda lån" i kassaflödesanalysen.

## Noter

### Not 1 Redovisnings- och värderingsprinciper

#### Allmänt

De redovisningsprinciper som är tillämpade överensstämmer med Årsredovisningslagen (1995:1554) samt allmänna råd från Bokföringsnämnden (BFNAR 2012:1 Årsredovisning och koncernredovisning (K3)). Redovisningsprinciperna är oförändrade jämfört med föregående år. Följande värderings- och omräkningsprinciper är tillämpade i årsredovisningen:

#### Klassificering

Anläggningstillgångar, långfristiga skulder och avsättningar består i allt väsentligt enbart av belopp som förväntas återvinnas eller betalas efter mer än tolv månader räknat från balansdagen. Omsättningstillgångar och kortfristiga skulder består i allt väsentligt enbart av belopp som förväntas återvinnas eller betalas inom tolv månader från balansdagen.

#### Värderingsprinciper m m

Tillgångar, avsättningar och skulder har värderats till anskaffningsvärden om inget annat anges nedan.

#### Intäkter

Intäkter har upptagits till verkligt värde av vad som erhållits eller kommer att erhållas. Intäkter redovisas i den omfattning det är sannolikt att de ekonomiska fördelarna kommer att tillgodogöras bolaget och intäkterna kan beräknas på ett tillförlitligt sätt. Följande kriterier måste också uppfyllas innan intäkter redovisas:

#### Försäljning av varor

Intäkten redovisas när de väsentliga riskerna och fördelarna som förknippas med äganderätten till varorna har övergått på köparen och när intäktsbeloppet kan beräknas på ett tillförlitligt sätt.

Bolagets försäljningsavtal innehåller i vissa fall leverans av delkomponenter innefattande både hårdvara och tjänst. I dessa fall har bolaget gjort en uppdelning baserad på bedömda verkliga värden för respektive delkomponenter för att möjliggöra en korrekt intäktsredovisning.

#### Försäljning av standardiserade programvaror och leverantörstjänster

Den 20 april 2022 godkände IFRS Interpretations Committee ett agendabeslut som ger vägledning om hur en mjukvaruåterförsäljare ska tillämpa principal-/agentkriterierna i IFRS 15 "Revenue from Contracts with Customers" på återförsäljning av standardprogramvara till en kund. Beslutet har konsekvenser för huruvida intäkter från återförsäljning av standardprogramvara redovisas på brutto- eller nettobasis enligt IFRS 15. Beslutet ska även tillämpas på återförsäljning av standardiserade leverantörstjänster såsom utökade garantier.

Tidigare år har Atea fastställt att de agerar som principal vid återförsäljning av standardprogramvara och standardiserade leverantörstjänster och har redovisat intäkter från dessa produkter och tjänster på bruttobasis.

Med stöd av den nya vägledningen från IFRS-tolkningskommittén har Atea beslutat att bolaget agerar som agent vid återförsäljning av standardprogramvara och standardiserade leverantörstjänster enligt principal-/agentkriterierna i IFRS 15 "Intäkter från kontrakt med kunder". Av denna anledning har Atea genomfört en förändring av sina redovisningsprinciper och redovisar intäkter från dessa produkter och tjänster på nettobasis (med fakturerad bruttoförsäljning, minus kostnader för de återförda produkterna redovisade som intäkt).

Beslutet att ändra sin redovisningsprincip för att överensstämma med agendabeslutet från IFRS Interpretations Committee kräver en omräkning av tidigare års räkenskaper enligt IAS 8. Ändringarna har tillämpats retroaktivt.

Resultaträkningen har för 2022 och 2021 utformats för att åskådliggöra övergången till den nya redovisningsprincipen.

#### Försäljning av tjänster

Intäkter från försäljning av tjänster på löpande räkning redovisas som intäkt i den period arbetet utförs och material levereras eller förbrukas.

Intäkter från försäljning av tjänster till fast pris redovisas med tillämpning av s.k. succesiv vinstavräkning. Det innebär att intäkter och kostnader redovisas i förhållande till uppdragets färdigställandegrad på balansdagen. Färdigställandegraden fastställs genom en beräkning av förhållandet mellan nedlagda uppdragsutgifter för utfört arbete på balansdagen och beräknade totala uppdragsutgifter. En befarad förlust på ett tjänsteuppdrag redovisas omedelbart som en kostnad. När utfallet av ett tjänsteuppdrag inte kan beräknas på ett tillförlitligt sätt, sker intäktsredovisning endast med belopp som motsvarar uppkomna uppdragsutgifter som sannolikt kommer att ersättas av beställaren.

#### Ränta

Ränteintäkter redovisas i takt med att de intjänas (beräkningen sker på basis av underliggande tillgångs avkastning enligt effektiv ränta).

#### Immateriella och materiella anläggningstillgångar

Immateriella och materiella anläggningstillgångar redovisas till anskaffningsvärde med avdrag för ackumulerade avskrivningar och eventuella nedskrivningar. Linjär avskrivning tillämpas över tillgångarnas nyttjandeperiod enligt följande:

Immateriella anläggningstillgångar	
Goodwill	5-10 år
Kundkontrakt och kundrelationer	5 år
Dataprogram	5 år
Byggnader	
- EI	10 år
- VVS	10 år
- Stomme	33,3 år
Kontorsinventarier, möbler	10 år
Kontorsmaskiner	5 år
Datorer och annan teknisk utrustning	3-5 år

Redovisat värde granskas beträffande eventuell värdeminskning när händelse eller ändrade förutsättningar indikerar att det redovisade värdet eventuellt inte kommer att kunna återvinnas. Om det finns sådana indikationer och om det redovisade värdet överstiger det förväntade återvinningsbara beloppet skrivs tillgångarna ned till det återvinningsbara beloppet, vilket motsvarar det högsta av nettoförsäljningsvärdet och nyttjandevärdet. Nyttjandevärdet utgörs av nuvärdet av de förväntade framtida kassafflödena enligt en diskonteringsfaktor före skatt, som avspeglar marknadens aktuella uppskattning av pengars tidsvärde och de risker, som förknippas med tillgången. Nedskrivningen redovisas i resultaträkningen.

För internt upparbetade tillgångar tillämpas aktiveringsmodellen. Samtliga utgifter för utveckling av dataprogram redovisas som en tillgång om samtliga följande villkor är uppfyllda:

- Det är tekniskt möjligt att färdigställa den immateriella anläggningstillgången så att den kan användas eller säljas,
- företaget avsikt är att färdigställa den immateriella anläggningstillgången och att använda eller sälja den,
- det finns förutsättningar för att använda eller sälja den immateriella anläggningstillgången,
- det är sannolikt att den immateriella anläggningstillgången kommer att generera framtida ekonomiska fördelar,
- det finns erforderliga och adekvata tekniska, ekonomiska och andra resurser för att fullfölja utvecklingen och för att använda eller sälja den immateriella anläggningstillgången, och
- de utgifter som är hänförliga till den immateriella anläggningstillgången under dess utveckling kan beräknas tillförlitligt.

#### **Fordringar**

Fordringar upptas till det lägsta av nominellt värde och det belopp varmed de beräknas bli betalda.

#### **Varulager**

Värdering av lagret sker till det lägsta av anskaffningsvärdet respektive verkligt värde. Värdet överstiger inte varornas försäljningsvärde efter avdrag för försäljningskostnader. Avdrag görs för inkurans. Lagret består i huvudsak av hård- och mjukvara för vidareförsäljning.

#### **Leasing**

Leasingavtal där, i allt väsentligt, alla risker och fördelar som förknippas med ägandet faller på uthyraren klassificeras som operationella leasingavtal. Leasingavgifter avseende operationella leasingavtal redovisas som kostnad i resultaträkningen och fördelas linjärt över avtalets löptid.

#### **Finansiella instrument**

Fordringar och skulder i utländsk valuta har omräknats till balansdagens kurs och valutakursdifferenser redovisas i rörelseresultatet. Vinster och förluster på finansiella fordringar och skulder redovisas som finansiella poster.

Samtliga leasingavtal redovisas enligt reglerna för operationell leasing.

#### *Derivatinstrument*

Bolaget ingår derivattransaktioner med syfte att hantera valutarisker. Redovisning sker i enlighet med K3 kapitel 12 och de finansiella instrumenten värderas till verkligt värde. Skulden redovisas på raden "Övriga skulder". Ingen säkringsredovisning sker.

#### **Likvida medel**

Likvida medel omfattar kassa och tillgodohavanden hos bank. Utöver redovisade likvida medel finns även en cashpool. Se not 16 för Atea Sveriges andel av likvida medel i cashpoolen som redovisas som fordran på moderbolaget Atea ASA.

#### **Koncernbidrag**

Erhållna och lämnade koncernbidrag redovisas som bokslutsdisposition i resultaträkningen.

#### **Skatter inklusive uppskjuten skatt**

Uppskjuten skatt redovisas i enlighet med balansräkningsmetoden, innebärande att uppskjuten skatt beräknas för balansdagens samtliga identifierade temporära skillnader mellan å ena sidan tillgångarnas eller skuldernas skattemässiga värden och å andra sidan deras redovisade värden.

Uppskjutna skattefordringar redovisas för alla avdragsgilla temporära skillnader och utnyttjade underskottsavdrag, i den utsträckning det är sannolikt att framtida skattepliktiga vinster kommer att finnas tillgängliga och mot vilka de temporära skillnaderna eller utnyttjade underskottsavdragen kan komma att utnyttjas.

De uppskjutna skattefordringarnas redovisade värden prövas vid varje balansdag och minskas i den utsträckning som det inte längre är sannolikt att tillräckligt stor beskattningsbar vinst kommer att finnas tillgänglig för att utnyttja hela eller delar av de uppskjutna skattefordringarna.

Uppskjutna skattefordringar och skatteskulder beräknas med hjälp av de skattesatser som förväntas gälla för den period då fordringarna avräknas eller skulderna regleras, baserat på de skattesatser (och den skattelagstiftning) som föreligger eller i praktiken föreligger på balansdagen.

#### **Ersättningar till anställda**

Ersättningar till anställda i form av löner, bonus, optionsprogram, betald semester, betald sjukfrånvaro m m samt pensioner redovisas i resultaträkningen i takt med intjänandet. Ersättningar till anställda i form av optionsprogram redovisas med en motsvarande ökning av eget kapital. Beträffande pensioner och andra ersättningar efter avslutad anställning klassificeras dessa som avgiftsbestämda eller förmånsbestämda pensionsplaner. Företaget har endast avgiftsbestämda pensionsplaner. Det finns inga övriga långfristiga ersättningar till anställda.

#### *Avgiftsbestämda planer*

För avgiftsbestämda planer betalar företaget fastställda avgifter till en separat oberoende juridisk enhet och har ingen förpliktelse att betala ytterligare avgifter. Företagets resultat belastas för kostnader i takt med att förmånerna intjänas vilket normalt sammanfaller med tidpunkten för när premier erläggs.

#### Kassafflödesanalys

Kassafflödesanalysen upprättas enligt indirekt metod i enlighet med BFNAR 2012:1. Det redovisade kassafflödet omfattar endast transaktioner som medför in- eller utbetalningar.

#### Bolagsuppgifter

Atea Sverige AB  
Box 18  
164 93 KISTA

#### Koncernförhållanden

Atea Sverige AB, med orgnummer 556448-0282, är ett aktiebolag med säte i Stockholm. Bolaget ingår i en koncern i vilken Atea ASA, org.nr 902 237 126 är moderbolag. Atea ASA har sitt säte i Oslo. Atea Sverige AB ägs till 100% av Atea Holding AB, org nr 556610-7982. Med hänvisning till Årsredovisningslagen 7 kapitel 2 § upprättas ingen koncernredovisning i Atea Holding AB eftersom det görs av Atea ASA.

Koncernredovisningen för Atea ASA finns tillgänglig hos Bronnoysundregistrene, Postbox 1510, 8910, Bronnoysund, Norge.

#### Närstående parter

Bolagets närstående parter är moderbolag, koncernföretag inom Atea-koncernen, dotterföretag samt ledande befattningshavare. Se not 5 för arvoden och andra ersättningar. Avseende mellanhavanden med koncernföretag, se not 16. Transaktioner mellan bolaget och Atea-koncernen sker löpande på affärsmässiga villkor.

Aktieägartillskott redovisas enligt BFNAR 2012:1 (K3).

#### Not 2 Uppskattningar och bedömningar

De viktigaste bedömningar som företagsledningen har gjort vid tillämpningen av bolagets redovisningsprinciper och som har den mest betydande effekten på de redovisade beloppen i de finansiella rapporterna avser bedömningar av färdigställandegrad i fastprisprojekt.

#### Not 3 Nettoomsättning per rörelsegren

	2022	2021
<b>Rörelsegren</b>		
Hårdvara	9 946 042	8 369 719
Tjänst	3 225 454	2 737 497
<b>Summa</b>	<b>13 171 497</b>	<b>11 107 216</b>

#### Not 4 Upplysning om revisorns arvode och kostnadsersättning

	2022	2021
Revisionsuppdrag (Deloitte AB)	928	910
Skatterådgivning	-	30
<b>Summa</b>	<b>928</b>	<b>940</b>

Med revisionsuppdrag avses granskningen av årsredovisningen och bokföringen samt styrelsens och verkställande direktörens förvaltning, övriga arbetsuppgifter som det ankommer på bolagets revisor att utföra samt rådgivning eller annat biträde som föranleds av iakttagelser vid sådan granskning eller genomförande av sådana övriga arbetsuppgifter. Allt annat är övriga uppdrag.

Not 5 Personalkostnader, ersättningar och arvoden	2022	2021
<i>Medelantalet anställda</i>		
Män	2 007	1 937
Kvinnor	664	606
<b>Totalt</b>	<b>2 671</b>	<b>2 543</b>
<i>Löner och andra ersättningar</i>		
Styrelsen och verkställande direktören	5 389	5 210
Tantiem och liknande ersättningar till styrelse och VD	2 621	1 400
Övriga anställda	1 592 872	1 442 072
<b>Summa</b>	<b>1 600 882</b>	<b>1 448 682</b>
<i>Sociala kostnader</i>		
Pensionskostnader för styrelsen och verkställande direktören	1 257	1 134
Pensionskostnader övriga anställda	195 473	192 377
Sociala avgifter enligt lag och avtal 1)	529 913	517 703
<b>Summa</b>	<b>726 643</b>	<b>711 214</b>

1) I sociala avgifter ingår kostnad för sociala avgifter avseende optionsprogram till ledande befattningshavare utställt av moderbolaget Atea ASA.

Könsfördelning i företagsledningen	2022	2021
Fördelningen mellan kvinnor och män i företagets styrelse:		
Kvinnor	-	-
Män	3	3
Fördelningen mellan kvinnor och män i företagsledningen:		
Kvinnor	3	3
Män	10	11

Not 6 Avskrivningar/Nedskrivningar	2022	2021
<i>Avskrivningar enligt plan</i>		
Goodwill	-2 114	-
Kundkontrakt och kundrelationer	-270	-
Dataprogram	-1 247	-1 282
Byggnader	-231	-231
Inventarier	-7 396	-7 033
Förbättringsutgifter på annans fastighet	-3 641	-3 133
Datorer och annan teknisk utrustning	-28 916	-27 074
<b>Summa</b>	<b>-43 815</b>	<b>-38 754</b>

#### Not 7 Inköp och försäljning mellan koncernbolag

Av årets inköp avser 5 138 742 tkr (52,5 %) inköp från andra koncernbolag. Motsvarande siffra 2021 var 4 140 787 tkr (51,5 %).

Av årets försäljning avser 661 096 tkr (5,0 %) försäljning till andra koncernbolag. Motsvarande siffra 2021 var 790 697 (7,1 %).

Not 8 Ränteintäkter och liknande resultatposter	2022	2021
Ränteintäkter	3 994	2 971
Ränteintäkter från koncernfordringar	41 619	18 233
<b>Summa</b>	<b>45 613</b>	<b>21 204</b>

<b>Not 9 Räntekostnader och liknande resultatposter</b>	<b>2022</b>	<b>2021</b>
Räntekostnader	-1 430	-647
Räntekostnader för koncernskulder	-18 264	-6 694
Övriga finansiella kostnader	-8 625	-7 417
<b>Summa</b>	<b>-28 320</b>	<b>-14 758</b>

<b>Not 10 Bokslutsdispositioner</b>	<b>2022</b>	<b>2021</b>
Skillnad mellan bokförda avskrivningar och avskrivningar enligt plan	-12 456	-1 247
Lämnat koncernbidrag	-575 000	-450 000
<b>Summa</b>	<b>-587 456</b>	<b>-451 247</b>

<b>Not 11 Skatt på årets resultat</b>	<b>2022</b>	<b>2021</b>
Årets skatt	-2 103	-3 812
Justering av skatt tidigare år	119	-563
Uppskjuten skatt avseende temporära skillnader	926	-3 422
<b>Redovisad skattekostnad</b>	<b>-1 058</b>	<b>-7 797</b>

	<b>2022</b>	<b>2021</b>
Redovisat resultat före skatt	-18 034	13 213
Skatt enligt gällande skattesats	3 715	-2 722

<i>Skattemässiga justeringar:</i>		
Skatteeffekt av kostnader som ej är skattemässigt avdragsgilla	-4 858	-4 478
Övriga skattemässiga justeringar	-34	-34
<b>Summa</b>	<b>-1 177</b>	<b>-7 234</b>
Justeringar som redovisats innevarande år avseende tidigare års aktuella skatt	119	-563
<b>Redovisad skattekostnad</b>	<b>-1 058</b>	<b>-7 797</b>

Den gällande skattesatsen i bolaget är 20,6%.

Temporära skillnader föreligger i de fall tillgångars eller skulders redovisade respektive skattemässiga värden är olika. Bolagets temporära skillnader har resulterat i uppskjutna skatteskulder och uppskjutna skattefordringar avseende följande:

	<b>2022</b>	<b>2021</b>
Valutaeffekt på utestående derivat	109	-
Strukturkostnader	-	391
Befarade kundförluster, ej avdragsgilla	206	215
Kapitalförsäkring	485	337
<b>Uppskjuten skattefordran</b>	<b>800</b>	<b>943</b>
Valutaeffekt på utestående derivat	-	-1 070
<b>Uppskjuten skatteskuld</b>	<b>-</b>	<b>-1 070</b>

#### **Not 12 Resultatdisposition**

Balanserad vinst	1 624 002	1 612 037
Årets resultat	-19 092	5 416
<b>I ny räkning balanseras</b>	<b>1 604 909</b>	<b>1 617 454</b>

#### **Not 13 Leasingavtal**

Under året har företagets leasingkostnader uppgått till: 137 149 143 206

Bolaget har ingått hyresavtal av operationell natur enligt följande:

	<b>Maskiner och inventarier</b>	<b>Lokaler</b>
Minimileaseavgifter/hyror som förfaller:		
inom ett år	48 975	63 229
senare än ett år men före fem år	30 874	147 269
senare än fem år	-	7 465

Hyresavtalen för kontorslokalerna i Kista löper till och med 2027-09-30.

De totala kvarvarande hyrorna för lokalerna i Kista uppgår till 86 068 tkr (nominellt värde) under avtalens löptid.

Hyresavtalet har en indexklausul kopplad till konsumentprisindex.

Not 14 Immateriella anläggningstillgångar	2022-12-31	2021-12-31
<b>Balanserade utgifter för forsknings- och utvecklingsarbeten</b>		
Ingående anskaffningsvärden	20 012	20 012
Försäljningar och utrangeringar	-6 534	-
<b>Utgående ackumulerade anskaffningsvärden</b>	<b>13 478</b>	<b>20 012</b>
Ingående ackumulerade avskrivningar	-19 225	-19 225
Försäljningar och utrangeringar	5 747	-
<b>Utgående ackumulerade avskrivningar</b>	<b>-13 478</b>	<b>-19 225</b>
Ingående ackumulerade nedskrivningar	-787	-787
Försäljningar och utrangeringar	787	-
<b>Utgående ackumulerade nedskrivningar</b>	<b>0</b>	<b>-787</b>
<b>Bokfört värde</b>	<b>0</b>	<b>0</b>
<b>Dataprogram</b>		
Ingående anskaffningsvärden	70 566	70 195
Nyanskaffningar	779	371
Försäljningar och utrangeringar	-34 189	-
<b>Utgående ackumulerade anskaffningsvärden</b>	<b>37 156</b>	<b>70 566</b>
Ingående ackumulerade avskrivningar	-62 496	-61 214
Försäljningar och utrangeringar	29 806	-
Årets avskrivningar	-1 247	-1 282
<b>Utgående ackumulerade avskrivningar</b>	<b>-33 937</b>	<b>-62 496</b>
Ingående ackumulerade nedskrivningar	-4 384	-4 384
Försäljningar och utrangeringar	4 384	-
<b>Utgående ackumulerade nedskrivningar</b>	<b>0</b>	<b>-4 384</b>
<b>Bokfört värde</b>	<b>3 219</b>	<b>3 686</b>
<b>Goodwill</b>		
Ingående anskaffningsvärden	-	-
Nyanskaffningar	31 716	-
<b>Utgående ackumulerade anskaffningsvärden</b>	<b>31 716</b>	<b>-</b>
Ingående ackumulerade avskrivningar	-	-
Årets avskrivningar	-2 114	-
<b>Utgående ackumulerade avskrivningar</b>	<b>-2 114</b>	<b>-</b>
<b>Bokfört värde</b>	<b>29 601</b>	<b>-</b>
<b>Kundkontrakt och kundrelationer</b>		
Ingående anskaffningsvärden	-	-
Nyanskaffningar	4 052	-
<b>Utgående ackumulerade anskaffningsvärden</b>	<b>4 052</b>	<b>-</b>
Ingående ackumulerade avskrivningar	-	-
Årets avskrivningar	-270	-
<b>Utgående ackumulerade avskrivningar</b>	<b>-270</b>	<b>-</b>
<b>Bokfört värde</b>	<b>3 782</b>	<b>-</b>
<b>Pågående projekt</b>		
Ingående anskaffningsvärden	97 609	31 730
Nyanskaffningar	92 132	65 879
<b>Utgående ackumulerade anskaffningsvärden</b>	<b>189 741</b>	<b>97 609</b>
<b>Bokfört värde</b>	<b>189 741</b>	<b>97 609</b>

Not 15 Materiella anläggningstillgångar	2022-12-31	2021-12-31
<b>Byggnader och mark</b>		
Ingående anskaffningsvärden	6 493	6 493
<b>Utgående ackumulerade anskaffningsvärden</b>	<b>6 493</b>	<b>6 493</b>
Ingående ackumulerade avskrivningar	-2 478	-2 247
Årets avskrivningar	-231	-231
<b>Utgående ackumulerade avskrivningar</b>	<b>-2 709</b>	<b>-2 478</b>
Ingående ackumulerade nedskrivningar	-854	-854
<b>Utgående ackumulerade nedskrivningar</b>	<b>-854</b>	<b>-854</b>
<b>Bokfört värde</b>	<b>2 930</b>	<b>3 161</b>
Fastigheten är klassad som specialfastighet och saknar därmed taxeringsvärde.		
<b>Inventarier</b>		
Ingående anskaffningsvärden	80 940	79 743
Nyanskaffningar	8 639	2 341
Försäljningar och utrangeringar	-16 214	-1 144
Omklassificeringar	2 946	-
<b>Utgående ackumulerade anskaffningsvärden</b>	<b>76 311</b>	<b>80 940</b>
Ingående ackumulerade avskrivningar	-45 333	-39 120
Försäljningar och utrangeringar	15 542	820
Årets avskrivningar	-7 396	-7 033
<b>Utgående ackumulerade avskrivningar</b>	<b>-37 187</b>	<b>-45 333</b>
<b>Bokfört värde</b>	<b>39 124</b>	<b>35 607</b>
<b>Förbättringsutgifter på annans fastighet</b>		
Ingående anskaffningsvärden	31 098	29 856
Nyanskaffningar	4 430	1 372
Försäljningar och utrangeringar	-3 173	-130
<b>Utgående ackumulerade anskaffningsvärden</b>	<b>32 355</b>	<b>31 098</b>
Ingående ackumulerade avskrivningar	-21 132	-18 130
Försäljningar och utrangeringar	3 151	130
Årets avskrivningar	-3 641	-3 132
<b>Utgående ackumulerade avskrivningar</b>	<b>-21 622</b>	<b>-21 132</b>
<b>Bokfört värde</b>	<b>10 733</b>	<b>9 966</b>
<b>Datorer</b>		
Ingående anskaffningsvärden	226 314	206 236
Nyanskaffningar	36 894	26 936
Försäljningar och utrangeringar	-82 553	-7 182
Övertag från Atea Global Services AB	-	324
<b>Utgående ackumulerade anskaffningsvärden</b>	<b>180 655</b>	<b>226 314</b>
Ingående ackumulerade avskrivningar	-170 935	-149 356
Försäljningar och utrangeringar	82 293	5 495
Övertag från Atea Global Services AB	-	-260
Årets avskrivningar	-28 916	-26 814
<b>Utgående ackumulerade avskrivningar</b>	<b>-117 559</b>	<b>-170 935</b>
Ingående ackumulerade nedskrivningar	-602	-602
<b>Utgående ackumulerade nedskrivningar</b>	<b>-602</b>	<b>-602</b>
<b>Bokfört värde</b>	<b>62 495</b>	<b>54 777</b>
<b>Pågående nyanläggningar, maskiner och inventarier</b>		
Ingående anskaffningsvärden	2 946	-
Nyanskaffningar	-	2 946
Omklassificeringar	-2 946	-
<b>Utgående ackumulerade anskaffningsvärden</b>	<b>0</b>	<b>2 946</b>
<b>Bokfört värde</b>	<b>0</b>	<b>2 946</b>

Not 16 Koncernmellanhavanden	2022-12-31	2021-12-31
<b>Långfristiga fordringar på koncernbolag</b>		
Moderbolag	859 769	804 315
<b>Summa</b>	<b>859 769</b>	<b>804 315</b>
<b>Kortfristiga fordringar på koncernbolag</b>		
Övriga koncernbolag, inkl cashpool 1) 2)	3 576 474	3 535 410
<b>Summa</b>	<b>3 576 474</b>	<b>3 535 410</b>
<b>Kortfristiga skulder till koncernföretag</b>		
Övriga koncernbolag	1 168 891	956 941
<b>Summa</b>	<b>1 168 891</b>	<b>956 941</b>

1) Atea Sverige AB:s andel av likvida medel i cashpoolen per 2022-12-31 uppgår till 1 787 055 TSEK och redovisas som fordran på Atea ASA.

2) Ateakoncernen har sedan 2019 och tillsammans med Nordea Danmark, upprättat ett fakturaöverlåtelseprogram, som ger koncernbolagen möjlighet att överlåta kundfordringar till koncernbolaget Atea Service Center AB i syfte att optimera likviditeten.

Per 2022-12-31 uppgick Atea Sveriges fordran på Atea Service Center AB avseende överlåtna kundfordringar till 1 736 984 TSEK.

Not 17 Förutbetalda kostnader och upplupna intäkter	2022-12-31	2021-12-31
Upplupna avtalsinkomster	41 585	34 412
Upplupna intäkter, upparbetad tid	26 242	8 560
Förutbetalda hyror	18 127	13 755
Förutbetalda avtalskostnader	223 742	202 520
Förutbetalda försäkringspremier	7 467	7 307
Förutbetalda leasingavgifter	4 921	5 287
Övriga förutbetalda kostnader	33 971	70 197
<b>Summa förutbetalda kostnader och upplupna intäkter</b>	<b>356 056</b>	<b>342 037</b>

Not 18 Obeskattade reserver	2022-12-31	2021-12-31
Periodiseringsfond, beskattningsår 2017	33 436	33 436
Ack avskrivningar utöver plan, inventarier och datorer samt inkråmsgoodwill	27 825	15 369
<b>Summa obeskattade reserver</b>	<b>61 261</b>	<b>48 805</b>

Not 19 Övriga avsättningar	2022-12-31	2021-12-31
Avsättning omstrukturering	1 737	5 616
Övriga avsättningar	2 152	1 510
<b>Summa avsättningar</b>	<b>3 889</b>	<b>7 126</b>

Not 20 Derivat	2022-12-31	2021-12-31
Valutaterminer med löptid kortare än 6 månader.		
Nominellt värde	-407 275	-390 971
Fordran/skuld för derivat efter omvärdering till verkligt värde	-527	5 192

#### Derivatinstrument

Bolaget ingår derivattransaktioner med syfte att hantera valutarisker. Redovisning sker i enlighet med K3 kapitel 12 och de finansiella instrumenten värderas till verkligt värde. Skulden redovisas på raden "Övriga skulder". Ingen säkringsredovisning sker. Värdering till verkligt värde görs utifrån marknadsvärdet som erhålls från bank som ingår i derivatavtalen.

Not 21 Upplupna kostnader och förutbetalda intäkter	2022-12-31	2021-12-31
Upplupna kostnader sålda varor	100 902	128 605
Semesterlöneskuld	309 319	282 847
Löneskuld	12 594	45 319
Sociala avgifter	90 354	85 717
Upplupna pensionskostnader inkl sociala avgifter	4 723	5 735
<b>Summa upplupna kostnader och förutbetalda intäkter</b>	<b>517 892</b>	<b>548 222</b>

Not 22 Ställda säkerheter och eventalförpliktelser	2022-12-31	2021-12-31
<u>Ställda säkerheter</u>	<u>Inga</u>	<u>Inga</u>
<b>Summa ansvarsförbindelser</b>	<b>-</b>	<b>-</b>

Eventalförpliktelser	2022-12-31	2021-12-31
Pantsatta kundfordringar 1)	-	-

1) Tjänsten fakturabelåning från Nordea Finans, som tidigare användes för att optimera likviditeten i koncernen, avslutades under 2019.

Stockholm den dagen som framgår av vår elektroniska signatur

Digitally signed by LINUS  
WALLIN  
Date: 2023-06-01 16:14:38+02:00

Linus Wallin  
Ordförande och verkställande direktör

Digitally signed by ATTILA SAJTI  
FRANSÉN  
Date: 2023-05-31 11:34:43+02:00

Attila Fransén  
Ledamot

Digitally signed by MATS  
LÖWNANDER  
Date: 2023-05-31 11:10:42+02:00

Mats Löwnander  
Ledamot

Vår revisionsberättelse har lämnats den dagen som framgår av vår elektroniska signatur

Deloitte AB

Digitally signed by PERNILLA  
REHNBERG  
Date: 2023-06-09 09:56:14+02:00

Pernilla Rehnberg  
Auktoriserad revisor

## REVISIONSBERÄTTELSE

Till bolagsstämman i Atea Sverige AB  
organisationsnummer 556448-0282

### Rapport om årsredovisningen

#### Uttalanden

Vi har utfört en revision av årsredovisningen för Atea Sverige AB för räkenskapsåret 2022-01-01 - 2022-12-31.

Enligt vår uppfattning har årsredovisningen upprättats i enlighet med årsredovisningslagen och ger en i alla väsentliga avseenden rättvisande bild av Atea Sverige AB:s finansiella ställning per den 31 december 2022 och av dess finansiella resultat och kassaflöde för året enligt årsredovisningslagen. Förvaltningsberättelsen är förenlig med årsredovisningens övriga delar.

Vi tillstyrker därför att bolagsstämman fastställer resultaträkningen och balansräkningen.

#### Grund för uttalanden

Vi har utfört revisionen enligt International Standards on Auditing (ISA) och god revisionssed i Sverige. Vårt ansvar enligt dessa standarder beskrivs närmare i avsnittet *Revisorns ansvar*. Vi är oberoende i förhållande till Atea Sverige AB enligt god revisionssed i Sverige och har i övrigt fullgjort vårt yrkesetiska ansvar enligt dessa krav.

Vi anser att de revisionsbevis vi har inhämtat är tillräckliga och ändamålsenliga som grund för våra uttalanden.

#### Styrelsens och verkställande direktörens ansvar

Det är styrelsen och verkställande direktören som har ansvaret för att årsredovisningen upprättas och att den ger en rättvisande bild enligt årsredovisningslagen. Styrelsen och verkställande direktören ansvarar även för den interna kontroll som de bedömer är nödvändig för att upprätta en årsredovisning som inte innehåller några väsentliga felaktigheter, vare sig dessa beror på oegentligheter eller misstag.

Vid upprättandet av årsredovisningen ansvarar styrelsen och verkställande direktören för bedömningen av bolagets förmåga att fortsätta verksamheten. De upplyser, när så är tillämpligt, om förhållanden som kan påverka förmågan att fortsätta verksamheten och att använda antagandet om fortsatt drift. Antagandet om fortsatt drift tillämpas dock inte om styrelsen och verkställande direktören avser att likvidera bolaget, upphöra med verksamheten eller inte har något realistiskt alternativ till att göra något av detta.

#### Revisorns ansvar

Våra mål är att uppnå en rimlig grad av säkerhet om huruvida årsredovisningen som helhet inte innehåller några väsentliga felaktigheter, vare sig dessa beror på oegentligheter eller misstag, och att lämna en revisionsberättelse som innehåller våra uttalanden. Rimlig säkerhet är en hög grad av säkerhet, men är ingen garanti för att en revision som utförs enligt ISA och god revisionssed i Sverige alltid kommer att upptäcka en väsentlig felaktighet om en sådan finns. Felaktigheter kan uppstå på grund

av oegentligheter eller misstag och anses vara väsentliga om de enskilt eller tillsammans rimligen kan förväntas påverka de ekonomiska beslut som användare fattar med grund i årsredovisningen.

Som del av en revision enligt ISA använder vi professionellt omdöme och har en professionellt skeptisk inställning under hela revisionen. Dessutom:

- identifierar och bedömer vi riskerna för väsentliga felaktigheter i årsredovisningen, vare sig dessa beror på oegentligheter eller misstag, utformar och utför granskningsåtgärder bland annat utifrån dessa risker och inhämtar revisionsbevis som är tillräckliga och ändamålsenliga för att utgöra en grund för våra uttalanden. Risken för att inte upptäcka en väsentlig felaktighet till följd av oegentligheter är högre än för en väsentlig felaktighet som beror på misstag, eftersom oegentligheter kan innefatta agerande i maskopi, förfalskning, avsiktliga utelämnanden, felaktig information eller åsidosättande av intern kontroll.
- skaffar vi oss en förståelse av den del av bolagets interna kontroll som har betydelse för vår revision för att utforma granskningsåtgärder som är lämpliga med hänsyn till omständigheterna, men inte för att uttala oss om effektiviteten i den interna kontrollen.
- utvärderar vi lämpligheten i de redovisningsprinciper som används och rimligheten i styrelsens och verkställande direktörens uppskattningar i redovisningen och tillhörande upplysningar.
- drar vi en slutsats om lämpligheten i att styrelsen och verkställande direktören använder antagandet om fortsatt drift vid upprättandet av årsredovisningen. Vi drar också en slutsats, med grund i de inhämtade revisionsbevisen, om huruvida det finns någon väsentlig osäkerhetsfaktor som avser sådana händelser eller förhållanden som kan leda till betydande tvivel om bolagets förmåga att fortsätta verksamheten. Om vi drar slutsatsen att det finns en väsentlig osäkerhetsfaktor, måste vi i revisionsberättelsen fästa uppmärksamheten på upplysningarna i årsredovisningen om den väsentliga osäkerhetsfaktorn eller, om sådana upplysningar är otillräckliga, modifiera uttalandet om årsredovisningen. Våra slutsatser baseras på de revisionsbevis som inhämtas fram till datumet för revisionsberättelsen. Dock kan framtida händelser eller förhållanden göra att ett bolag inte längre kan fortsätta verksamheten.
- utvärderar vi den övergripande presentationen, strukturen och innehållet i årsredovisningen, däribland upplysningarna, och om årsredovisningen återger de underliggande transaktionerna och händelserna på ett sätt som ger en rättvisande bild.

Vi måste informera styrelsen om bland annat revisionens planerade omfattning och inriktning samt tidpunkten för den. Vi måste också informera om betydelsefulla iakttagelser under revisionen, däribland de eventuella betydande brister i den interna kontrollen som vi identifierat.

## Rapport om andra krav enligt lagar och andra författningar

### Uttalanden

Utöver vår revision av årsredovisningen har vi även utfört en revision av styrelsens och verkställande direktörens förvaltning för Atea Sverige AB för räkenskapsåret 2022-01-01 - 2022-12-31 samt av förslaget till dispositioner beträffande bolagets vinst eller förlust.

Vi tillstyrker att bolagsstämman behandlar förlusten enligt förslaget i förvaltningsberättelsen och beviljar styrelsens ledamöter och verkställande direktören ansvarsfrihet för räkenskapsåret.

### Grund för uttalanden

Vi har utfört revisionen enligt god revisionsred i Sverige. Vårt ansvar enligt denna beskrivs närmare i avsnittet *Revisorns ansvar*. Vi är oberoende i förhållande till Atea Sverige AB enligt god revisorsred i Sverige och har i övrigt fullgjort vårt yrkesetiska ansvar enligt dessa krav.

Vi anser att de revisionsbevis vi har inhämtat är tillräckliga och ändamålsenliga som grund för våra uttalanden.

### Styrelsens och verkställande direktörens ansvar

Det är styrelsen som har ansvaret för förslaget till dispositioner beträffande bolagets vinst eller förlust. Vid förslag till utdelning innefattar detta bland annat en bedömning av om utdelningen är försvarlig med hänsyn till de krav som bolagets verksamhetsart, omfattning och risker ställer på storleken av bolagets egna kapital, konsolideringsbehov, likviditet och ställning i övrigt.

Styrelsen ansvarar för bolagets organisation och förvaltningen av bolagets angelägenheter. Detta innefattar bland annat att fortlöpande bedöma bolagets ekonomiska situation och att tillse att bolagets organisation är utformad så att bokföringen, medelsförvaltningen och bolagets ekonomiska angelägenheter i övrigt kontrolleras på ett betryggande sätt. Verkställande direktören ska sköta den löpande förvaltningen enligt styrelsens riktlinjer och anvisningar och bland annat vidta de åtgärder som är nödvändiga för att bolagets bokföring ska fullgöras i överensstämmelse med lag och för att medelsförvaltningen ska skötas på ett betryggande sätt.

### Revisorns ansvar

Vårt mål beträffande revisionen av förvaltningen, och därmed vårt uttalande om ansvarsfrihet, är att inhämta revisionsbevis för att med en rimlig grad av säkerhet kunna bedöma om någon styrelseledamot eller verkställande direktören i något väsentligt avseende:

- företagit någon åtgärd eller gjort sig skyldig till någon försummelse som kan föranleda ersättningskyldighet mot bolaget, eller
- på något annat sätt handlat i strid med aktiebolagslagen, årsredovisningslagen eller bolagsordningen.

Vårt mål beträffande revisionen av förslaget till dispositioner av bolagets vinst eller förlust, och därmed vårt uttalande om detta, är att med rimlig grad av säkerhet bedöma om förslaget är förenligt med aktiebolagslagen.

Rimlig säkerhet är en hög grad av säkerhet, men ingen garanti för att en revision som utförs enligt god revisionsred i Sverige alltid kommer att upptäcka åtgärder eller försummelser som kan föranleda ersättningskyldighet mot bolaget, eller att ett förslag till dispositioner av bolagets vinst eller förlust inte är förenligt med aktiebolagslagen.

Som en del av en revision enligt god revisionsred i Sverige använder vi professionellt omdöme och har en professionellt skeptisk inställning under hela revisionen. Granskningen av förvaltningen och förslaget till dispositioner av bolagets vinst eller förlust grundar sig främst på revisionen av räkenskaperna. Vilka tillkommande granskningsåtgärder som utförs baseras på vår professionella bedömning med utgångspunkt i risk och väsentlighet. Det innebär att vi fokuserar granskningen på sådana åtgärder, områden och förhållanden som är väsentliga för verksamheten och där avsteg och överträdelser skulle ha särskild betydelse för bolagets situation. Vi går igenom och prövar fattade beslut, beslutsunderlag, vidtagna åtgärder och andra förhållanden som är relevanta för vårt uttalande om ansvarsfrihet. Som underlag för vårt uttalande om styrelsens förslag till dispositioner beträffande bolagets vinst eller förlust har vi granskat om förslaget är förenligt med aktiebolagslagen.

Jönköping- den dag som framgår av vår elektroniska underskrift

Deloitte AB

*PERNILLA REHNBERG*  
Digitally signed by PERNILLA  
REHNBERG  
Date: 2023-06-09 09:55:06+02:00

Pernilla Rehnberg  
Auktoriserad revisor

# Årsredovisning Atea Sverige AB 2022

Slutgiltig revideringsrapport

2023-06-09

Skapad:	2023-05-31
Av:	mikael.carlson@atea.se
Status:	Signerat
Transaktions-ID:	CBJCHBCAABAxAxJn6DFrbXRp8l6GXoReHawZw8q46ZuuQ

## "Årsredovisning Atea Sverige AB 2022" – historik

 Dokumentet skapades av mikael.carlson@atea.se  
2023-05-31 - 08:54:23 GMT – IP-adress: 193.183.19.10


 Dokumentet skickades med e-post till linus.wallin@atea.se för signering  
2023-05-31 - 09:03:29 GMT


 Dokumentet skickades med e-post till attila.fransen@atea.se för signering  
2023-05-31 - 09:03:29 GMT


 Dokumentet skickades med e-post till mats.lownander@atea.se för signering  
2023-05-31 - 09:03:29 GMT


 Dokumentet skickades med e-post till prehnberg@deloitte.se för signering  
2023-05-31 - 09:03:29 GMT

 Dokumentet skickades med e-post till prehnberg@deloitte.se för signering  
2023-05-31 - 09:03:29 GMT

 E-postmeddelandet har visats av mats.lownander@atea.se  
2023-05-31 - 09:10:07 GMT – IP-adress: 146.75.181.82

 Dokument som signerats digitalt av MATS LÖWNANDER (mats.lownander@atea.se)  
Leverantör av molntjänster: BankID Sweden  
Certifikatutfärdare: Intesi Group Advanced Cloud Signature Short Term CA  
Säker tidsstämpel: 2023-05-31 - 09:10:43 GMT  
Leverantör av tidsstämpel: Adobe Qualified Timestamp TSU6  
Signerarens IP-adress: 94.234.105.49

 E-postmeddelandet har visats av prehnberg@deloitte.se  
2023-05-31 - 09:14:42 GMT – IP-adress: 104.47.58.126

 E-postmeddelandet har visats av attila.fransen@atea.se  
2023-05-31 - 09:34:05 GMT – IP-adress: 212.247.100.186

 Dokument som signerats digitalt av ATTILA SAJTI FRANSEN (attila.fransen@atea.se)

Leverantör av molntjänster: BankID Sweden  
Certifikatutfärdare: Intesi Group Advanced Cloud Signature Short Term CA  
Säker tidsstämpel: 2023-05-31 - 09:34:44 GMT  
Leverantör av tidsstämpel: Adobe Qualified Timestamp TSU6  
Signerarens IP-adress: 212.247.100.186

 E-postmeddelandet har visats av linus.wallin@atea.se

2023-05-31 - 13:36:01 GMT- IP-adress: 104.28.31.64

 Dokument som signerats digitalt av LINUS WALLIN (linus.wallin@atea.se)

Leverantör av molntjänster: BankID Sweden  
Certifikatutfärdare: Intesi Group Advanced Cloud Signature Short Term CA  
Säker tidsstämpel: 2023-06-01 - 14:14:40 GMT  
Leverantör av tidsstämpel: Adobe Qualified Timestamp TSU6  
Signerarens IP-adress: 94.234.110.23

 E-postmeddelandet har visats av prehnberg@deloitte.se

2023-06-03 - 16:49:11 GMT- IP-adress: 212.247.4.186

 E-postmeddelandet har visats av prehnberg@deloitte.se

2023-06-07 - 07:06:56 GMT- IP-adress: 104.47.70.126

 E-postmeddelandet har visats av prehnberg@deloitte.se


2023-06-09 - 07:51:34 GMT- IP-adress: 104.47.58.126

 Dokument som signerats digitalt av PERNILLA REHNBERG (prehnberg@deloitte.se)

Leverantör av molntjänster: BankID Sweden  
Certifikatutfärdare: Intesi Group Advanced Cloud Signature Short Term CA  
Säker tidsstämpel: 2023-06-09 - 07:55:07 GMT  
Leverantör av tidsstämpel: Adobe Qualified Timestamp TSU6  
Signerarens IP-adress: 81.216.66.68

 Dokument som signerats digitalt av PERNILLA REHNBERG (prehnberg@deloitte.se)

Leverantör av molntjänster: BankID Sweden  
Certifikatutfärdare: Intesi Group Advanced Cloud Signature Short Term CA  
Säker tidsstämpel: 2023-06-09 - 07:56:15 GMT  
Leverantör av tidsstämpel: Adobe Qualified Timestamp TSU6  
Signerarens IP-adress: 81.216.66.68

 Avtal har slutförts.

2023-06-09 - 07:56:14 GMT