

Årsredovisning

Kvarnamåla Auktioner AB

559341-5523

Styrelsen avger följande årsredovisning för
räkensårsåret 2023-01-01 - 2023-12-31.

Om inte annat särskilt anges, redovisas alla belopp i hela kronor (sek).


INNEHÅLLSFÖRTECKNING	SIDA
- Förvaltningsberättelse	2
- Resultaträkning	3
- Balansräkning	4 - 5
- Noter	6 - 7
- Underskrifter	7

FASTSTÄLLELSEINTYG

Jag intygar att resultaträkningen och balansräkningen har fastställts på årsstämma 2024-06-28.
Årsstämman beslöt att godkänna styrelsens förslag till vinstdisposition.

Jag intygar att innehållet i dessa handlingar överensstämmer med originalen och att originalen undertecknats av
samtliga personer som enligt lag ska underteckna dessa.

Kvarnamåla 2024-07-09



Fredrik Liew

Årsredovisning

Kvarnamåla Auktioner AB

559341-5523

Styrelsen avger följande årsredovisning för
räkenskapsåret 2023-01-01 - 2023-12-31.

Om inte annat särskilt anges, redovisas alla belopp i hela kronor (sek).

INNEHÅLLSFÖRTECKNING	SIDA
- Förvaltningsberättelse	2
- Resultaträkning	3
- Balansräkning	4 - 5
- Noter	6 - 7
- Underskrifter	7

FÖRVALTNINGSBERÄTTELSE

VERKSAMHETEN

Allmänt om verksamheten

Företaget bedriver auktionsverksamhet samt handel med varor och partier från konkurser och avvecklingar.

Företaget har sitt säte i Tingsryd.

FLERÅRSÖVERSIKT

Beloppen i flerårsöversikten är angivna i tusental kronor om inte annat anges.

	2301-2312	2110-2212
Nettoomsättning	4 462	4 180
Resultat efter finansiella poster	808	677
Soliditet %	33	23

FÖRÄNDRINGAR I EGET KAPITAL

	Aktiekapital	Balanserat resultat	Årets resultat
Belopp vid årets ingång	25 000		342 834
<i>Resultatdisposition enligt bolagsstämman</i>			
Utdelning		-300 000	
Balanseras i ny räkning		342 834	-342 834
Årets resultat			465 917
Belopp vid årets utgång	25 000	42 834	465 917

RESULTATDISPOSITION

Till årsstämmans förfogande står följande medel:

Balanserat resultat	42 834
Årets resultat	465 917
<i>Summa</i>	<i>508 751</i>

Styrelsen föreslår att medlen disponeras enligt följande:

Utdelning	300 000
Balanseras i ny räkning	208 751
<i>Summa</i>	<i>508 751</i>

Med hänvisning till ovanstående och vad som i övrigt kommit till styrelsens kännedom är det styrelsens bedömning att utdelningen är försvarbar (enligt ABL 17 kap 3 §) med tanke på de krav som verksamhetens art och omfattning samt risker ställer på storleken av bolagets egna kapital, konsolideringsbehov, likviditet och ställning i övrigt.

RESULTATRÄKNING

1

2023-01-01
2023-12-31

2021-10-19
2022-12-31

Rörelseintäkter, lagerförändringar m.m.

Nettoomsättning	4 461 576	4 179 732
Summa rörelseintäkter, lagerförändringar m.m.	4 461 576	4 179 732

Rörelsekostnader

Råvaror och förnödenheter	-2 455 308	-2 174 877
Handelsvaror	-77 702	-87 071
Övriga externa kostnader	-284 738	-346 844
Personalkostnader	-707 316	-803 908
Av- och nedskrivningar av materiella och immateriella anläggningstillgångar	-121 638	-66 405
Summa rörelsekostnader	-3 646 702	-3 479 105

Rörelseresultat **814 874** **700 627**

Finansiella poster

Övriga ränteintäkter och liknande resultatposter	698	6
Räntekostnader och liknande resultatposter	-8 017	-24 115
Summa finansiella poster	-7 319	-24 109

Resultat efter finansiella poster **807 555** **676 518**

Bokslutsdispositioner

Förändring av periodiseringsfonder	-193 000	-170 000
Förändring av överavskrivningar	-37 466	-57 906
Summa bokslutsdispositioner	-230 466	-227 906

Resultat före skatt **577 089** **448 612**

Skatter

Skatt på årets resultat	-111 172	-105 778
-------------------------	----------	----------

Årets resultat **465 917** **342 834**

BALANSRÄKNING

1

2023-12-31

2022-12-31

TILLGÅNGAR

Anläggningstillgångar

Materiella anläggningstillgångar

Byggnader och mark	3	1 515 868	1 566 808
Inventarier, verktyg och installationer	4	289 849	216 687
<i>Summa materiella anläggningstillgångar</i>		<i>1 805 717</i>	<i>1 783 495</i>

Summa anläggningstillgångar

1 805 717

1 783 495

Omsättningstillgångar

Kortfristiga fordringar

Kundfordringar		34 820	15 100
Övriga fordringar		–	28 090
<i>Summa kortfristiga fordringar</i>		<i>34 820</i>	<i>43 190</i>

Kassa och bank

Kassa och bank		915 699	583 564
<i>Summa kassa och bank</i>		<i>915 699</i>	<i>583 564</i>

Summa omsättningstillgångar

950 519

626 754

SUMMA TILLGÅNGAR

2 756 236

2 410 249

	2023-12-31	2022-12-31
EGET KAPITAL OCH SKULDER		
Eget kapital		
<i>Bundet eget kapital</i>		
Aktiekapital	25 000	25 000
<i>Summa bundet eget kapital</i>	<i>25 000</i>	<i>25 000</i>
<i>Fritt eget kapital</i>		
Balanserat resultat	42 834	–
Årets resultat	465 917	342 834
<i>Summa fritt eget kapital</i>	<i>508 751</i>	<i>342 834</i>
Summa eget kapital	533 751	367 834
Obeskattade reserver		
Periodiseringsfonder	363 000	170 000
Akkumulerade överavskrivningar	95 372	57 906
Summa obeskattade reserver	458 372	227 906
Långfristiga skulder		
Övriga skulder till kreditinstitut	5 1 431 946	1 491 946
Summa långfristiga skulder	1 431 946	1 491 946
Kortfristiga skulder		
Leverantörsskulder	–	106 546
Skatteskulder	167 324	105 153
Övriga skulder	128 348	79 463
Upplupna kostnader och förutbetalda intäkter	36 495	31 401
Summa kortfristiga skulder	332 167	322 563
SUMMA EGET KAPITAL OCH SKULDER	2 756 236	2 410 249

NOTER

Not 1 Redovisningsprinciper

Enligt BFNAR 2016:10

Årsredovisningen har upprättats enligt årsredovisningslagen och BFNAR 2016:10 Årsredovisning i mindre företag (K2).

Materiella anläggningstillgångar

Avskrivning sker över den förväntade nyttjandeperioden.

Nyckeltalsdefinitioner

Nedan definieras nyckeltalen i förvaltningsberättelsens flerårsöversikt.

Soliditet = Justerat eget kapital / Totalt kapital

Kommentar: Justerat eget kapital beräknas som eget kapital plus 79,4 % av obeskattade reserver.

Not 2 Medelantalet anställda

	2023-12-31	2022-12-31
Medelantalet anställda	2	2

Not 3 Byggnader och mark

	2023-12-31	2022-12-31
Ingående anskaffningsvärden	1 595 850	–
Förändringar av anskaffningsvärden		
Inköp	–	1 595 850
Utgående anskaffningsvärden	1 595 850	1 595 850
Ingående avskrivningar	-29 042	–
Förändringar av avskrivningar		
Årets avskrivningar	-50 940	-29 042
Utgående avskrivningar	-79 982	-29 042
Redovisat värde	1 515 868	1 566 808

Not 4 Inventarier, verktyg och installationer

	2023-12-31	2022-12-31
Ingående anskaffningsvärden	254 050	–
Inköp	143 860	254 050
Utgående anskaffningsvärden	397 910	254 050
Årets avskrivningar	70 698	37 363

Not 5 Långfristiga skulder

Långfristiga skulder som förfaller till betalning senare än fem år efter

balansdagen

1 431 946

1 491 946

Not 6 Ställda säkerheter

2023-12-31

2022-12-31

Fastighetsinteckningar

275 000

275 000


Summa ställda säkerheter

275 000

275 000


UNDERSKRIFTER

Väckelsång



Mattias Liew

2024-06-28



Fredrik Liew

2024-06-28

2024071608860