

Årsredovisning
och
Koncernredovisning
för
Caravan-Trailer, Engstrand & Co.
Aktiebolag

556117-6230

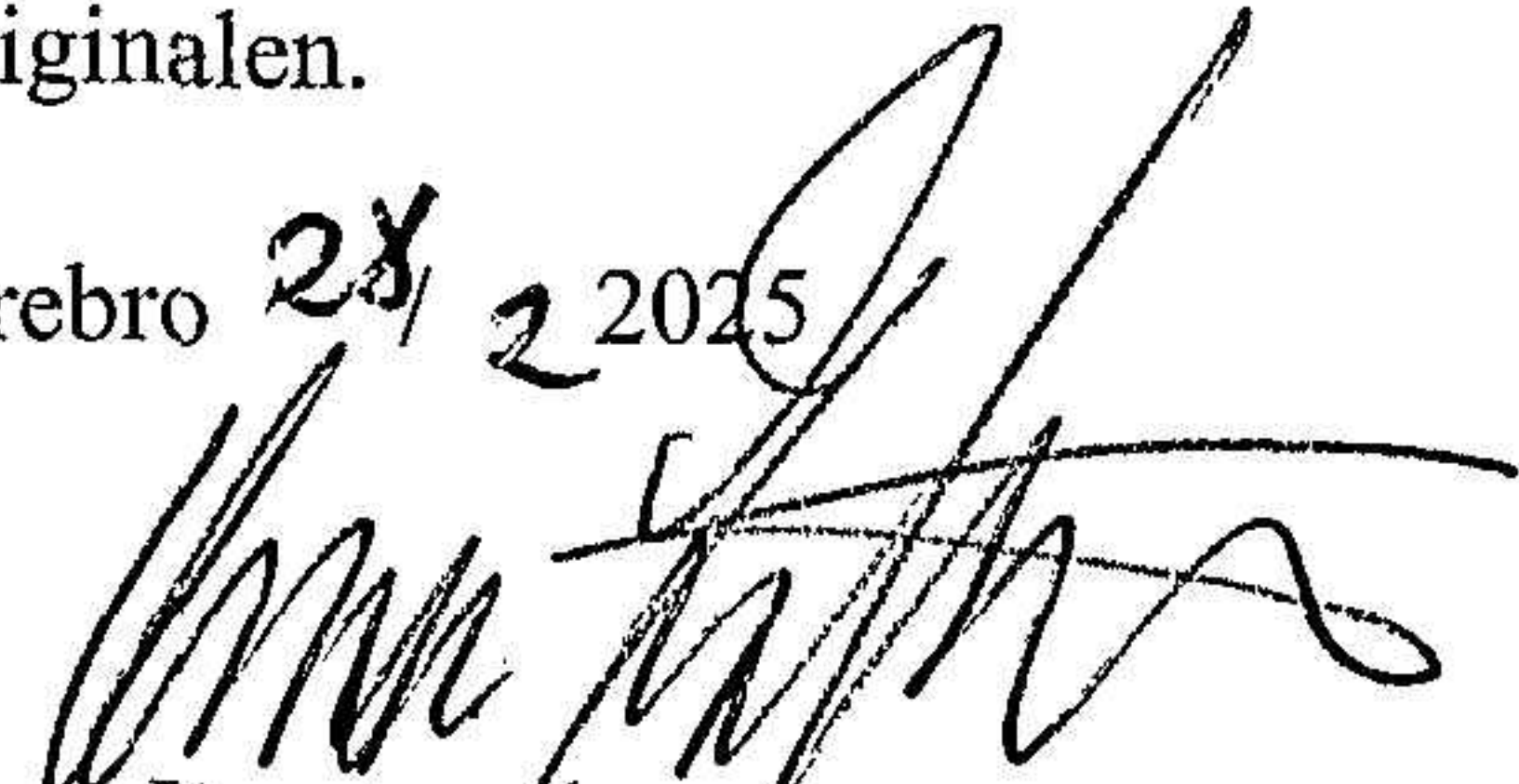
Räkenskapsåret

2023-09-01 - 2024-08-31

Fastställelseintyg

Undertecknad styrelseledamot i Caravan-Trailer, Engstrand & Co. Aktiebolag intygar att resultaträkningen och balansräkningen i årsredovisningen för moderbolaget samt koncernresultaträkningen och koncernbalansräkningen har fastställts på årsstämma ²⁸ / ₂ 2025. Årsstämman beslutade att godkänna styrelsens förslag till resultatdisposition.

Jag intygar också att innehållet i årsredovisningen och revisionsberättelsen stämmer överens med originalen.

Örebro ²⁸ / ₂ 2025
Anér Engstrand

Styrelsen och verkställande direktören för Caravan-Trailer, Engstrand & Co. Aktiebolag avger följande årsredovisning och koncernredovisning för räkenskapsåret 2023-09-01 - 2024-08-31.

Årsredovisningen är upprättad i svenska kronor, SEK. Om inte annat särskilt anges, redovisas alla belopp i hela kronor (kr). Uppgifter inom parentes avser föregående år.

Förvaltningsberättelse

Information om verksamheten

Bolagets huvudsakliga verksamhet är försäljning och service av husbilar och husvagnar. Företaget är branschansvarig för Hymer och Carado husbilar i Sverige. Bolaget marknadsför HYMER husbilar via sex egna försäljningskontor som ligger i bolagets egna fastigheter i Örebro, Stockholm, Ängelholm, Göteborg, Umeå och Lomma samt via fristående återförsäljare inom Sverige. I Umeå saluförs bland annat Hymer, Carado och Dethleffs husbilar, i Örebro finns även ett försäljningskontor för Carado och Burstner husbilar i en separat fastighet.

Företaget har sitt säte i Örebro.

Väsentliga händelser under räkenskapsåret

Under räkenskapsåret har ytterligare andelar förvärvats i Birsta Husbil AB som numera är ett dotterföretag.

Hållbarhetsupplysningar

Målsättningen med bolagets hållbarhetsarbete är att successivt koppla verksamhetens agerande till de globala målen för hållbar utveckling. Hållbarhetsredovisningen redovisas i sin helhet på www.hymercenter.se/om-oss/hallbarhetsrapport.

Flerårsöversikt (Tkr)

Koncernen	2023/24	2022/23	2021/22	
Nettoomsättning	456 056	402 723	532 926	
Balansomslutning	441 393	394 319	382 387	
Soliditet (%)	79,7	81,0	86,0	
Moderbolaget	2023/24	2022/23	2021/22	2020/21
Nettoomsättning	414 837	382 244	504 841	544 165
Balansomslutning	432 046	393 343	379 809	396 362
Soliditet (%)	81,2	81,7	86,9	71,1
Resultat efter finansiella poster	37 360	26 942	60 536	62 330
Avkastning på eget kap. (%)	10,6	8,4	18,3	22,1

För definitioner av nyckeltal, se Redovisnings- och värderingsprinciper.

2025031211886

Förändringar i eget kapital

Koncernen	Aktie- kapital	Annat eget kapital inkl. årets resultat	Minoritets- intresse	Totalt
Belopp vid årets ingång	500 000	320 139 663	396 071	321 035 734
Ändring av koncernens sammansättning		-876 718	215 522	-661 196
Årets resultat		31 142 677	172 580	31 315 257
Belopp vid årets utgång	500 000	350 405 622	784 173	351 689 795

Moderbolaget	Aktie- kapital	Reserv- fond	Balanserat resultat	Årets resultat	Totalt
Belopp vid årets ingång	500 000	100 000	278 107 659	26 750 269	305 457 928
Disposition enligt beslut av årsstämman:					
Balanseras i ny räkning			26 750 269	-26 750 269	0
Årets resultat				29 658 815	29 658 815
Belopp vid årets utgång	500 000	100 000	304 857 928	29 658 815	335 116 743

Förslag till vinstdisposition

Styrelsen föreslår att till förfogande stående vinstmedel (kronor):

balanserad vinst	304 857 928
årets vinst	29 658 815
	334 516 743

disponeras så att	
i ny räkning överföres	334 516 743
	334 516 743

Koncernens och moderbolagets resultat och ställning i övrigt framgår av efterföljande resultat- och balansräkningar samt kassaflödesanalyser med noter.



Koncernens Resultaträkning

	Not	2023-09-01 -2024-08-31	2022-09-01 -2023-08-31
Nettoomsättning	2	456 056 032	402 722 794
Övriga rörelseintäkter	3	2 343 549	3 293 929
		458 399 581	406 016 723
Rörelsens kostnader			
Handelsvaror		-353 249 054	-317 059 836
Övriga externa kostnader	4	-21 087 151	-22 781 209
Personalkostnader	5	-38 686 007	-35 886 004
Avskrivningar och nedskrivningar av materiella och immateriella anläggningstillgångar		-5 726 262	-6 133 907
Övriga rörelsekostnader		-446 654	-10 623
		-419 195 128	-381 871 579
Rörelseresultat		39 204 453	24 145 144
Resultat från finansiella poster			
Resultat från andelar i intresseföretag och gemensamt styrda företag	6	135 193	0
Övriga ränteintäkter och liknande resultatposter	7	2 524 422	3 794 142
Räntekostnader och liknande resultatposter	8	-2 200 659	-250 740
		458 956	3 543 402
Resultat efter finansiella poster		39 663 409	27 688 546
Resultat före skatt		39 663 409	27 688 546
Skatt på årets resultat	9	-8 348 152	-5 933 316
Årets resultat		31 315 257	21 755 230
Hänförligt till moderföretagets aktieägare		31 142 677	21 702 493
Hänförligt till innehav utan bestämmande inflytande		172 580	52 737

**Koncernens
Balansräkning**

Not

2024-08-31

2023-08-31

TILLGÅNGAR

Anläggningstillgångar

Materiella anläggningstillgångar

Byggnader och mark

10

186 297 190

189 830 976

Inventarier, verktyg och installationer

11

8 504 235

10 725 476

194 801 425

200 556 452

Finansiella anläggningstillgångar

Andelar i intresseföretag och gemensamt styrda företag

12

0

1 224 502

Andra långfristiga fordringar

3 201 000

3 201 000

3 201 000

4 425 502

Summa anläggningstillgångar

198 002 425

204 981 954

Omsättningstillgångar

Varulager m m

Färdiga varor och handelsvaror

220 223 333

135 308 333

220 223 333

135 308 333

Kortfristiga fordringar

Kundfordringar

3 875 765

2 239 072

Fordringar hos intresseföretag och gemensamt styrda företag

0

4 114 264

Aktuella skattefordringar

1 388 458

0

Övriga fordringar

6 590 778

5 201 573

Förutbetalda kostnader och upplupna intäkter

13

1 815 666

1 560 924

13 670 667

13 115 833

Kassa och bank

9 496 556

40 913 025

Summa omsättningstillgångar

243 390 556

189 337 191

SUMMA TILLGÅNGAR

441 392 981

394 319 145

Koncernens Balansräkning

	Not	2024-08-31	2023-08-31
EGET KAPITAL OCH SKULDER			
Eget kapital			
Eget kapital hänförligt till moderföretagets aktieägare			
Aktiekapital		500 000	500 000
Annat eget kapital inklusive årets resultat		350 405 622	320 139 664
Eget kapital hänförligt till moderföretagets aktieägare		350 905 622	320 639 664
Innehav utan bestämmande inflytande			
Innehav utan bestämmande inflytande		784 173	396 071
Eget kapital hänförligt till minoritetsintresset		784 173	396 071
Summa eget kapital		351 689 795	321 035 735
Avsättningar			
Avsättningar för uppskjuten skatt	14, 15	5 102 779	4 846 332
		5 102 779	4 846 332
Långfristiga skulder			
Checkräkningskredit	16		
	17	1 656 215	0
Skulder till kreditinstitut		736 726	0
Övriga skulder		25 805 369	26 259 291
		28 198 310	26 259 291
Kortfristiga skulder			
Skulder till kreditinstitut		713 277	0
Förskott från kunder		6 804 697	7 165 517
Leverantörsskulder		33 773 012	24 318 891
Aktuella skatteskulder		0	1 057 777
Övriga skulder		11 052 774	6 530 264
Upplupna kostnader och förutbetalda intäkter	18	4 058 337	3 105 338
		56 402 097	42 177 787
SUMMA EGET KAPITAL OCH SKULDER		441 392 981	394 319 145

18

Koncernens

Not

2023-09-01
-2024-08-31

2022-09-01
-2023-08-31

Kassaflödesanalys

Den löpande verksamheten

Resultat efter finansiella poster		39 663 409	27 688 546
Justeringar för poster som inte ingår i kassaflödet m.m	19	6 125 929	5 698 309
Betald skatt		-10 537 940	-10 922 420

Kassaflöde från den löpande verksamheten före förändringar av rörelsekapital

35 251 398 22 464 435

Kassaflöde från förändringar i rörelsekapital

Förändring av varulager och pågående arbeten		-84 915 000	-30 105 087
Förändring kundfordringar		-1 636 693	3 196 592
Förändring av kortfristiga fordringar		2 470 317	-2 553 656
Förändring leverantörsskulder		9 454 121	8 230 603
Förändring av kortfristiga skulder		5 114 690	-1 166 420
Kassaflöde från den löpande verksamheten		-34 261 167	66 467

Investeringsverksamheten

Förändring i koncernens sammansättning		538 804	0
Investeringar i materiella anläggningstillgångar		-414 663	-1 001 144
Försäljning av materiella anläggningstillgångar		0	2 208 417
Investeringar i finansiella anläggningstillgångar		0	-1 000 000
Försäljning av finansiella anläggningstillgångar		68 261	0
Kassaflöde från investeringsverksamheten		192 402	207 273

Finansieringsverksamheten

Förändring checkräkningskredit		1 656 215	0
Upptagna lån		1 450 003	22 734 060
Amortering av lån		-453 922	-4 632 000
Utbetald utdelning		0	-30 000 000
Kassaflöde från finansieringsverksamheten		2 652 296	-11 897 940

Årets kassaflöde

-31 416 469 -11 624 200

Likvida medel vid årets början

Likvida medel vid årets början		40 913 025	52 537 225
Likvida medel vid årets slut		9 496 556	40 913 025

Moderbolagets Resultaträkning

	Not	2023-09-01 -2024-08-31	2022-09-01 -2023-08-31
Rörelsens intäkter			
Nettoomsättning	2	414 836 578	382 244 117
Övriga rörelseintäkter	3	2 142 961	2 967 349
		416 979 539	385 211 466
Rörelsens kostnader			
Handelsvaror		-320 583 802	-300 233 021
Övriga externa kostnader	4	-18 258 687	-21 084 223
Personalkostnader	5	-35 239 132	-34 358 100
Avskrivningar och nedskrivningar av materiella och immateriella anläggningstillgångar		-5 721 762	-6 133 907
Övriga rörelsekostnader		-443 428	0
		-380 246 811	-361 809 251
Rörelseresultat	20	36 732 728	23 402 215
Resultat från finansiella poster			
Resultat från andelar i intresseföretag och gemensamt styrda företag	6	135 193	0
Övriga ränteintäkter och liknande resultatposter	7	2 524 979	3 773 300
Räntekostnader och liknande resultatposter	8	-2 033 116	-233 168
		627 056	3 540 132
Resultat efter finansiella poster		37 359 784	26 942 347
Bokslutsdispositioner	21	201 054	7 028 972
Resultat före skatt		37 560 838	33 971 319
Skatt på årets resultat	9	-7 902 023	-7 221 050
Årets resultat		29 658 815	26 750 269

Moderbolagets Balansräkning

Not 2024-08-31 2023-08-31

TILLGÅNGAR

Anläggningstillgångar

Materiella anläggningstillgångar

Byggnader och mark	10	186 297 190	189 830 976
Inventarier, verktyg och installationer	11	8 486 235	10 725 476
		194 783 425	200 556 452

Finansiella anläggningstillgångar

Andelar i koncernföretag	22, 23	5 850 003	4 650 001
Fordringar hos koncernföretag	24	1 750 292	1 750 292
Andelar i intresseföretag och gemensamt styrda företag	25	0	1 224 502
Andra långfristiga fordringar	12	3 201 000	3 201 000
		10 801 295	10 825 795

Summa anläggningstillgångar 205 584 720 211 382 247

Omsättningstillgångar

Varulager m m

Färdiga varor och handelsvaror		207 197 678	127 356 742
		207 197 678	127 356 742

Kortfristiga fordringar

Kundfordringar		2 791 081	2 186 033
Fordringar hos koncernföretag		3 967 867	1 840 437
Fordringar hos intresseföretag och gemensamt styrda företag		0	4 114 264
Aktuella skattefordringar		1 677 963	0
Övriga fordringar		6 213 507	5 187 750
Förutbetalda kostnader och upplupna intäkter	13	1 261 863	1 477 324
		15 912 281	14 805 808

Kassa och bank

Summa omsättningstillgångar 226 461 706 181 960 609

SUMMA TILLGÅNGAR 432 046 426 393 342 856

2025031211893

Moderbolagets Balansräkning

Not 2024-08-31 2023-08-31

EGET KAPITAL OCH SKULDER

Eget kapital	26, 27		
<i>Bundet eget kapital</i>			
Aktiekapital		500 000	500 000
Reservfond		100 000	100 000
		600 000	600 000
<i>Fritt eget kapital</i>			
Balanserad vinst eller förlust		304 857 928	278 107 659
Årets resultat		29 658 815	26 750 269
		334 516 743	304 857 928
Summa eget kapital		335 116 743	305 457 928
Obeskattade reserver	28	19 732 229	19 933 282
Avsättningar			
Uppskjuten skatteskuld	14, 15	1 037 940	740 076
Summa avsättningar		1 037 940	740 076
Långfristiga skulder			
Övriga skulder		25 805 369	26 259 291
Summa långfristiga skulder		25 805 369	26 259 291
Kortfristiga skulder			
Förskott från kunder		5 128 697	6 688 017
Leverantörsskulder		32 884 761	24 135 565
Aktuella skatteskulder		0	958 825
Övriga skulder		9 037 411	6 173 984
Upplupna kostnader och förutbetalda intäkter	18	3 303 276	2 995 888
Summa kortfristiga skulder		50 354 145	40 952 279
SUMMA EGET KAPITAL OCH SKULDER		432 046 426	393 342 856

Moderbolagets Kassaflödesanalys

Not

2023-09-01
-2024-08-31

2022-09-01
-2023-08-31

Den löpande verksamheten

Resultat efter finansiella poster		37 359 784	26 942 347
Justeringar för poster som inte ingår i kassaflödet	19	6 121 429	5 874 857
Betald inkomstskatt		-10 240 947	-10 572 933
Kassaflöde från den löpande verksamheten före förändring av rörelsekapital		33 240 266	22 244 271

Kassaflöde från förändring av rörelsekapitalet

Förändring av varulager och pågående arbete		-79 840 936	-29 156 829
Förändring av kundfordringar		-605 048	2 699 533
Förändring av kortfristiga fordringar		1 176 538	4 160 650
Förändring av leverantörsskulder		8 749 196	8 308 539
Förändring av kortfristiga skulder		1 611 496	753 824
Kassaflöde från den löpande verksamheten		-35 668 488	9 009 988

Investeringsverksamheten

Investeringar i materiella anläggningstillgångar		-392 163	-1 001 144
Försäljning av materiella anläggningstillgångar		0	2 000 000
Investeringar i finansiella anläggningstillgångar		0	-1 000 000
Försäljning av finansiella anläggningstillgångar		68 261	0
Kassaflöde från investeringsverksamheten		-323 902	-1 144

Finansieringsverksamheten

Upptagna lån		0	22 734 060
Amortering av lån		-453 922	-4 632 000
Utbetald utdelning		0	-30 000 000
Kassaflöde från finansieringsverksamheten		-453 922	-11 897 940

Årets kassaflöde

-36 446 312 **-2 889 096**

Likvida medel vid årets början

Likvida medel vid årets början		39 798 059	42 687 155
Likvida medel vid årets slut		3 351 747	39 798 059

Noter

Not 1 Redovisnings- och värderingsprinciper

Allmänna upplysningar

Årsredovisningen och koncernredovisningen är upprättad i enlighet med årsredovisningslagen och BFNAR 2012:1 Årsredovisning och koncernredovisning (K3).

Fordringar och skulder i utländsk valuta har värderats till balansdagens kurs. Kursvinster och kursförluster på rörelsefordringar och rörelseskulder redovisas i rörelseresultatet medan kursvinster och kursförluster på finansiella fordringar och skulder redovisas som finansiella poster.

Redovisningsprinciperna är oförändrade jämfört med föregående år.

Intäktsredovisning

Intäkter har tagits upp till verkligt värde av vad som erhållits eller kommer att erhållas och redovisas i den omfattning det är sannolikt att de ekonomiska fördelarna kommer att tillgodogöras bolaget och intäkterna kan beräknas på ett tillförlitligt sätt.

Vid försäljning av varor redovisas normalt inkomsten som intäkt när de väsentliga förmåner och risker som är förknippade med ägandet av varan har överförts från företaget till köparen.

Koncernredovisning

Konsolideringsmetod

Koncernredovisningen har upprättats enligt förvärvsmetoden. Detta innebär att förvärvade verksamheters identifierbara tillgångar och skulder redovisas till marknadsvärde enligt upprättad förvärvsanalys. Överstiger verksamhetens anskaffningsvärde det beräknade marknadsvärdet av de förväntade nettotillgångarna enligt förvärvsanalysen redovisas skillnaden som goodwill.

Redovisning av intresseföretag

Innehav i intresseföretag redovisas i koncernredovisningen enligt anskaffningsvärdemetoden. Metoden innebär att andelen i intresseföretag tas upp till anskaffningsvärde i balansräkningen. Erhållen utdelning från intresseföretag redovisas som intäkt i resultaträkningen.

Under räkenskapsåret har ett tidigare intressebolag som redovisats till anskaffningsvärdemetoden i koncernredovisningen blivit ett dotterföretag. Effekterna av detta har i Förändringar av eget kapital för koncernen respektive koncernens kassaflödesanalys benämnts som förändring i koncernens sammansättning.

Transaktioner mellan koncernföretag

Koncerninterna fordringar och skulder samt transaktioner mellan koncernföretag liksom orealiserade vinster elimineras i sin helhet. Orealiserade förluster elimineras också såvida inte transaktionen motsvarar ett nedskrivningsbehov.

Förändring av internvinst under räkenskapsåret har elimineras i koncernresultaträkningen.

Anläggningstillgångar

Immateriella och materiella anläggningstillgångar redovisas till anskaffningsvärde minskat med ackumulerade avskrivningar enligt plan och eventuella nedskrivningar.

Avskrivning sker linjärt över den förväntade nyttjandeperioden med hänsyn till väsentligt restvärde. Följande avskrivningsprocent tillämpas:

Byggnader	1-6%
Markanläggningar	5%
Inventarier, verktyg och installationer	4-20%

Komponentindelning

Materiella anläggningstillgångar har delats upp på komponenter när komponenterna är betydande och när komponenterna har väsentligt olika nyttjandeperioder. När en komponent i en anläggningstillgång byts ut, utranteras eventuell kvarvarande del av den gamla komponenten och den nya komponentens anskaffningsvärde aktiveras. Utgifter för löpande reparationer och underhåll redovisas som kostnader.

Finansiella instrument

Andelar i dotterföretag

Andelar i dotterföretag redovisas till anskaffningsvärde efter avdrag för eventuella nedskrivningar. I anskaffningsvärdet ingår köpeskillingen som erlagts för aktierna samt förvärvskostnader. Eventuella kapitaltillskott läggs till anskaffningsvärdet när de uppkommer.

Kundfordringar/kortfristiga fordringar

Kundfordringar och kortfristiga fordringar redovisas som omsättningstillgångar till det belopp som förväntas bli inbetalt efter avdrag för individuellt bedömda osäkra fordringar.

Låneskulder och leverantörsskulder

Låneskulder och leverantörsskulder redovisas initialt till anskaffningsvärde efter avdrag för transaktionskostnader. Skiljer sig det redovisade beloppet från det belopp som ska återbetalas vid förfallotidpunkten periodiseras mellanskillnaden som räntekostnad över lånets löptid med hjälp av instrumentets effektivränta. Härigenom överensstämmer vid förfallotidpunkten det redovisade beloppet och det belopp som ska återbetalas.

Leasingavtal

Företaget redovisar samtliga leasingavtal, såväl finansiella som operationella, som operationella leasingavtal. Operationella leasingavtal redovisas som en kostnad linjärt över leasingperioden.

Varulager

Varulagret har värderats till det lägsta av dess anskaffningsvärde och dess nettoförsäljningsvärde på balansdagen. Med nettoförsäljningsvärde avses varornas beräknade försäljningspris minskat med försäljningskostnader. Den valda värderingsmetoden innebär att inkurans i varulagret har beaktats.

Inkomstskatter

Total skatt utgörs av aktuell skatt och uppskjuten skatt. Skatter redovisas i resultaträkningen, utom då underliggande transaktion redovisas direkt mot eget kapital varvid tillhörande skatteeffekter redovisas i eget kapital.

Aktuell skatt

Aktuell skatt avser inkomstskatt för innevarande räkenskapsår samt den del av tidigare räkenskapsårs inkomstskatt som ännu inte redovisats. Aktuell skatt beräknas utifrån den skattesats som gäller per balansdagen.

Uppskjuten skatt

Uppskjuten skatt är inkomstskatt som avser framtida räkenskapsår till följd av tidigare händelser. Redovisning sker enligt balansräkningsmetoden. Enligt denna metod redovisas uppskjutna skatteskulder och uppskjutna skattefordringar på temporära skillnader som uppstår mellan bokförda respektive skattemässiga värden för tillgångar och skulder samt för övriga skattemässiga avdrag eller underskott.

Uppskjutna skattefordringar netto redovisas mot uppskjutna skatteskulder endast om de kan betalas med ett nettobelopp. Uppskjuten skatt beräknas utifrån gällande skattesats på balansdagen. Effekter av förändringar i gällande skattesatser resultatförs i den period förändringen lagstads. Uppskjuten skattefordran redovisas som finansiell anläggningstillgång och uppskjuten skatteskuld som avsättning.

Uppskjuten skattefordran avseende underskottsavdrag eller andra framtida skattemässiga avdrag redovisas i den omfattning det är sannolikt att avdragen kan avräknas mot framtida skattemässiga överskott.

På grund av sambandet mellan redovisning och beskattning särredovisas inte den uppskjutna skatteskulden som är hänförlig till obeskattade reserver i moderföretaget.

Kassaflödesanalys

Kassaflödesanalysen upprättas enligt indirekt metod. Det redovisade kassaflödet omfattar endast transaktioner som medfört in- eller utbetalningar.

Som likvida medel klassificerar företaget, förutom kassamedel, disponibla tillgodohavanden hos banker och andra kreditinstitut samt kortfristiga likvida placeringar som är noterade på en marknadsplats och har en kortare löptid än tre månader från anskaffningstidpunkten. Förändringar i spärrade medel redovisas i investeringsverksamheten.

Nyckeltalsdefinitioner

Soliditet (%)

Justerat eget kapital (eget kapital och obeskattade reserver med avdrag för uppskjuten skatt) i procent av balansomslutning.

Avkastning på eget kap. (%)

Resultat efter finansiella poster i procent av justerat eget kapital (eget kapital och obeskattade reserver med avdrag för uppskjuten skatt).

Not 2 Nettoomsättningens fördelning

Koncernen

	2023-09-01 -2024-08-31	2022-09-01 -2023-08-31
Nettoomsättningen per rörelsegren		
Varor	456 056 032	402 722 794
	456 056 032	402 722 794

Moderbolaget

	2023-09-01 -2024-08-31	2022-09-01 -2023-08-31
Nettoomsättningen per rörelsegren		
Varor	414 836 578	382 244 117
	414 836 578	382 244 117

Not 3 Offentliga bidrag

Koncernen

I posten Övriga rörelseintäkter ingår offentliga bidrag avseende personal på 164 117 kr (129 515 kr).

Moderbolaget

I posten Övriga rörelseintäkter ingår offentliga bidrag avseende personal på 164 117 kr (129 515 kr).

Not 4 Arvode till revisorer

Koncernen

Med revisionsuppdrag avses granskning av årsredovisningen och bokföringen samt styrelsens och verkställande direktörens förvaltning, övriga arbetsuppgifter som det ankommer på bolagets revisor att utföra samt rådgivning eller annat biträde som föranleds av iakttagelser vid sådan granskning eller genomförandet av sådana övriga arbetsuppgifter.

	2023-09-01 -2024-08-31	2022-09-01 -2023-08-31
Baker Tilly Örebro		
Revisionsuppdrag	129 450	145 000
	129 450	145 000
Finnhammars Revisionsbyrå		
Revisionsuppdrag	45 000	46 000
	45 000	46 000
Grant Thornton		
Revisionsuppdrag	41 400	
	41 400	

Moderbolaget

Med revisionsuppdrag avses granskning av årsredovisningen och bokföringen samt styrelsens och verkställande direktörens förvaltning, övriga arbetsuppgifter som det ankommer på bolagets revisor att utföra samt rådgivning eller annat biträde som föranleds av iakttagelser vid sådan granskning eller genomförandet av sådana övriga arbetsuppgifter.

	2023-09-01 -2024-08-31	2022-09-01 -2023-08-31
Baker Tilly Örebro		
Revisionsuppdrag	129 450	145 500
	129 450	145 500

**Not 5 Anställda och personalkostnader
Koncernen**

	2023-09-01 -2024-08-31	2022-09-01 -2023-08-31
Medelantalet anställda		
Kvinnor	15	15
Män	48	47
	63	62
Löner och andra ersättningar		
Styrelse och verkställande direktör	6 139 118	5 810 910
Övriga anställda	20 400 718	18 991 835
	26 539 836	24 802 745
Sociala kostnader		
Pensionskostnader för styrelse och verkställande direktör	634 619	549 527
Pensionskostnader för övriga anställda	1 423 658	1 173 527
Övriga sociala avgifter enligt lag och avtal	9 235 566	8 398 250
	11 293 843	10 121 304
Totala löner, ersättningar, sociala kostnader och pensionskostnader	37 833 679	34 924 049
Moderbolaget		
	2023-09-01 -2024-08-31	2022-09-01 -2023-08-31
Medelantalet anställda		
Kvinnor	13	14
Män	42	45
	55	59
Löner och andra ersättningar		
Styrelse och verkställande direktör	5 116 118	5 259 910
Övriga anställda	19 304 459	18 571 489
	24 420 577	23 831 399
Sociala kostnader		
Pensionskostnader för styrelse och verkställande direktör	366 761	366 676
Pensionskostnader för övriga anställda	1 388 062	1 173 527
Övriga sociala avgifter enligt lag och avtal	8 440 610	8 126 294
	10 195 433	9 666 497
Totala löner, ersättningar, sociala kostnader och pensionskostnader	34 616 010	33 497 896
Könsfördelning bland ledande befattningshavare		
Andel kvinnor i styrelsen	33 %	33 %
Andel män i styrelsen	67 %	67 %

2025031211900

**Not 6 Resultat från andelar i intresseföretag och gemensamt styrda företag
Koncernen**

	2023-09-01 -2024-08-31	2022-09-01 -2023-08-31
Erhållna utdelningar	91 432	0
Resultat vid avyttringar	43 761	0
	135 193	0

Moderbolaget

	2023-09-01 -2024-08-31	2022-09-01 -2023-08-31
Erhållna utdelningar	91 432	0
Resultat vid avyttringar	43 761	0
	135 193	0

**Not 7 Övriga ränteintäkter och liknande resultatposter
Koncernen**

	2023-09-01 -2024-08-31	2022-09-01 -2023-08-31
Övriga ränteintäkter	2 524 422	3 469 743
Kursdifferenser	0	324 399
	2 524 422	3 794 142

Moderbolaget

	2023-09-01 -2024-08-31	2022-09-01 -2023-08-31
Övriga ränteintäkter	2 524 979	3 448 901
Kursdifferenser	0	324 399
	2 524 979	3 773 300

**Not 8 Räntekostnader och liknande resultatposter
Koncernen**

	2023-09-01 -2024-08-31	2022-09-01 -2023-08-31
Övriga räntekostnader	2 200 659	250 740
	2 200 659	250 740

Moderbolaget

	2023-09-01 -2024-08-31	2022-09-01 -2023-08-31
Övriga räntekostnader	2 033 116	233 168
	2 033 116	233 168

2025031211901

**Not 9 Aktuell och uppskjuten skatt
Koncernen**

	2023-09-01 -2024-08-31	2022-09-01 -2023-08-31
Skatt på årets resultat		
Aktuell skatt	8 083 873	7 090 018
Justering avseende tidigare år	7 832	13 551
Förändring av uppskjuten skatt avseende temporära skillnader	256 447	-1 170 253
Totalt redovisad skatt	8 348 152	5 933 316

Avstämning av effektiv skatt

	2023-09-01 -2024-08-31		2022-09-01 -2023-08-31	
	Procent	Belopp	Procent	Belopp
Redovisat resultat före skatt		39 663 409		27 688 546
Skatt enligt gällande skattesats	20,60	-8 170 662	20,60	-5 703 840
Ej avdragsgilla kostnader		-132 287		-155 132
Ej skattepliktiga intäkter		30 931		4 916
Justering avseende skatter för föregående år		-7 832		4 554
Skatteeffekt av periodiseringsfond		-77 169		-174 907
Skattereduktion inventarieinköp under 2021		0		77 080
Under året utnyttjande av tidigare års underskottsavdrag vars skattevärde ej redovisats som tillgång		8 867		0
Övrigt		0		14 013
Redovisad effektiv skatt	21,05	-8 348 152	21,43	-5 933 316

Moderbolaget

	2023-09-01 -2024-08-31	2022-09-01 -2023-08-31
Skatt på årets resultat		
Aktuell skatt	7 596 327	6 929 784
Justering avseende tidigare år	7 832	13 551
Förändring av uppskjuten skatt avseende temporära skillnader	297 864	277 715
Totalt redovisad skatt	7 902 023	7 221 050

2025051211902

Avstämning av effektiv skatt

		2023-09-01 -2024-08-31		2022-09-01 -2023-08-31
	Procent	Belopp	Procent	Belopp
Redovisat resultat före skatt		37 560 838		33 971 319
Skatt enligt gällande skattesats	20,60	-7 737 533	20,60	-6 998 092
Ej avdragsgilla kostnader		-110 770		-148 247
Ej skattepliktiga intäkter		31 281		4 549
Justering avseende skatter för föregående år		-7 832		4 554
Skatteeffekt av periodiseringsfond		-77 169		-174 907
Skattereduktion inventarieinköp under 2021		0		77 079
Övrigt		0		14 014
Redovisad effektiv skatt	21,04	-7 902 023	21,26	-7 221 050

Not 10 Byggnader och mark Koncernen

	2024-08-31	2023-08-31
Ingående anskaffningsvärden	219 068 853	220 230 346
Inköp	0	559 457
Försäljningar/utrangeringar	0	-1 720 950
Utgående ackumulerade anskaffningsvärden	219 068 853	219 068 853
Ingående avskrivningar	-29 237 877	-25 716 491
Årets avskrivningar	-3 533 786	-3 521 386
Utgående ackumulerade avskrivningar	-32 771 663	-29 237 877
Utgående redovisat värde	186 297 190	189 830 976

Moderbolaget

	2024-08-31	2023-08-31
Ingående anskaffningsvärden	219 068 853	220 230 346
Inköp	0	559 457
Försäljningar/utrangeringar	0	-1 720 950
Utgående ackumulerade anskaffningsvärden	219 068 853	219 068 853
Ingående avskrivningar	-29 237 877	-25 716 491
Årets avskrivningar	-3 533 786	-3 521 386
Utgående ackumulerade avskrivningar	-32 771 663	-29 237 877
Utgående redovisat värde	186 297 190	189 830 976

2025031211903

**Not 11 Inventarier, verktyg och installationer
Koncernen**

	2024-08-31	2023-08-31
Ingående anskaffningsvärden	27 284 363	27 015 791
Inköp	414 663	441 687
Försäljningar/utrangeringar	-1 157 691	-173 115
Utgående ackumulerade anskaffningsvärden	26 541 335	27 284 363
Ingående avskrivningar	-16 558 887	-14 067 613
Försäljningar/utrangeringar	714 263	121 246
Årets avskrivningar	-2 192 476	-2 612 520
Utgående ackumulerade avskrivningar	-18 037 100	-16 558 887
Utgående redovisat värde	8 504 235	10 725 476

Moderbolaget

	2024-08-31	2023-08-31
Ingående anskaffningsvärden	27 117 963	26 796 276
Inköp	392 163	441 687
Försäljningar/utrangeringar	-1 157 691	-120 000
Utgående ackumulerade anskaffningsvärden	26 352 435	27 117 963
Ingående avskrivningar	-16 392 487	-13 879 967
Försäljningar/utrangeringar	714 263	100 000
Årets avskrivningar	-2 187 976	-2 612 520
Utgående ackumulerade avskrivningar	-17 866 200	-16 392 487
Utgående redovisat värde	8 486 235	10 725 476

**Not 12 Andra långfristiga fordringar
Koncernen**

	2024-08-31	2023-08-31
Ingående anskaffningsvärden	3 201 000	2 701 000
Tillkommande fordringar	0	500 000
Utgående ackumulerade anskaffningsvärden	3 201 000	3 201 000
Utgående redovisat värde	3 201 000	3 201 000

Moderbolaget

	2024-08-31	2023-08-31
Ingående anskaffningsvärden	3 201 000	2 701 000
Tillkommande fordringar	0	500 000
Utgående ackumulerade anskaffningsvärden	3 201 000	3 201 000
Utgående redovisat värde	3 201 000	3 201 000

2025031211904

Not 13 Förutbetalda kostnader och upplupna intäkter

Koncernen

	2024-08-31	2023-08-31
Förutbetalda hyreskostnader	582 053	233 252
Förutbetalda försäkringspremier	701 501	599 088
Upplupna ränteintäkter	280 567	608 863
Övrigt	251 545	119 721
	1 815 666	1 560 924

Moderbolaget

	2024-08-31	2023-08-31
Förutbetalda hyreskostnader	58 961	149 652
Förutbetalda försäkringspremier	701 501	599 088
Upplupna ränteintäkter	280 567	608 863
Övrigt	220 834	119 721
	1 261 863	1 477 324

Not 14 Uppskjuten skatteskuld

Koncernen

Uppskjutna skatter som uppstår till följd av temporära skillnader och outnyttjade underskottsavdrag är enligt följande:

	2024-08-31	2023-08-31
Belopp vid årets ingång	4 846 332	6 016 585
Årets avsättningar	256 447	0
Under året återförda belopp	0	-1 170 253
Belopp vid årets utgång	5 102 779	4 846 332

Moderbolaget

	2024-08-31	2023-08-31
Belopp vid årets ingång	740 076	462 361
Årets avsättningar	297 864	277 715
Belopp vid årets utgång	1 037 940	740 076

Not 15 Uppskjuten skatt på temporära skillnader

Koncernen

Uppskjuten skatt på temporära skillnader 2024-08-31

Temporära skillnader	Uppskjuten skatteskuld	Netto
Materiella anläggningstillgångar	1 037 940	1 037 940
Obeskattade reserver	4 064 839	4 064 839
	5 102 779	5 102 779

2023-08-31

Temporära skillnader	Uppskjuten skatteskuld	Netto
Materiella anläggningstillgångar	740 076	740 076
Obeskattade reserver	4 106 256	4 106 256
	4 846 332	4 846 332

Moderbolaget

2024-08-31

Temporära skillnader	Uppskjuten skatteskuld	Netto
Materiella anläggningstillgångar	1 037 940	1 037 940
	1 037 940	1 037 940

2023-08-31

Temporära skillnader	Uppskjuten skatteskuld	Netto
Materiella anläggningstillgångar	740 076	740 076
	740 076	740 076

Not 16 Skulder som avser flera poster

Koncernen

Företagets banklån om 1 450 003 kronor redovisas under följande poster i balansräkningen.

	2024-08-31	2023-08-31
Långfristiga skulder		
Övriga skulder till kreditinstitut	736 726	
	736 726	
Kortfristiga skulder		
Övriga skulder till kreditinstitut	713 277	
	713 277	

**Not 17 Checkräkningskredit
Koncernen**

	2024-08-31	2023-08-31
Beviljat belopp på checkräkningskredit uppgår till	40 000 000	35 250 000

Moderbolaget

	2024-08-31	2023-08-31
Beviljat belopp på checkräkningskredit uppgår till	30 000 000	30 000 000

**Not 18 Upplupna kostnader och förutbetalda intäkter
Koncernen**

	2024-08-31	2023-08-31
Löneskuld	30 595	22 030
Semesterlöneskuld	2 226 726	2 123 304
Sociala avgifter	698 603	663 417
Avtalade försäkringsavgifter	165 242	76 658
Övrigt	937 171	219 929
	4 058 337	3 105 338

Moderbolaget

	2024-08-31	2023-08-31
Löneskuld	30 595	22 030
Semesterlöneskuld	2 154 170	2 119 864
Sociala avgifter	675 807	662 336
Avtalade försäkringsavgifter	165 242	76 658
Övrigt	277 462	115 000
	3 303 276	2 995 888

**Not 19 Justering för poster som inte ingår i kassaflödet
Koncernen**

	2024-08-31	2023-08-31
Avskrivningar	5 726 262	6 133 907
Realisationsresultat materiella anläggningstillgångar	443 428	-435 598
Realisationsresultat finansiella anläggningstillgångar	-43 761	0
	6 125 929	5 698 309

Moderbolaget

	2024-08-31	2023-08-31
Avskrivningar	5 721 762	6 133 907
Realisationsresultat materiella anläggningstillgångar	443 428	-259 050
Realisationsresultat finansiella anläggningstillgångar	-43 761	0
	6 121 429	5 874 857

**Not 20 Inköp och försäljning mellan koncernföretag
Moderbolaget**

	2023-09-01 -2024-08-31
Andel av årets totala inköp som skett från andra företag i koncernen	0,8 %
Andel av årets totala försäljningar som skett till andra företag i koncernen	6,2 %

**Not 21 Bokslutsdispositioner
Moderbolaget**

	2023-09-01 -2024-08-31	2022-09-01 -2023-08-31
Återföring från periodiseringsfond	0	7 200 000
Förändring av överavskrivningar	201 054	-171 028
	201 054	7 028 972

**Not 22 Andelar i koncernföretag
Moderbolaget**

	2024-08-31	2023-08-31
Ingående anskaffningsvärden	4 650 001	4 650 001
Omklassificeringar	1 200 002	0
Utgående ackumulerade anskaffningsvärden	5 850 003	4 650 001
Utgående redovisat värde	5 850 003	4 650 001

**Not 23 Specifikation andelar i koncernföretag
Moderbolaget**

Namn	Kapital- andel	Rösträtts- andel	Antal andelar	Bokfört värde	
P Hansen Caravan AB	91	91	455	4 650 001	
Birsta Husbil AB	60	60	180	1 200 002	
				5 850 003	
	Org.nr	Säte	Eget kapital	Resultat	
P Hansen Caravan AB	556892-3626	Upplands Väsby	6 187 402	1 786 620	
Birsta Husbil AB	556882-0178	Sundsvall	568 263	29 459	

**Not 24 Fordringar hos koncernföretag
Moderbolaget**

	2024-08-31	2023-08-31
Ingående anskaffningsvärden	1 750 292	1 750 292
Utgående ackumulerade anskaffningsvärden	1 750 292	1 750 292
Utgående redovisat värde	1 750 292	1 750 292

2025031211908

**Not 25 Andelar i intresseföretag och gemensamt styrda företag
Koncernen**

	2024-08-31	2023-08-31
Ingående anskaffningsvärden	1 224 502	724 502
Inköp	0	500 000
Försäljningar	-24 500	0
Omklassificeringar	-1 200 002	0
Utgående ackumulerade anskaffningsvärden	0	1 224 502
Utgående redovisat värde	0	1 224 502

Moderbolaget

	2024-08-31	2023-08-31
Ingående anskaffningsvärden	1 224 502	724 502
Inköp	0	500 000
Försäljningar	-24 500	0
Omklassificeringar	-1 200 002	0
Utgående ackumulerade anskaffningsvärden	0	1 224 502
Utgående redovisat värde	0	1 224 502

Not 26 Antal aktier och kvotvärde

Moderbolaget

	Antal aktier	Kvot- värde
Namn		
Antal Aktier	5 000	100
	5 000	

Not 27 Disposition av vinst eller förlust

Moderbolaget

	2024-08-31
Förslag till vinstdisposition	
Styrelsen föreslår att till förfogande stående vinstmedel:	
balanserad vinst	304 857 928
årets vinst	29 658 815
	334 516 743
disponeras så att	
i ny räkning överföres	334 516 743
	334 516 743

2025031211909

Not 28 Obeskattade reserver
Moderbolaget

	2024-08-31	2023-08-31
Akkumulerade överavskrivningar	5 434 236	5 635 289
Periodiseringsfond beskattningsår 2022	14 297 993	14 297 993
	19 732 229	19 933 282
Skatteeffekt av schablonränta på periodiseringsfond	77 169	85 914

Not 29 Ställda säkerheter
Koncernen

	2024-08-31	2023-08-31
För företagets egen räkning:		
Fastighetsinteckningar	76 625 000	76 625 000
Företagsinteckningar	88 000 000	83 000 000
	164 625 000	159 625 000

Moderbolaget

	2024-08-31	2023-08-31
För företagets egen räkning:		
Fastighetsinteckningar	76 625 000	76 625 000
Företagsinteckningar	77 000 000	77 000 000
	153 625 000	153 625 000

Not 30 Eventualförpliktelser
Koncernen


	2024-08-31	2023-08-31
Borgensförbindelse för intresseföretag	0	5 000 000
Borgensförbindelse för dotterföretag	10 000 000	0
	10 000 000	5 000 000

Moderbolaget

	2024-08-31	2023-08-31
Borgensförbindelse för intresseföretag	0	5 000 000
Borgensförbindelse för dotterföretag	10 000 000	0
	10 000 000	5 000 000

2025031211910


Örebro 28/2 2025



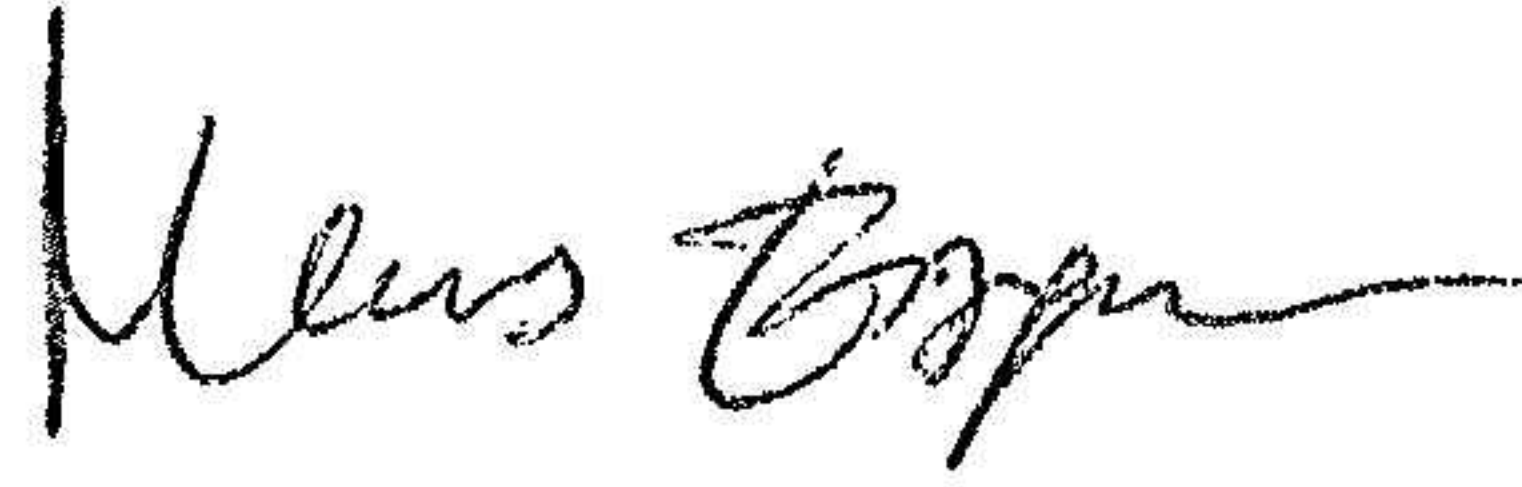
Aner Engstrand
Verkställande direktör




Gunilla Engstrand



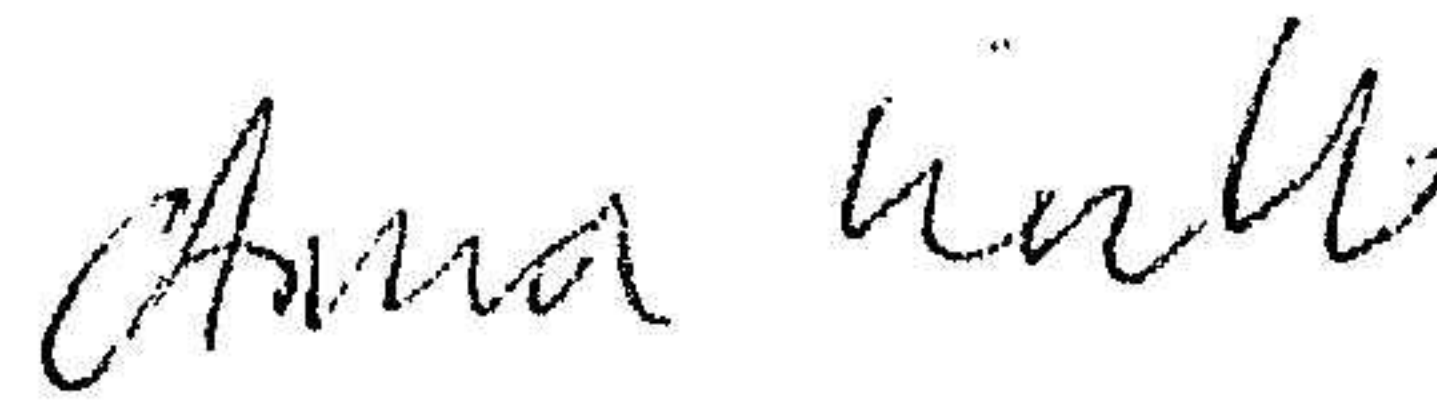
Christopher Engstrand



Marcus Engstrand




Fredrik Engstrand



Anna Lindlöf

Min revisionsberättelse har lämnats 28/2 2025



Örjan Alexandersson
Auktoriserad revisor

REVISIONSBERÄTTELSE

Till bolagsstämman i Caravan-Trailer, Engstrand & Co. AB
Org.nr. 556117-6230

Rapport om årsredovisningen och koncernredovisningen

Uttalanden

Jag har utfört en revision av årsredovisningen och koncernredovisningen för Caravan-Trailer, Engstrand & Co. AB för räkenskapsåret 2023-09-01 -- 2024-08-31.

Enligt min uppfattning har årsredovisningen och koncernredovisningen upprättats i enlighet med årsredovisningslagen och ger en i alla väsentliga avseenden rättvisande bild av moderbolagets och koncernens finansiella ställning per den 31 augusti 2024 och av dessas finansiella resultat och kassaflöde för året enligt årsredovisningslagen. Förvaltningsberättelsen är förenlig med årsredovisningens och koncernredovisningens övriga delar.

Jag tillstyrker därför att bolagsstämman fastställer resultaträkningen och balansräkningen för moderbolaget och för koncernen.

Grund för uttalanden

Jag har utfört revisionen enligt International Standards on Auditing (ISA) och god revisionssed i Sverige. Mitt ansvar enligt dessa standarder beskrivs närmare i avsnittet "Revisorns ansvar". Jag är oberoende i förhållande till moderbolaget och koncernen enligt god revisorssed i Sverige och har i övrigt fullgjort mitt yrkesetiska ansvar enligt dessa krav.

Jag anser att de revisionsbevis jag har inhämtat är tillräckliga och ändamålsenliga som grund för mina uttalanden.

Styrelsens och verkställande direktörens ansvar

Det är styrelsen och verkställande direktören som har ansvaret för att årsredovisningen och koncernredovisningen upprättas och att de ger en rättvisande bild enligt årsredovisningslagen. Styrelsen och verkställande direktören ansvarar även för den interna kontroll som de bedömer är nödvändig för att upprätta en årsredovisning och koncernredovisning som inte innehåller några väsentliga felaktigheter, vare sig dessa beror på oegentligheter eller misstag.

Vid upprättandet av årsredovisningen och koncernredovisningen ansvarar styrelsen och verkställande direktören för bedömningen av bolagets och koncernens förmåga att fortsätta verksamheten. De upplyser, när så är tillämpligt, om förhållanden som kan påverka förmågan att fortsätta verksamheten och att använda antagandet om fortsatt drift. Antagandet om fortsatt drift tillämpas dock inte om styrelsen och verkställande direktören avser att likvidera bolaget, upphöra med verksamheten eller inte har något realistiskt alternativ till att göra något av detta.

Revisorns ansvar

Mina mål är att uppnå en rimlig grad av säkerhet om huruvida årsredovisningen och koncernredovisningen som helhet inte innehåller några väsentliga felaktigheter, vare sig dessa beror på oegentligheter eller misstag, och att lämna en revisionsberättelse som innehåller mina uttalanden. Rimlig säkerhet är en hög grad av säkerhet, men är ingen garanti för att en revision som utförs enligt ISA och god revisionssed i Sverige alltid kommer att upptäcka en väsentlig felaktighet om en sådan finns. Felaktigheter kan uppstå på grund av oegentligheter eller misstag och anses vara väsentliga om de enskilt eller tillsammans rimligen kan förväntas påverka de

ekonomiska beslut som användare fattar med grund i årsredovisningen och koncernredovisningen.

Som del av en revision enligt ISA använder jag professionellt omdöme och har en professionellt skeptisk inställning under hela revisionen. Dessutom:

- identifierar och bedömer jag riskerna för väsentliga felaktigheter i årsredovisningen och koncernredovisningen, vare sig dessa beror på oegentligheter eller misstag, utformar och utför granskningsåtgärder bland annat utifrån dessa risker och inhämtar revisionsbevis som är tillräckliga och ändamålsenliga för att utgöra en grund för mina uttalanden. Risker för att inte upptäcka en väsentlig felaktighet till följd av oegentligheter är högre än för en väsentlig felaktighet som beror på misstag, eftersom oegentligheter kan innefatta agerande i maskopi, förfalskning, avsiktliga utelämnanden, felaktig information eller åsidosättande av intern kontroll.
- skaffar jag mig en förståelse av den del av bolagets interna kontroll som har betydelse för min revision för att utforma granskningsåtgärder som är lämpliga med hänsyn till omständigheterna, men inte för att uttala mig om effektiviteten i den interna kontrollen.
- utvärderar jag lämpligheten i de redovisningsprinciper som används och rimligheten i styrelsens och verkställande direktörens uppskattningar i redovisningen och tillhörande upplysningar.
- drar jag en slutsats om lämpligheten i att styrelsen och verkställande direktören använder antagandet om fortsatt drift vid upprättandet av årsredovisningen och koncernredovisningen. Jag drar också en slutsats, med grund i de inhämtade revisionsbevisen, om huruvida det finns någon väsentlig osäkerhetsfaktor som avser sådana händelser eller förhållanden som kan leda till betydande tvivel om bolagets och koncernens förmåga att fortsätta verksamheten. Om jag drar slutsatsen att det finns en väsentlig osäkerhetsfaktor, måste jag i revisionsberättelsen fästa uppmärksamheten på upplysningarna i årsredovisningen och koncernredovisningen om den väsentliga osäkerhetsfaktorn eller, om sådana upplysningar är otillräckliga, modifiera uttalandet om årsredovisningen och koncernredovisningen. Mina slutsatser baseras på de revisionsbevis som inhämtas fram till datumet för revisionsberättelsen. Dock kan framtida händelser eller förhållanden göra att ett bolag och en koncern inte längre kan fortsätta verksamheten.
- utvärderar jag den övergripande presentationen, strukturen och innehållet i årsredovisningen och koncernredovisningen, däribland upplysningarna, och om årsredovisningen och koncernredovisningen återger de underliggande transaktionerna och händelserna på ett sätt som ger en rättvisande bild.
- planerar och utför jag koncernrevisionen för att inhämta tillräckliga och ändamålsenliga revisionsbevis avseende den finansiella informationen i företag eller affärsenheter inom koncernen som grund för att göra ett uttalande avseende koncernredovisningen. Jag ansvarar för styrning, övervakning och genomgång av det revisionsarbete som utförts för koncernrevisionens syfte. Jag är ensam ansvarig för mina uttalanden.

Jag måste informera styrelsen om bland annat revisionens planerade omfattning och inriktning samt tidpunkten för den. Jag måste också informera om betydelsefulla iakttagelser under revisionen, däribland de eventuella betydande brister i den interna kontrollen som jag identifierat.

Rapport om andra krav enligt lagar och andra författningar

Uttalanden

Utöver min revision av årsredovisningen och koncernredovisningen har jag även utfört en revision av styrelsens och verkställande direktörens förvaltning för Caravan-Trailer, Engstrand & Co. AB för räkenskapsåret 2023-09-01 -- 2024-08-31 samt av förslaget till dispositioner beträffande bolagets vinst eller förlust.

Jag tillstyrker att bolagsstämman disponerar vinsten enligt förslaget i förvaltningsberättelsen och beviljar styrelsens ledamöter och verkställande direktören ansvarsfrihet för räkenskapsåret.

Grund för uttalanden

Jag har utfört revisionen enligt god revisions sed i Sverige. Mitt ansvar enligt denna beskrivs närmare i avsnittet "Revisorns ansvar". Jag är oberoende i förhållande till moderbolaget och koncernen enligt god revisors sed i Sverige och har i övrigt fullgjort mitt yrkesetiska ansvar enligt dessa krav.

Jag anser att de revisionsbevis jag har inhämtat är tillräckliga och ändamålsenliga som grund för mina uttalanden.

Styrelsens och verkställande direktörens ansvar

Det är styrelsen som har ansvaret för förslaget till dispositioner beträffande bolagets vinst eller förlust. Vid förslag till utdelning innefattar detta bland annat en bedömning av om utdelningen är försvarlig med hänsyn till de krav som bolagets och koncernens verksamhetsart, omfattning och risker ställer på storleken av bolagets och koncernens egna kapital, konsolideringsbehov, likviditet och ställning i övrigt.

Styrelsen ansvarar för bolagets organisation och förvaltningen av bolagets angelägenheter. Detta innefattar bland annat att fortlöpande bedöma bolagets och koncernens ekonomiska situation och att tillse att bolagets organisation är utformad så att bokföringen, medelsförvaltningen och bolagets ekonomiska angelägenheter i övrigt kontrolleras på ett betryggande sätt. Verkställande direktören ska sköta den löpande förvaltningen enligt styrelsens riktlinjer och anvisningar och bland annat vidta de åtgärder som är nödvändiga för att bolagets bokföring ska fullgöras i överensstämmelse med lag och för att medelsförvaltningen ska skötas på ett betryggande sätt.

Revisorns ansvar

Mitt mål beträffande revisionen av förvaltningen, och därmed mitt uttalande om ansvarsfrihet, är att inhämta revisionsbevis för att med en rimlig grad av säkerhet kunna bedöma om någon styrelseledamot eller verkställande direktören i något väsentligt avseende:

- företagit någon åtgärd eller gjort sig skyldig till någon försummelse som kan föranleda ersättningsskyldighet mot bolaget, eller
- på något annat sätt handlat i strid med aktiebolagslagen, årsredovisningslagen eller bolagsordningen.

Mitt mål beträffande revisionen av förslaget till dispositioner av bolagets vinst eller förlust, och därmed mitt uttalande om detta, är att med rimlig grad av säkerhet bedöma om förslaget är förenligt med aktiebolagslagen.

Rimlig säkerhet är en hög grad av säkerhet, men ingen garanti för att en revision som utförs enligt god revisions sed i Sverige alltid kommer att upptäcka åtgärder eller försummelser som kan föranleda ersättningsskyldighet mot bolaget, eller att ett förslag till dispositioner av bolagets vinst eller förlust inte är förenligt med aktiebolagslagen.

Som en del av en revision enligt god revisions sed i Sverige använder jag professionellt omdöme och har en professionellt skeptisk inställning under hela revisionen. Granskningen av förvaltningen och förslaget till dispositioner av bolagets vinst eller


förlust grundar sig främst på revisionen av räkenskaperna. Vilka tillkommande granskningsåtgärder som utförs baseras på min professionella bedömning med utgångspunkt i risk och väsentlighet. Det innebär att jag fokuserar granskningen på sådana åtgärder, områden och förhållanden som är väsentliga för verksamheten och där avsteg och överträdelser skulle ha särskild betydelse för bolagets situation. Jag går igenom och prövar fattade beslut, beslutsunderlag, vidtagna åtgärder och andra förhållanden som är relevanta för mitt uttalande om ansvarsfrihet. Som underlag för mitt uttalande om styrelsens förslag till dispositioner beträffande bolagets vinst eller förlust har jag granskat om förslaget är förenligt med aktiebolagslagen.

Revisorns yttrande avseende den lagstadgade hållbarhetsrapporten

Det är styrelsen som har ansvaret för och för att den är upprättad i enlighet med årsredovisningslagen. Min granskning har skett enligt FAR:s rekommendation RevR 12 Revisorns yttrande om den lagstadgade hållbarhetsrapporten. Detta innebär att min granskning av hållbarhetsrapporten har en annan inriktning och en väsentligt mindre omfattning jämfört med den inriktning och omfattning som en revision enligt International Standards on Auditing och god revisions sed i Sverige har. Jag anser att denna granskning ger mig tillräcklig grund för mitt uttalande.

En hållbarhetsrapport har upprättats.

Örebro den 28 februari 2025



Örjan Alexandersson
Auktoriserad revisor