

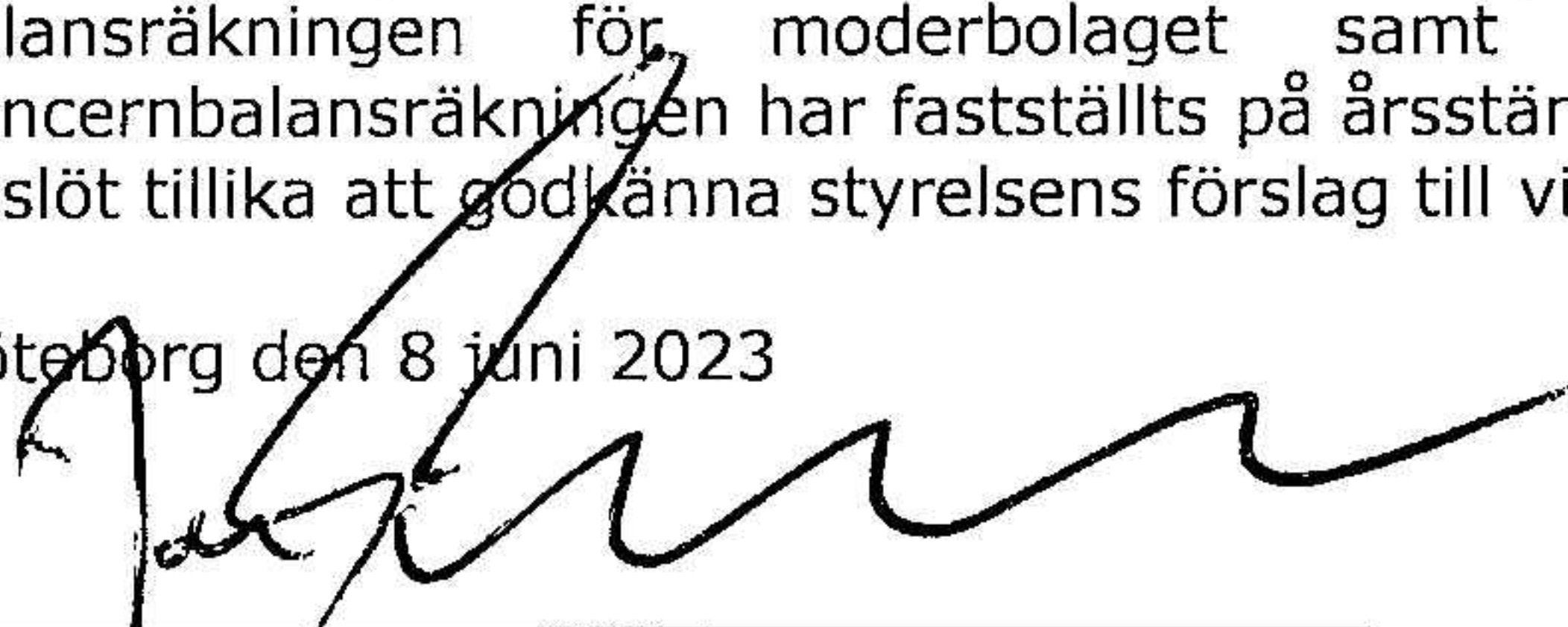
ÅRSREDOVISNING och KONCERNREDOVISNING

2022-01-01--2022-12-31
för
Ekman Invest Holding AB
556712-1602

Arsredovisningen omfattar:	Sida
Förvaltningsberättelse	2
Koncernens resultaträkning	5
Koncernens balansräkning	6
Koncernens rapport över förändring i eget kapital	8
Koncernens kassaflödesanalys	9
Moderbolagets resultaträkning	10
Moderbolagets balansräkning	11
Moderbolagets rapport över förändring i eget kapital	12
Moderbolagets kassaflödesanalys	13
Noter, gemensamma för moderbolag och koncern	14

Undertecknad styrelseledamot intygar härmed dels att denna kopia av årsredovisningen överensstämmer med originalet, dels att resultat- och balansräkningen för moderbolaget samt koncernresultaträkningen och koncernbalansräkningen har fastställts på årsstämman den 8 juni 2023. Stämman beslöt tillika att godkänna styrelsens förslag till vinstdisposition.

Göteborg den 8 juni 2023


Jan Svensson

ÅRSREDOVISNING OCH KONCERNREDOVISNING FÖR EKMAN INVEST HOLDING AB

Styrelsen och verkställande direktören för Ekman Invest Holding AB avger härmed årsredovisning och koncernredovisning för räkenskapsåret 2022-01-01--2022-12-31.

FÖRVALTNINGSBERÄTTELSE**Ägarförhållanden**

Ekman Invest Holding AB (org.nr. 556712-1602) med säte i Göteborg är moderbolag i Ekman-koncernen, och ägs dels av familjen Ekman direkt och genom stiftelser, dels av anställda inom koncernen.

Verksamhetens art och inriktning

Ekman-koncernen är ett internationellt handelshus med verksamhet omfattande försäljning av pappersmassa, papper, förpackningsmaterial, returmaterial samt produkter inom bioenergisektorn. Verksamheten bedrivs genom dotterbolag och agenter i samtliga världsdelar.

Väsentliga händelser under räkenskapsåret och efter dess slut

Marknaden för pappersmassa var exceptionellt stark under 2022. Priserna på massa var höga redan vid ingången av året och stärktes ytterligare under det första halvåret, till stor del beroende på produktionsstörningar och logistikproblem. Efterfrågan mattades något mot slutet av året.

Efterfrågan på förpackningsmaterial var svag i Kina och Sydostasien under hela året, till stor del drivet av de Covid-relaterade nedstängningarna i Kina vilket påverkade hela regionen. Marknaden för papper och förpackningsmaterial var betydligt starkare i övriga regioner fram till hösten, då efterfrågan och pris föll kraftigt även där.

Marknaden för återvunnet papper startade starkt med hög efterfrågan och höga priser. Andra halvåret var trenden mer volatil med varierande och svårprognosticerad efterfrågan i olika regioner i världen. Detta resulterade i väsentligt lägre priser i slutet på året än vid årets början.

Generellt för koncernens samtliga verksamhetsområden var logistiksituationen en väsentlig utmaning under en stor del av året, vilket påverkade både leveransplanering, försäljningsvolym och kostnader för fraktlösningar negativt. Situationen förbättrades gradvis under året och fraktpriserna var betydligt lägre vid slutet av året.

Kriget i Ukraina och dess följdverkningar hade en väsentlig negativ påverkan på koncernens verksamhet då särskilt Ryssland, men också i viss mån Belarus, är viktiga leverantörsländer för skogsråvara och pappersprodukter. Koncernen avvecklade all operativ verksamhet i, och med, dessa länder under året.

Corona-pandemin hade fortsatt påverkan på verksamheten, främst vad gäller koncernens försäljning till Kina, där fortsatta nedstängningar av samhället påverkade efterfrågan negativt, men också genom de kvardröjande negativa effekterna på fraktmarknaden.

Trots dessa utmaningar hade koncernen ett starkt år 2022. De höga priserna inom en stor del av produktsortimentet gjorde att omsättningen ökade och koncernen redovisade sitt, historiskt sett, högsta resultat under 2022. Koncernen har dragit nytta av sin globala diversifiering, långa erfarenhet och starka affärsrelationer för att hantera effekterna av de svårigheter som rådde på marknaden under året.

Under året sålde koncernen sitt dotterbolag i Danmark med verksamhet inom handel med träpellets. Vidare så förvärvade koncernen 100% av aktierna i Roll Products s.r.l., med verksamhet i Italien.

Per den 4 januari 2023 har koncernen även förvärvat 100% av aktierna i Vuoksen Voima Oy som i sin tur äger 100% av aktierna i Karjalan Paperi Oy och Vuoksen Terminaalikiinteistö Oy.

Koncernens rörelseintäkter uppgick till 20 681 Mkr (16 587 Mkr). Därutöver inkluderar verksamheten även agenturverksamhet motsvarande en försäljning på 6 538 Mkr (4 282 Mkr) vilket inte ingår i den redovisade omsättningen. Den totala affärsvolymen uppgick således till 27 219 Mkr (20 869 Mkr). Koncernens resultat efter finansiella poster uppgick till 212,2 Mkr jämfört med 134,2 Mkr föregående år. Under året var transaktionsvolymen 3,6 miljoner ton skogsprodukter (3,8 miljoner ton). Antal anställda i koncernen har under året varit 310, jämfört med 298 året innan.

I moderbolaget Ekman Invest Holding AB uppgick resultatet efter finansiella poster till 60,3 Mkr 2022 jämfört med 52,8 Mkr under 2021. I moderbolaget finns inga anställda.

Hållbarhetsupplysningar

Hållbarhetsupplysningar som behövs för förståelsen av bolagets utveckling, ställning eller resultat har publicerats på bolagets hemsida www.ekmangroup.com.

Översikt senaste 5 åren

Nedan presenteras en nyckeltalsöversikt omfattande de senaste fem åren.

Koncernen	2022	2021	2020	2019	2018
Miljoner kronor					
Rörelseintäkter inkl agentuomsättning	27 219	20 869	18 424	19 576	22 052
Resultat efter finansiella poster	212.2	134.2	105.0	-12.9	83.8
Årets nettoresultat	151.7	98.4	68.0	-41.1	53.7
Totala tillgångar	3 237	2 606	2 058	2 687	3 186
Eget kapital	623.8	487.0	404.0	343.2	398.0
Avkastning på eget kapital, %	27.3	22.1	18.2	-11.1	14.1
Soliditet, %	19.3	18.7	19.6	12.8	12.5
Genomsnittligt antal anställda	310	298	298	301	296

Definitioner

Årets nettoresultat avser nettoresultat hänförligt till moderbolagets aktieägare

Eget kapital avser eget kapital hänförligt till moderbolagets aktieägare

Avkastning på eget kapital beräknas som årets resultat minus andel som tillfaller innehav utan bestämmande inflytande, i förhållande till genomsnittligt eget kapital hänförligt till moderbolagets aktieägare

Soliditet beräknas som totalt eget kapital hänförligt till moderbolagets aktieägare i förhållande till totala tillgångar

Förväntad framtida utveckling

Den geopolitiska utvecklingen i världen efter Rysslands invasion av Ukraina skapar stor osäkerhet kring utvecklingen på världsmarknaden för det kommande året. Det är extremt svårt att bedöma hur världshandeln kommer att utvecklas för koncernens produkter, vilka störningar som kan uppkomma på marknaden och hur dessa kan påverka logistik, priser, handelsmönster och efterfrågan i olika delar av världen. Generellt har dock koncernen en betydande styrka och flexibilitet i att kunna hantera osäkerhet och förändrade förutsättningar.

Koncernen kommer att bibehålla sitt fokus på nya innovationer relaterat till skogsråvara som är i olika stadier av utveckling och som kan bredda koncernens produktportfölj i framtiden. Omställningen mot hållbara lösningar accelererar och skiftet från fossilbaserade produkter till hållbara plastfria produkter och den allt viktigare cirkulära ekonomin väntas innebära en ökad efterfrågan på skogsprodukter i framtiden. Koncernen är väl positionerad för att möta dessa förändringar.

Väsentliga risker och osäkerhetsfaktorer

Bolagsledningen har ett konstant fokus på att minimera olika risker för att inte äventyra koncernens balans- och resultaträkning. De mest väsentliga riskerna kan delas in i följande kategorier:

- Priserisk
- Kreditrisk
- Ränterisk
- Valutakursrisk

Nedan beskrivs de olika riskkategorierna tillsammans med åtgärder som koncernen vidtar för att begränsa exponeringen för dessa risker.

Priserisk

Koncernens främsta priserisk relaterar till förändringar i världsmarknadspriser för pappersmassa, kartongpapper samt återvunnet papper. Sådana risker hanteras normalt genom att affärstransaktionerna struktureras på ett sådant sätt att effekterna av prisetförändringar minimeras.

ts

Kreditrisk

Med kreditrisk avses risken att motparter inte kan fullfölja sina kontraktmässiga åtaganden gentemot koncernen. Kreditrisker relaterar främst till utestående kundfordringar och till utestående förskott till leverantörer.

Koncernen har sedan många år en global kreditförsäkring vilket väsentligt begränsar exponeringen för kreditrisker. Koncernens kreditpolicy definierar de åtgärder som vidtas för att minimera exponeringen för kreditrisker vilket bland annat innefattar omvärldsanalyser, ett strukturerat arbetssätt för att bedöma motparternas kreditvärdhet och för att ta kreditbeslut, användande av individuella kreditlimit och anpassning av kreditvillkor samt kravrutiner.

Kreditriskerna är fördelade på en stor mängd olika motparter och dessutom fördelade geografiskt på många olika marknader, vilket minskar koncentrationsrisken i koncernens fordringar.

Ränterisk

Koncernens ränterisk relaterar huvudsakligen till utestående kundfordringar och till extern upplåning. Koncernens policy är att i största möjliga mån matcha löptider på extern upplåning med genomsnittlig kredittid till kunder. Räntederivat kan i vissa fall användas för säkring av finansiering avseende sysselsatt kapital. Vid finansiering med längre löptider för till exempel företagsförvärv kan räntederivat användas om ränterisken bedöms som väsentlig.

Valutakursrisk

Koncernen har en global verksamhet och är exponerad för valutarisker dels genom affärstransaktioner i olika valutor, dels genom tillgångar och skulder redovisade i olika valutor och dels genom omräkning av utländska dotterbolags resultat- och balansräkningar till koncernens presentationsvaluta. Koncernens mål är att eliminera valutarisker i hög utsträckning och flertalet processer har implementerats för att löpande tillse att detta mål möts. I enlighet med koncernens riskhanteringspolicy används valutaderivat för att säkra transaktionsexponering i valuta samt för att säkra obalanser i tillgångar och skulder i utländsk valuta. Vanligtvis används terminskontrakt för sådan säkring. Därutöver arbetar koncernen aktivt med olika metoder för att minimera nettoexponeringen i olika valutor mellan redovisade tillgångar och skulder i utländsk valuta i respektive koncernbolag.

Koncernen säkrar även exponering för valutarisk i nettoinvesteringar i utländska dotterbolag med derivatinstrument. Bedömning av säkringens storlek avgörs kvartalsvis med hänsyn till hur nettoinvesteringen utvecklas i olika valutor.

Koncernen använder säkringsredovisning vid användande av valutaderivat avseende säkring av valutarisker.

Förslag till vinstdisposition

Till årsstämmans förfogande står följande vinstmedel

Balanserade vinstmedel	137 640 224
Årets resultat	60 817 072
	<u>198 457 296</u>
Styrelsen föreslår att	
till aktieägarna utdelas	31 225 608
i ny räkning balanseras	167 231 688
	<u>198 457 296</u>

Koncernbidrag har, under förutsättning av årsstämmans godkännande, lämnats med totalt 94 032 kr till Ekman Invest Holding ABs dotterbolag.

Styrelsens uppfattning är att föreslagen utdelning samt föreslagna koncernbidrag ej hindrar bolaget eller koncernen att fullgöra sina förpliktelser på kort och lång sikt, ej heller att fullgöra erforderliga investeringar. Den föreslagna värdeöverföringen kan därmed försvaras med hänsyn till vad som anförs i ABL 17 kap 3 § 2-3 st. (försiktighetsregeln).

Beträffande koncernens och moderbolagets resultat för året, finansiella ställning per bokslutsdagen samt finansiering och kapitalanvändning under året, hänvisas till nedanstående finansiella rapporter. Samtliga belopp redovisas i tusental kronor om ej annat anges.

KONCERNENS	Not	2022-01-01	2021-01-01
RESULTATRÄKNING (TSEK)		2022-12-31	2021-12-31
Rörelsens intäkter m.m.			
Nettoomsättning	4/5	20 548 884	16 501 061
Övriga rörelseintäkter		<u>132 186</u>	<u>86 394</u>
		20 681 070	16 587 455
Rörelsens kostnader			
Handelsvaror		-19 020 014	-15 273 728
Övriga externa kostnader	6/7	-967 350	-733 557
Personalkostnader	8	-478 231	-410 090
Avskrivningar på anläggningstillgångar	12	-13 012	-11 167
Rörelseresultat		202 463	158 913
Resultat från finansiella poster			
Resultat från avyttring av andelar i koncernbolag		4 916	0
Resultat från andelar i intressebolag	14	294	-1 142
Resultat från andelar i ägarintressen i övriga bolag	15	2 308	6 710
Resultat från övriga värdepapper	17	44 064	0
Ränteintäkter och liknande resultatposter	10	674	7 592
Räntekostnader och liknande resultatposter	10	<u>-42 565</u>	<u>-37 884</u>
Resultat efter finansiella poster		212 154	134 189
Skatt på årets resultat	11	<u>-55 969</u>	<u>-30 096</u>
Årets resultat		156 185	104 093

Varav hänförligt till

Moderbolagets aktieägare	151 679	98 368
Innehav utan bestämmande inflytande	4 506	5 725

KONCERNENS			
BALANSRÄKNING (TSEK)	Not	2022-12-31	2021-12-31
TILLGÅNGAR			
Anläggningstillgångar			
<u>Immateriella anläggningstillgångar</u>	12		
Goodwill		22 304	8 535
Övriga immateriella anläggningstillgångar		1 754	63
		24 058	8 598
<u>Materiella anläggningstillgångar</u>	12		
Byggnader och mark		2 620	11 973
Maskiner och inventarier		25 919	27 924
		28 539	39 897
<u>Finansiella anläggningstillgångar</u>			
Andelar i intressebolag	14	5 855	4 811
Andelar i ägarintressen i övriga bolag	15	39 359	28 902
Andra långfristiga värdepappersinnehav		952	955
Uppskjutna skattefordringar	16	14 031	14 702
Övriga finansiella tillgångar	17	46 434	42 915
		106 631	92 285
Summa anläggningstillgångar		159 228	140 780
Omsättningstillgångar			
<u>Varulager m.m.</u>			
Färdiga varor och handelsvaror		637 683	347 076
Förskott till leverantörer		250 978	240 905
		888 661	587 981
<u>Kortfristiga fordringar</u>			
Kundfordringar		1 874 153	1 566 300
Skattefordran		6 164	9 413
Övriga fordringar		161 684	59 889
Förutbetalda kostnader och upplupna intäkter	18	108 821	156 190
		2 150 822	1 791 792
<u>Kassa och bank</u>		38 358	85 104
Summa omsättningstillgångar		3 077 841	2 464 877
SUMMA TILLGÅNGAR		3 237 069	2 605 657

KONCERNENS

BALANSRÄKNING (TSEK)

Not

2022-12-31

2021-12-31

EGET KAPITAL, AVSÄTTNINGAR OCH SKULDER

Eget kapital

Aktiekapital	19	43 369	43 369
Övrigt tillskjutet kapital		60 500	60 500
Annat eget kapital inklusive årets resultat		519 917	383 148
Eget kapital hänförligt till moderbolagets aktieägare		623 786	487 017
Innehav utan bestämmande inflytande		17 429	19 098
Summa eget kapital		641 215	506 115

Avsättningar

Avsättningar för pensioner		34 064	20 044
Avsättning för uppskjuten skatt		3 006	7 292
Summa avsättningar		37 070	27 336

Skulder

Långfristiga skulder

Skulder till kreditinstitut	20	3 167	9 489
Övriga räntebärande skulder		0	179
		3 167	9 668

Kortfristiga skulder

Skulder till kreditinstitut	21	757 831	424 972
Förskott från kunder		83 653	69 805
Leverantörsskulder		1 152 174	1 066 761
Skatteskulder		32 943	16 503
Övriga kortfristiga skulder		17 084	17 969
Upplupna kostnader och förutbetalda intäkter	22	511 932	466 528
		2 555 617	2 062 538

Summa skulder och avsättningar		2 595 854	2 099 542
---------------------------------------	--	------------------	------------------

SUMMA EGET KAPITAL, AVSÄTTNINGAR OCH SKULDER		3 237 069	2 605 657
---	--	------------------	------------------

H20

KONCERNENS RAPPORT ÖVER

FÖRÄNDRINGAR I EGET KAPITAL (TSEK)

Koncernen	Aktie- kapital	Övrigt tillskjutet kapital	Annat eget kapital inkl årets resultat	Summa eget kapital hänförligt till moder- bolagets aktieägare	Innehav utan bestäm- mande inflytande	Summa eget kapital
Ingående balans per 1 januari 2021	43 369	60 500	299 763	403 632	22 635	426 267
Årets resultat			98 368	98 368	5 725	104 093
Omräkningsdifferenser			-1 105	-1 105	347	-758
Summa värdeförändringar	-	-	97 263	97 263	6 072	103 335
Transaktioner med ägare						
Utbetalning till innehav utan bestämmande inflytande					-9 609	-9 609
Utdelning till aktieägare			-13 878	-13 878		-13 878
Summa transaktioner med ägare	-	-	-13 878	-13 878	-9 609	-23 487
Utgående balans per 31 december 2021	43 369	60 500	383 148	487 017	19 098	506 115
Ingående balans per 1 januari 2022	43 369	60 500	383 148	487 017	19 098	506 115
Årets resultat			151 679	151 679	4 506	156 185
Omräkningsdifferenser			5 907	5 907	697	6 604
Summa värdeförändringar	-	-	157 586	157 586	5 203	162 789
Transaktioner med ägare						
Utbetalning till innehav utan bestämmande inflytande					-6 872	-6 872
Utdelning till aktieägare			-20 817	-20 817	-	-20 817
Summa transaktioner med ägare	-	-	-20 817	-20 817	-	-27 689
Utgående balans per 31 december 2022	43 369	60 500	519 917	623 786	17 429	641 215

/s/

KONCERNENS	Not	2022-01-01	2021-01-01
KASSAFLÖDESANALYS (TSEK)		2022-12-31	2021-12-31
Den löpande verksamheten			
Rörelseresultat		202 463	158 913
Justeringar för poster som inte ingår i kassaflödet			
Avskrivningar		13 012	11 167
Förändring avsättningar		13 907	3 181
Övriga poster	23	8 081	-2 676
Resultat från övriga värdepapper		56 456	0
Erhållen ränta		674	7 592
Erlagd ränta		-34 097	-23 116
Betald inkomstskatt		-36 970	-25 891
Kassaflöde från den löpande verksamheten före förändringar av rörelsekapital		223 526	129 170
Kassaflöde från förändringar i rörelsekapital			
Minskning(+)/ökning(-) av varulager		-290 319	-58 696
Minskning(+)/ökning(-) av kundfordringar		-300 262	-378 110
Minskning(+)/ökning(-) av kortfristiga fordringar		-55 513	-57 021
Minskning(-)/ökning(+) av leverantörsskulder		74 318	269 537
Minskning(-)/ökning(+) av kortfristiga skulder		40 708	218 023
Kassaflöde från den löpande verksamheten		-307 542	122 903
Investeringsverksamheten			
Förvärv av andelar i intresseföretag		-4 243	-
Förvärv koncernföretag		-10 427	-
Avyttring koncernföretag		4 916	-
Förändring andra långfristiga värdepappersinnehav		3	-827
Investering i immateriella anläggningstillgångar		-1 731	-4 359
Investering i materiella anläggningstillgångar		-9 856	-10 809
Kassaflöde från investeringsverksamheten		-21 338	-15 995
Finansieringsverksamheten			
Förändring i utnyttjande av kreditutrymme		326 358	-27 299
Förändringar i övriga finansiella tillgångar		-14 799	-22 890
Förändring av långfristiga fordringar		0	-250
Utbetalning till innehav utan bestämmande inflytande		-6 871	-9 609
Utbetald utdelning		-20 817	-13 878
Kassaflöde från finansieringsverksamheten		283 871	-73 926
Årets kassaflöde		-45 009	32 982
Likvida medel vid årets början		85 104	57 124
Kursdifferenser i likvida medel		-1 737	-5 002
Likvida medel vid årets slut		38 358	85 104

7/6

MODERBOLAGETS	Not	2022-01-01	2021-01-01
RESULTATRÄKNING (TSEK)		2022-12-31	2021-12-31
Rörelsens kostnader			
Övriga externa kostnader	6/7	-150	-410
Rörelseresultat		-150	-410
Resultat från finansiella poster			
Resultat från andelar i koncernbolag	9	60 817	53 878
Ränteintäkter och liknande resultatposter	10	4	0
Ränteintäkter från koncernbolag		51	0
Räntekostnader och liknande resultatposter	10	-6	-6
Räntekostnader till koncernbolag		-447	-681
Resultat efter finansiella poster		60 269	52 781
Bokslutsdispositioner			
Erhållna koncernbidrag		642	3 523
Lämnade koncernbidrag		-94	-2 174
Resultat före skatt		60 817	54 129
Skatt på årets resultat	11	-	-
Årets resultat		60 817	54 129

#

MODERBOLAGETS			
BALANSRÄKNING (TSEK)	Not	2022-12-31	2021-12-31
TILLGÅNGAR			
Anläggningstillgångar			
<u>Finansiella anläggningstillgångar</u>			
Andelar i koncernbolag	13	243 375	243 375
		243 375	243 375
Summa anläggningstillgångar		243 375	243 375
Omsättningstillgångar			
<u>Kortfristiga fordringar</u>			
Fordringar hos koncernbolag		10 894	0
		10 894	0
<u>Kassa och bank</u>		8	468
Summa omsättningstillgångar		10 902	468
SUMMA TILLGÅNGAR		254 277	243 843
EGET KAPITAL, AVSÄTTNINGAR OCH SKULDER			
Eget kapital			
<u>Bundet eget kapital</u>			
Aktiekapital	19	43 369	43 369
		43 369	43 369
<u>Fritt eget kapital</u>			
Överkursfond		60 500	60 500
Balanserad vinst		77 140	43 828
Årets resultat		60 817	54 129
		198 457	158 457
Summa eget kapital		241 826	201 826
Skulder			
<u>Kortfristiga skulder</u>			
Skulder till koncernbolag		12 450	42 017
		12 450	42 017
Summa skulder		12 450	42 017
SUMMA EGET KAPITAL, AVSÄTTNINGAR OCH SKULDER		254 276	243 843

**MODERBOLAGETS RAPPORT ÖVER
FÖRÄNDRINGAR I EGET KAPITAL (TSEK)**

Moderbolaget	Bundet eget kapital		Fritt eget kapital		Summa eget kapital
	Aktiekapital	Överkurs-fond	Balan-serad vinst eller förlust	Årets resultat	
Ingående balans per 1 januari 2021	43 369	60 500	52 551	5 155	161 575
Omföring föregående års resultat			5 155	-5 155	-
Årets resultat				54 129	54 129
Summa värdeförändringar	-	-	5 155	48 974	54 129
Transaktioner med ägare					
Utdelning			-13 878		-13 878
Summa transaktioner med ägare	-	-	-13 878	-	-13 878
Utgående balans per 31 december 2021	43 369	60 500	43 828	54 129	201 826
Ingående balans per 1 januari 2022	43 369	60 500	43 828	54 129	201 826
Omföring föregående års resultat			54 129	-54 129	-
Årets resultat			-	60 817	60 817
Summa värdeförändringar	-	-	54 129	6 688	60 817
Transaktioner med ägare					
Utdelning			-20 817		-20 817
Summa transaktioner med ägare	-	-	-20 817	-	-20 817
Utgående balans per 31 december 2022	43 369	60 500	77 140	60 817	241 826

/6

MODERBOLAGETS	Not	2022-01-01	2021-01-01
KASSAFLÖDESANALYS (TSEK)		2022-12-31	2021-12-31
Den löpande verksamheten			
Rörelseresultat		-150	-410
Erhållen ränta		56	0
Erlagd ränta		-453	-688
Kassaflöde från den löpande verksamheten före förändringar av rörelsekapital		-547	-1 098
Kassaflöde från förändringar i rörelsekapital			
Minskning(+)/ökning(-) av kortfristiga fordringar		-10 894	0
Minskning(-)/ökning(+) av kortfristiga skulder		31 798	15 442
Kassaflöde från den löpande verksamheten		20 904	15 442
Finansieringsverksamheten			
Utbetald utdelning		-20 817	-13 878
Kassaflöde från finansieringsverksamheten		-20 817	-13 878
Årets kassaflöde		-460	466
Likvida medel vid årets början		468	2
Likvida medel vid årets slut		8	468

NOTER, GEMENSAMMA FÖR KONCERNEN OCH MODERBOLAGET

Not 1 Redovisnings- och värderingsprinciper

Ekman Invest Holding ABs årsredovisning och koncernredovisning har upprättats enligt Årsredovisningslagen (1995:1554) och Bokföringsnämndens allmänna råd BFAR 2012:1 Årsredovisning och koncernredovisning ("K3").

Koncernredovisning

Koncernredovisningen har upprättats enligt förvärvsmetoden och omfattar moderbolaget Ekman Invest Holding AB och de bolag över vilka moderbolaget har direkt eller indirekt röstmajoritet, eller på annat sätt har ett bestämmande inflytande. Ett dotterbolags intäkter och kostnader tas in i koncernredovisningen från och med tidpunkten för förvärvet till och med den tidpunkt då moderbolaget inte längre har ett bestämmande inflytande över dotterbolaget. Vid upprättande av koncernredovisning omräknas utländska dotterbolags tillgångar och skulder till svenska kronor enligt balansdagens kurs. Intäkts- och kostnadsposter omräknas till periodens genomsnittskurs. Eventuella omräkningsdifferenser som uppstår redovisas direkt mot eget kapital.

Andelar i intressebolag

Ett intressebolag är ett bolag där koncernen utövar ett betydande men inte bestämmande inflytande. Normalt omfattar det bolag där koncernen innehar 20-50% av rösterna. Andelar i intressebolag redovisas i koncernen som grundregel enligt kapitalandelsmetoden. Intressebolag som har ringa betydelse eller på annat sätt uppfyller kraven i Årsredovisningslagen (kapitel 7) för att inte tillämpa kapitalandelsmetoden, redovisas till anskaffningsvärde med avdrag för eventuella nedskrivningar och som intäkt redovisas i sådana fall endast erhållen utdelning av vinstmedel.

Intäkter

Rörelsens intäkter avser i huvudsak varuförsäljning och kommissionsintäkter. Intäktsredovisning sker då risker och fördelar i allt väsentligt övergår till köparen och baseras huvudsakligen på leveransvillkoren. Varukostnaderna periodiseras så att matchning sker mot tillhörande försäljningsintäkter.

Leasingavtal

Leasingavtal klassificeras både i koncernredovisningen och i moderbolaget som antingen finansiella avtal eller operationella avtal beroende på avtalets ekonomiska innebörd. Ett finansiellt leasingavtal är ett avtal enligt vilket de ekonomiska risker och fördelar som förknippas med ägandet av en tillgång i allt väsentligt överförs från leasegivaren till leasetagaren. Övriga leasingavtal klassificeras som operationella leasingavtal.

Fordringar och skulder

Fordringar redovisas till de belopp med vilka de förväntas flyta in. Skulder redovisas till nominella belopp. Fordringar och skulder med en förfalltid på mer än ett år klassificeras som långfristiga.

Omräkning av poster i utländsk valuta

Vid varje balansdag räknas monetära poster i utländsk valuta om till balansdagens kurs. Icke-monetära poster, som värderas till historiskt anskaffningsvärde i en utländsk valuta, räknas inte om. Valutakursdifferenser redovisas i den period de uppstår, med undantag för transaktioner som utgör säkring och som uppfyller villkoren för säkringsredovisning.

Ersättningar till anställda

Ersättningar till anställda i form av löner, bonus, betald semester, betald sjukfrånvaro m m samt pensioner redovisas i takt med intjänandet. Beträffande pensioner och andra ersättningar efter avslutad anställning klassificeras dessa som avgiftsbestämda eller förmånsbestämda pensionsplaner. Koncernen har i huvudsak avgiftsbestämda pensionsplaner. Det finns inga övriga långfristiga ersättningar till anställda.

Inkomstskatter

Redovisade inkomstskatter innefattar skatt som skall betalas eller erhållas avseende aktuellt år, justeringar avseende tidigare års aktuella skatt, samt förändringar i uppskjuten skatt. Värdering av samtliga skatteskulder/-fordringar sker till nominella belopp och görs enligt de skatteregler och skattesatser som gäller på balansdagen.

För poster som redovisas i resultaträkningen, redovisas även därmed sammanhängande skatteeffekter i resultaträkningen. Skatteeffekter av poster som redovisas direkt mot eget kapital, redovisas mot eget kapital. Uppskjuten skattefordran avseende underskottsavdrag eller andra framtida skattemässiga avdrag redovisas i den utsträckning det är sannolikt att avdraget kan avräknas mot överskott vid framtida beskattning. Vid skatteberäkning i koncernen har inte hänsyn tagits till ytterligare skatter i utlandet som kan komma att belasta koncernens vinstmedel vid en remittering till moderbolaget.

H60

Materiella och immateriella anläggningstillgångar

Materiella och immateriella anläggningstillgångar är i sin helhet externt förvärvade och redovisas till anskaffningsvärde med avdrag för ackumulerade avskrivningar och eventuella nedskrivningar. Avskrivningstiden för goodwill kan variera mellan 5 och 10 år beroende på bedömd nyttjandeperiod. För strategiska bolagsförvärv anses nyttjandeperioden uppgå till 10 år. Avskrivningar på materiella anläggningstillgångar kostnadsförs så att tillgångens anskaffningsvärde, eventuellt minskat med beräknat restvärde, skrivs av linjärt över dess bedömda nyttjandeperiod. Olika anläggningstillgångars nyttjandeperioder uppskattas till:

Goodwill	5-10 år
Övriga immateriella tillgångar	5 år
Balanserade utgifter avseende dataprogram	5 år
Byggnader	20-50 år
Datautrustning	5 år
Övriga inventarier	5-7 år

Bedömda nyttjandeperioder och avskrivningsmetoder omprövas om det finns indikationer på att förväntad förbrukning har förändrats väsentligt jämfört med uppskattningen vid föregående balansdag. Effekten av sådan förändring redovisas framåttriktat.

Finansiella instrument

En finansiell tillgång eller finansiell skuld redovisas i balansräkningen när koncernen blir part till instrumentets avtalsenliga villkor. En finansiell tillgång bokas bort från balansräkningen när den avtalsenliga rätten till kassaflödet från tillgången upphör, regleras eller när koncernen förlorar kontrollen över den. En finansiell skuld, eller del av finansiell skuld, bokas bort från balansräkningen när den avtalade förpliktelsen fullgörs eller på annat sätt upphör.

Vid det första redovisningstillfället värderas omsättningstillgångar och kortfristiga skulder till anskaffningsvärde. Långfristiga fordringar samt långfristiga skulder värderas vid det första redovisningstillfället till upplupet anskaffningsvärde. Låneutgifter periodiseras som en del i lånets räntekostnad.

Vid värdering efter det första redovisningstillfället värderas omsättningstillgångar enligt lägsta värdets princip, dvs. det lägsta av anskaffningsvärdet och nettoförsäljningsvärdet på balansdagen. Kortfristiga skulder värderas till nominellt belopp. Långfristiga fordringar och långfristiga skulder värderas efter det första redovisningstillfället till upplupet anskaffningsvärde.

Koncernen tillämpar säkringsredovisning i syfte att minska fluktuationer i resultatet som en följd av valutarisker. För säkring av fordran eller skuld i utländsk valuta används företrädesvis valutaterminer men även andra derivatinstrument kan användas. Den säkrade posten värderas till terminskurs. I de fall där skillnaden mellan terminskurs och avistakurs är väsentlig värderas fordran eller skulden till avistakurs och terminspremien periodiseras över terminskontraktets löptid.

Vad gäller framtida kassaflöden i utländsk valuta så säkras de endast i den mån de är relaterade till bindande kontrakt och därmed till stor säkerhet kommer att inträffa.

Koncernen använder valutaterminer, och i vissa fall, lån i utländsk valuta för att säkra nettoinvesteringar i utländsk valuta. Säkringsinstrumentet och den säkrade posten redovisas till balansdagens kurs i koncernredovisningen. Den effektiva delen av omvärderingarna redovisas direkt i eget kapital på raden "Omräkningsdifferenser".

Finansiella anläggningstillgångar utvärderas vid varje balansdag avseende förekomsten av indikationer på att en eller flera tillgångar minskat i värde. För finansiella anläggningstillgångar som värderas till upplupet anskaffningsvärde beräknas nedskrivningen som skillnaden mellan tillgångens redovisade värde och nuvärdet av bolagsledningens bästa uppskattning av framtida kassaflöden. Diskontering sker med en ränta som motsvarar tillgångens ursprungliga effektivränta. För tillgångar med rörlig ränta används den på balansdagen aktuella räntan.

För finansiella anläggningstillgångar som inte värderas till upplupet anskaffningsvärde beräknas nedskrivningen som skillnaden mellan tillgångens redovisade värde och det högsta av verkligt värde med avdrag för försäljningskostnader och nuvärdet av bolagsledningens bästa uppskattning av de framtida kassaflödena tillgången förväntas ge.

Varulager

Varulager värderas till det lägsta av anskaffningsvärdet och nettoförsäljningsvärdet på balansdagen. Anskaffningsvärdet beräknas genom tillämpning av först-in-först-ut-metoden (FIFU).

Likvida medel

Likvida medel inkluderar kassamedel och disponibla tillgodohavanden hos banker och andra kreditinstitut samt andra kortfristiga likvida placeringar som lätt kan omvandlas till kontanter och är föremål för en obetydlig risk för värdefluktuationer samt har en kortare löptid än 3 månader.

Avsättningar

En avsättning redovisas i balansräkningen när bolaget har ett formellt eller informellt åtagande som en följd av en inträffad händelse och det är troligt att ett utflöde av resurser krävs för att reglera åtagandet och en tillförlig uppskattning av beloppet kan göras. Åtaganden som inte redovisas som skuld eller avsättning redovisas som eventalförpliktelser.

Kassaflödesanalys

Kassaflödesanalysen upprättas enligt indirekt metod.

Redovisnings- och värderingsprinciper specifikt relaterade till moderbolaget

Detta avsnitt täcker redovisningsprinciper i moderbolaget som antingen avviker från koncernens redovisningsprinciper eller som inte är applicerbara för koncernen.

Andelar i dotterbolag redovisas till anskaffningsvärde. Utdelning från dotterbolag redovisas som intäkt när rätten att få utdelning bedöms som säker och kan beräknas på ett tillförlitligt sätt.

Erhållna och lämnade koncernbidrag redovisas som bokslutsdisposition i resultaträkningen.

Not 2 Viktiga uppskattningar och bedömningarViktiga källor till osäkerhet i uppskattningar samt viktiga bedömningar vid tillämpning av koncernens redovisningsprinciper

Ett av koncernens huvudfokus är att minimera såväl risk som osäkerhetsfaktorer som kan påverka resultat och finansiell ställning. Det finns emellertid alltid ett visst mått av osäkerhet vad gäller förlustrisker i kundfordringar, förskott till leverantörer, bedömning av andra riskreserver samt i värdering av varulager. Bolagsledningens bedömningar av avsättningsbehov för sådana förlustrisker och bedömning av eventuella lagervärdesreserver ligger till grund för de belopp varmed dessa poster är upptagna i koncernens balansräkning.

Bedömningar om framtida användning och kassaflöden används även vid fastställande av eventuella nedskrivningar av anläggningstillgångar. Vidare baseras värderingen av uppskjutna skattefordringar relaterade till förlustavdrag på uppskattningar om möjligheter att utnyttja dessa förlustavdrag mot framtida vinster.

Not 3 Derivat och finansiella instrumentValutarisk

Koncernen har en global verksamhet och är exponerad för valutarisker dels genom affärstransaktioner i olika valutor, dels genom tillgångar och skulder redovisade i olika valutor och dels genom omräkning av utländska dotterbolags resultat- och balansräkningar till koncernens presentationsvaluta.

Koncernens policy är att i största möjliga mån minimera transaktions- och balansrisker relaterade till valuta genom att tillse att det i stor utsträckning råder balans mellan in- och utflöden i respektive valuta och mellan fordringar och skulder i respektive valuta. Nettoexponering säkras företrädesvis med valutaterminer och valutaswappar, men även valutaoptioner kan användas enligt koncernens finanspolicy.

Koncernens innehav i utländska verksamheter innebär att nettotillgångarna exponeras för valutarisker. Valutaexponeringen för nettoinvesteringar i utländsk valuta hanteras i vissa fall genom upplåning, men företrädesvis genom tecknande av terminskontrakt i samma valuta som nettoinvesteringarna. Dessa instrument är identifierade som säkring av nettoinvesteringar i koncernen.

Säkringsredovisning används vid användning av valutaderivat för säkring av kontrakterade affärsåtaganden och balansrisker relaterade till valuta (definierade som "säkring av verkligt värde" nedan under avsnittet säkringsredovisning).

Säkringsredovisning

Verkligt värde på derivat som är identifierade som säkringsinstrument och som ej är förfallna per balansdagen redovisas nedan.

	Koncernen	
	2022	2021
Valutaterminer		
Säkring av verkligt värde	-1 833	-324
Säkring av nettoinvestering i utländska dotterbolag	0	21
Valutaswappar		
Säkring av verkligt värde	13 894	-206
Säkring av nettoinvestering i utländska dotterbolag	2 404	-1 462
Totalt	14 466	-1 971

Not 4 Nettoomsättningens fördelning

Per geografisk marknad	Koncernen	
	2022	2021
Asien	64%	70%
Europa	21%	16%
Amerika	10%	10%
Övrigt	5%	4%
	<u>100%</u>	<u>100%</u>

Per verksamhetsgren	Koncernen	
	2022	2021
Pappersmassa	71%	64%
Papper & förpackning	14%	19%
Återvunnet material	14%	15%
Bioenergi	1%	2%
	<u>100%</u>	<u>100%</u>

Not 5 Inköp och försäljning mellan koncernbolag

Moderbolaget har varken haft varuinköp från, eller varuförsäljning till, något annat koncernbolag.

Not 6 Uppllysning om ersättning till revisorer

	Koncernen		Moderbolaget	
	2022	2021	2022	2021
Deloitte				
Revisionsuppdrag	2 113	2 033	113	100
Skatterådgivning	38	145	-	-
Övriga tjänster	488	83	-	-
Övriga revisorer				
Revisionsuppdrag	1 586	1 438	-	-
Skatterådgivning	582	564	-	-
Övriga tjänster	192	120	-	-

Med revisionsuppdrag avses revisorns ersättning för den lagstadgade revisionen. Arbetet innefattar granskningen av årsredovisningen och koncernredovisningen och bokföringen, styrelsens och verkställande direktörens förvaltning samt arvode för revisionsrådgivning som lämnats i samband med revisionsuppdraget.

Not 7 Leasingavtal

Koncernen är leasetagare genom operationella leasingavtal avseende främst byggnader och lokaler. Koncernen har inga materiella finansiella leasingavtal.

Summan av årets kostnadsförda leasingavgifter avseende operationella leasingavtal uppgår i koncernen till 32 628 (32 502) och i moderbolaget till 0 (0). Framtida minimileaseavgifter avseende icke uppsägningsbara operationella leasingavtal förfaller enligt följande:

Förfallotidpunkt	Koncernen	
	2022	2021
Inom ett år	24 597	22 562
Senare än ett år men inom fem år	64 456	26 352
Senare än fem år	10 043	-
Summa	<u>99 096</u>	<u>48 914</u>

Not 8 Antal anställda, löner, ersättningar och sociala kostnader

Medelantal anställda	2022		2021	
	Antal anställda	Varav män	Antal anställda	Varav män
Dotterbolag i Sverige				
Göteborg	55	25	50	25
Rep. kontor i Ryssland	2	-	3	-
Totalt i dotterbolag i Sverige	57	25	53	25
Dotterbolag i utlandet				
Australien	3	1	3	1
Belarus	2	1	2	1
Brasilien	3	1	3	2
Danmark	4	3	10	7
Förenade Arabemiraten	12	11	11	10
Italien	16	5	12	2
Japan	8	6	8	6
Kina	63	27	65	29
Korea	5	2	5	2
Polen	3	1	2	1
Schweiz	14	9	15	10
Spanien	3	1	3	1
Storbritannien	16	9	15	10
Sydafrika	10	5	9	4
Turkiet	4	1	4	1
Tyskland	1	1	1	1
USA	86	37	77	31
Totalt i dotterbolag i utlandet	253	121	245	119
Totalt i koncernen	310	146	298	144

Rep. office i Ryssland har inga anställda per årsskiftet.

Fördelning ledande befattningshavare per balansdagen	Koncernen		Moderbolaget	
	2022	2021	2022	2021
Kvinnor				
Styrelseledamöter	-	-	1	1
Antal i ledande befattning, inkl VD	2	2	2	1
Män				
Styrelseledamöter	-	-	6	6
Antal i ledande befattning, inkl VD	6	8	4	4
Totalt	8	10	13	12

Löner, andra ersättningar m m	2022		2021	
	Löner, andra ersättningar	Sociala kostnader (varav pensionskostnader)	Löner, andra ersättningar	Sociala kostnader (varav pensionskostnader)
Moderbolaget	-	-	-	-
Dotterbolagen	373 056	77 077 (28 383)	319 989	67 490 (24 445)
	373 056	77 077 (28 383)	319 989	67 490 (24 445)

Pensionskostnader avseende styrelsen och VD uppgår i moderbolaget till 0 (0) samt i koncernen till 1 923 (1 192).

16.

Löner och andra ersättningar fördelade mellan koncernbolagens styrelseledamöter och VD:s samt övriga anställda	2022		2021	
	Styrelse och VD i koncernföretag (varav tantiem o d)	Övriga anställda	Styrelse och VD i koncernföretag (varav tantiem o d)	Övriga anställda
Moderbolaget	- (-)	-	- (-)	-
Dotterbolagen	73 142 (30 506)	299 914	65 247 (28 847)	254 742
Totalt i koncernen	73 142 (30 506)	299 914	65 247 (28 847)	254 742

För koncernens VD och vice VD gäller uppsägningslön motsvarande 12 månader. För övriga ledande befattningshavare i koncernen gäller uppsägningslön motsvarande 6 - 12 månader. Avgångsvederlag finns ej avtalat utöver detta, oavsett vilken part som initierat uppsägning.

Not 9 Resultat från andelar i koncernbolag

Utdelningar	Moderbolaget	
	2022	2021
	60 817	53 878
	60 817	53 878

Not 10 Finansiella poster

Posterna "Ränteintäkter och liknande resultatposter" och "Räntekostnader och liknande resultatposter" inkluderar förutom ränta även andra intäkter och kostnader relaterade till likviditetshantering och finansiering av koncernens verksamhet. Dessa poster innefattar även vissa valutaeffekter.

Not 11 Skatter

Skatt på årets resultat	Koncernen		Moderbolaget	
	2022	2021	2022	2021
Aktuell skatt	-53 550	-27 366	-	-
Uppskjuten skatt	-2 419	-2 730	-	-
Totalt	-55 969	-30 096	-	-

I vissa koncernbolag finns outnyttjade förlustavdrag. Dessa har beaktats i form av uppskjuten skatt i den omfattning det har bedömts troligt att förlusterna kan utnyttjas skattemässigt mot framtida vinster inom en överskådlig framtid. Skatteeffekter relaterade till säkring av eget kapital i utländska dotterbolag redovisas liksom säkringseffekterna direkt i eget kapital i koncernen.

Avstämning årets skattekostnad	Koncernen		Moderbolaget	
	2022	2021	2022	2021
Redovisat resultat före skatt	212 154	134 189	60 817	54 129
Skatt beräknad enligt svensk skattesats 20.6%	-43 704	-27 643	-12 528	-11 151
Skatteeffekt av permanent ej avdragsgilla kostnader	-9 444	-8 155	-	-
Skatteeffekt av permanent ej skattepliktiga intäkter	701	2 975	12 528	11 098
Påverkan av skillnad i skattesats i olika länder	-2 621	2 608	-	-
Summa	-55 068	-30 215	-	-
Justeringar som avser tidigare års aktuella/uppskjutna skatt	-901	119	0	52
Årets redovisade skattekostnad	-55 969	-30 096	-	-

I posten "Skatteeffekt av permanent ej avdragsgilla kostnader" ingår även effekten av skattemässiga förlustavdrag för vilka någon uppskjuten skattefordran inte har bokförts i balansräkningen då det inte bedömts tillräckligt troligt att de kan komma att utnyttjas skattemässigt mot framtida vinster.

He

Not 12 Immateriella och materiella anläggningstillgångar

Goodwill	Koncernen	
	2022-12-31	2021-12-31
Ingående anskaffningsvärde	121 432	169 528
Förvärv	15 060	4 359
Utrangering	-26 890	-63 164
Omräkningsdifferenser	10 220	10 709
Utgående anskaffningsvärde	119 822	121 432
Ingående ack. avskrivningar	-112 897	-163 198
Årets avskrivningar	-2 955	-1 517
Utrangering	27 343	62 298
Omräkningsdifferenser	-9 009	-10 480
Utgående ack. avskrivningar	-97 518	-112 897
Utgående planmässigt restvärde	22 304	8 535

Övriga immateriella tillgångar	Koncernen	
	2022-12-31	2021-12-31
Ingående anskaffningsvärde	22 482	22 280
Investeringar	1 701	-
Avyttring av dotterföretag	-1 499	175
Omräkningsdifferenser	141	27
Utgående anskaffningsvärde	22 825	22 482
Ingående ack. avskrivningar	-22 419	-22 166
Årets avskrivningar	-91	-57
Avyttring av dotterföretag	1 499	-172
Omräkningsdifferenser	-60	-24
Utgående ack. avskrivningar	-21 071	-22 419
Utgående planmässigt restvärde	1 754	63

Övriga immateriella tillgångar består främst av aktiverade utgifter för dataprogram.

Byggnader och mark	Koncernen	
	2022-12-31	2021-12-31
Ingående anskaffningsvärde	21 503	18 490
Investeringar	1 169	1 950
Utrangering	-4 181	101
Avyttring av dotterföretag	-12 467	-
Omräkningsdifferenser	1 541	919
Omklassificeringar	-	43
Utgående anskaffningsvärde	7 565	21 503
Ingående ack. avskrivningar	-9 530	-7 753
Årets avskrivningar	-1 139	-978
Utrangering	0	-47
Avyttring av dotterföretag	2 738	-
Omräkningsdifferenser	-996	-651
Omklassificeringar	3 982	-101
Utgående ack. avskrivningar	-4 945	-9 530
Utgående planmässigt restvärde	2 620	11 973

Inventarier	Koncernen	
	2022-12-31	2021-12-31
Ingående anskaffningsvärde	99 757	85 852
Investeringar	11 115	8 859
Utrangering	-3 019	-766
Avyttring av dotterföretag	-19 503	0
Omräkningsdifferenser	10 301	5 576
Omklassificeringar	2 909	236
Utgående anskaffningsvärde	101 560	99 757
Ingående ack. avskrivningar	-71 833	-59 924
Årets avskrivningar	-8 827	-8 615
Utrangering	2 454	746
Avyttring av dotterföretag	13 766	0
Omräkningsdifferenser	-8 032	-4 239
Omklassificeringar	-3 169	199
Utgående ack. avskrivningar	-75 641	-71 833
Utgående planmässigt restvärde	25 919	27 924

Not 13 Andelar i koncernbolag

Moderbolagets innehav (organisationsnummer)	Säte	Kapital- andel %	Antal andelar	Bokfört värde	
				2022-12-31	2021-12-31
Ekman & Co AB (556020-4595)	Gbg	100	60 000	237 970	237 970
Oakman Ventures AB (559156-6384)	Gbg	100	25 000	5 405	5 405
Dotterbolagens innehav					
Ekman Investment AB (556022-1268)	Gbg	100	400 000		
AB Jan Liebig Ltd (556195-1525)	Gbg	100	500		
Scandinavian Overseas Paper Co AB (556231-4004)	Gbg	100	5 000		
Percy von Schultz & Co AB (556050-1727)	Gbg	100	4 000		
Jan Liebig International AB (556214-8857)	Gbg	100	500		
Consolidated Shipping AB (556819-0663)	Gbg	100	500		
Challenge the Fabric AB (559162-3839)	Gbg	100	1 000		
Ekman Holding Inc.	US	100	1 000		
Ekman Iberica S.A.	ES	100	10 000		
Ekman Pulp & Paper Co Ltd	JP	51	2 394		
Ekman do Brasil Com. Ltda.	BR	100	665 500		
Ekman Benelux SA	BE	100	619		
Ekman Pty Ltd	AU	100	5 999		
Ekman Italia S.R.L.	IT	100	1 938		
Ekman Recycling Ltd	UK	100	100 000		
Ekman Polska Sp.z.o.o.	PL	100	2 000		
Ekman & Co GmbH	DE	100	5 000		
Ekman Holding UK Ltd	UK	100	100		
Ekman Holding Canada Inc.	CA	100	1 000		
Ekman & Co (Korea) Ltd	KO	100	40 000		
Ekman Middle East (SAIF)	UAE	100	1 500		
Ekman Pulp & Paper Ltd	HK	100	99 999		
Kwok Fung Holding Ltd	HK	100 ¹⁾	165		
Ekman DIS ticaret Ltd Sirketi	TR	100	5 500		
Ekman AG	CH	100	999		
Ekman & Co China Ltd	CN	100	10 000		
Ekman & Co Inc	US	100	1 000		
Franchi s.r.l.	IT	100	1		
International Cellulose Sales Inc	US	100	-		
International Cellulose Sales Inc	US	100	-		
K-C International LLC	US	100	-		
Ekman UK Ltd	UK	100	446 000		
Ekman Asia Pte Ltd	SN	100	2 400 000		
Secondary Pulp & Paper Inc	CA	100	1 020		
Coastal Pulp & Paper LLC	US	100	-		
Coastal Pulp & Paper Ltd	HK	100	10 000		
Kwok Fung (Sino HK) Enterprise	HK	100	3 500 000		
Yuan Feng Paper (Shen Zhen)	CN	100	-		
Ding Feng Paper (Shen Zhen)	CN	100	-		
Ekman South Africa (Pty) Ltd.	ZA	100	200		
Scandinavian Overseas Paper Bel Co Ltd	BY	100	25 000		
Oakman Ventures US LLC	US	100	1 000		
Ekman Middle East General	UAE	100	1 500		
Roll Products	IT	100	100		

1) Innehav utan bestämmande inflytande äger preferensaktier med rätt till andel av resultat men har ej andel i övrigt kapital.

Not 14 Andelar i intressebolag

Dotterbolagens innehav	Säte	Kapital andel %	Antal andelar	Bokfört värde	
				2022-12-31	2021-12-31
Trade Tree Online	US	42.18	3 091 394	5 855	4 811

Erhållna utdelningar uppgår till 0 (0) Tkr.

Koncernens andel av årets resultat redovisas som "Resultat från andelar i intressebolag". Förändringar i värdet vid omräkning av koncernens andel av intressebolagets egna kapital uppgår till 750 (508) och redovisas som valutaeffekter i koncernens resultaträkning.

Not 15 Andelar i ägarintressen i övriga bolag

Koncernens innehav	Säte	Bokfört värde	
		2022-12-31	2021-12-31
Biosorbe AB	SE	4 243	0
White Rock Insurance Company	UK	<u>35 116</u>	<u>28 902</u>
		39 359	28 902

White Rock Insurance Company PCC Limited är ett försäkringsbolag strukturerat med olika separata "försäkringsceller" varvid koncernens innehav avser inlösningsbara preferensaktier i en sådan specifik cell ("Cell Protector") vars syfte är att erbjuda främst kreditförsäkringslösningar, men i viss mån även andra försäkringslösningar, för Ekman-koncernens verksamhet. Innehavet redovisas löpande till verkligt värde varvid värdeförändringar redovisas över resultaträkningen som "Resultat från andelar i ägarintressen i övriga bolag". Exponering för förändringar i värdet vid omräkning av koncernens andel av cellens egna kapital har till väsentlig del säkrats med valutaderivat. Koncernen har ingen andel av kapital och varken något bestämmande eller betydande inflytande i White Rock Insurance Company PCC Limited. Däremot har koncernen genom preferensaktierna rätt till kapitalet i Cell Protector. Koncernen har ett kapitaltäckningsåtagande avseende verksamheten (se not 24 nedan).

Not 16 Uppskjuten skattefordran

Uppskjuten skattefordran	Koncernen	
	2022-12-31	2021-12-31
Uppskjuten skatt på förlustavdrag	3 577	7 439
Övriga poster	10 454	7 263
Totalt	<u>14 031</u>	<u>14 702</u>

Övriga poster avser temporära skillnader mellan bokföringsmässiga och skattemässiga värden på tillgångar och skulder.

Not 17 Övriga finansiella tillgångar

	Koncernen	
	2022-12-31	2021-12-31
Räntederivat	0	11 282
Pensionsrelaterade tillgångar	28 338	17 165
Övriga poster	18 096	14 468
Totalt	<u>46 434</u>	<u>42 915</u>

Under året har räntederivaten sålts med ett realisationsresultat om 44 063. "Övriga poster" avser olika typer av depositioner, investeringar och lånefordringar.

Not 18 Förutbetalda kostnader och upplupna intäkter

	Koncernen	
	2022-12-31	2021-12-31
Periodisering affärer	87 585	130 708
Övriga förutbetalda kostnader	21 236	24 958
Upplupna intäkter	0	524
Summa	<u>108 821</u>	<u>156 190</u>

Samtliga kostnads- och intäktsposter relaterade till ej avslutade affärer per balansdagen redovisas som upplupna respektive förutbetalda kostnader under posten "Periodisering affärer".

Not 19 Upplysningar om aktiekapital

Aktiekapitalet består av 3 469 512 aktier.

Not 20 Långfristiga skulder till kreditinstitut

Skulder till kreditinstitut förfaller inom fem år från balansdagen.

Not 21 Räntebärande skulder

Koncernens utnyttjade krediter redovisas inom posten skulder till kreditinstitut. Beviljad checkräkningskredit uppgår i koncernen till 942 976 (961 833) varav bekräftad kredit uppgår till 942 976 (961 833) och i moderbolaget till 0 (0). För koncernens finansiering finns olika typer av lånevillkor, s k kovenanter och andra relaterade avtal. Per årsskiftet är dessa villkor sammantaget uppfyllda.

Not 22 Upplupna kostnader och förutbetalda intäkter

	Koncernen	
	2022-12-31	2021-12-31
Periodisering affärer	296 469	275 501
Förutbetalda intäkter	882	0
Upplupna sociala avgifter	17 066	16 451
Semesterskuld	8 992	8 126
Övriga personalrelaterade skulder	104 641	88 845
Övriga poster	83 882	77 605
Summa	511 932	466 528

Samtliga kostnads- och intäktsposter relaterade till ej avslutade affärer per balansdagen redovisas som upplupna respektive förutbetalda kostnader under posten "periodisering affärer". "Övriga poster" innehåller bland annat en reservering för ett krav som rests mot dotterbolaget Ekman & Co AB gällande återvinning av belopp relaterat till en leverantör som befinner sig i en konkursprocess. Kravet är föremål för domstolsprövning och utfallet är osäkert. Reserverat belopp motsvarar bedömt utfall.

Not 23 Övriga poster i kassaflödet

Övriga ej kassaflödespåverkande poster i kassaflödet härrör till orealiserade kurseffekter, upparbetade men ej utbetalda ersättningar till personalen samt förändringar i andra ej kassaflödespåverkande reserver.

Not 24 Ställda säkerheter och eventalförpliktelser

	Koncernen	
	2022-12-31	2021-12-31
Ställda säkerheter		
Importdokument och övriga garantier	1 485	880
Summa	1 485	880
Eventalförpliktelser		
	Koncernen	
	2022-12-31	2021-12-31
Kapitaltäckningsåtagande	83 497	72 350
Övriga eventalförpliktelser	-	-
Summa	83 497	72 350

Posten "Kapitaltäckningsåtagande" avser en kapitaltäckningsgaranti lämnad av dotterbolaget Ekman & Co AB för bolagets innehav av andelar i ägarintressen i övriga bolag beskrivet i not 15 ovan. Beloppet representerar maximal eventalförpliktelse i form av kapitaltäckning. Ansvar att tillskjuta mer kapital kan bara uppstå om förlustnivån materiellt försämras så att lagstadgade soliditeskrav för försäkringsrörelsen ej kan uppfyllas.

Not 25 Ägarförhållanden

Ekman Invest Holding AB (org.nr. 556712-1602) med säte i Göteborg är moderbolag i Ekman-koncernen, och ägs dels av familjen Ekman direkt och genom stiftelser, dels av anställda inom koncernen.

Not 26 Händelser efter balansdagen

Per den 4 januari 2023 har koncernen förvärvat 100% av aktierna i Vuoksen Voima Oy som i sin tur äger 100% av aktierna i Karjalan Paperi Oy och Vuoksen Terminaalikiinteistö Oy.

I övrigt har det inte skett några händelser efter balansdagen som bedöms väsentligen påverka koncernens resultat eller ställning eller som kräver särskild upplysning.

Not 27 Förslag till vinstdisposition

Till årsstämmans förfogande står följande vinstmedel

Balanserade vinstmedel	137 640 224
Årets resultat	60 817 072
	<u>198 457 296</u>

Styrelsen föreslår att


till aktieägarna utdelas	31 225 608
i ny räkning balanseras	167 231 688
	<u>198 457 296</u>

Koncernbidrag har, under förutsättning av årsstämmans godkännande, lämnats med totalt 94 032 kr till Ekman Invest Holding ABs dotterbolag.

Styrelsens uppfattning är att föreslagen utdelning samt föreslagna koncernbidrag ej hindrar bolaget eller koncernen att fullgöra sina förpliktelser på kort och lång sikt, ej heller att fullgöra erforderliga investeringar. Den föreslagna värdeöverföringen kan därmed försvaras med hänsyn till vad som anförs i ABL 17 kap 3 § 2-3 st. (försiktighetsregeln).

Beträffande koncernens och moderbolagets resultat för året, finansiella ställning per bokslutsdagen samt finansiering och kapitalanvändning under året, hänvisas till nedanstående finansiella rapporter. Samtliga belopp redovisas i tusental kronor om ej annat anges.

Göteborg 2023-03-23



Matts Ekman
Ordförande



Caroline Ekman
Styrelseledamot



Francis Graves
Styrelseledamot




Gustaf Langenskiöld Folke
Styrelseledamot

Vår revisionsberättelse har lämnats 2023-03-23
Deloitte AB




Hans Warén
Auktoriserad revisor



Jan Svensson
VD



Oscar Ekman
Styrelseledamot



Michael Olsson
Styrelseledamot



Camilla Angerbrant
Arbetsstagarrepresentant

REVISIONSBERÄTTELSE

Till bolagsstämman i Ekman Invest Holding Aktiefbolag
organisationsnummer 556712-1602

Rapport om årsredovisningen och koncernredovisningen

Uttalanden

Vi har utfört en revision av årsredovisningen och koncernredovisningen för Ekman Invest Holding Aktiefbolag för räkenskapsåret 2022-01-01 - 2022-12-31.

Enligt vår uppfattning har årsredovisningen och koncernredovisningen upprättats i enlighet med årsredovisningslagen och ger en i alla väsentliga avseenden rättvisande bild av moderbolagets och koncernens finansiella ställning per den 31 december 2022 och av dessas finansiella resultat och kassaflöden för året enligt årsredovisningslagen. Förvaltningsberättelsen är förenlig med årsredovisningens och koncernredovisningens övriga delar.

Vi tillstyrker därför att bolagsstämman fastställer resultaträkningen och balansräkningen för moderbolaget och koncernen.

Grund för uttalanden

Vi har utfört revisionen enligt International Standards on Auditing (ISA) och god revisionssed i Sverige. Vårt ansvar enligt dessa standarder beskrivs närmare i avsnittet *Revisorns ansvar*. Vi är oberoende i förhållande till moderbolaget och koncernen enligt god revisorssed i Sverige och har i övrigt fullgjort vårt yrkesetiska ansvar enligt dessa krav.

Vi anser att de revisionsbevis vi har inhämtat är tillräckliga och ändamålsenliga som grund för våra uttalanden.

Styrelsens och verkställande direktörens ansvar

Det är styrelsen och verkställande direktören som har ansvaret för att årsredovisningen och koncernredovisningen upprättas och att de ger en rättvisande bild enligt årsredovisningslagen. Styrelsen och verkställande direktören ansvarar även för den interna kontroll som de bedömer är nödvändig för att upprätta en årsredovisning och koncernredovisning som inte innehåller några väsentliga felaktigheter, vare sig dessa beror på oegentligheter eller misstag.

Vid upprättandet av årsredovisningen och koncernredovisningen ansvarar styrelsen och verkställande direktören för bedömningen av bolagets och koncernens förmåga att fortsätta verksamheten. De upplyser, när så är tillämpligt, om förhållanden som kan påverka förmågan att fortsätta verksamheten och att använda antagandet om fortsatt drift. Antagandet om fortsatt drift tillämpas dock inte om styrelsen och verkställande direktören avser att likvidera bolaget, upphöra med verksamheten eller inte har något realistiskt alternativ till att göra något av detta.

Revisorns ansvar

Våra mål är att uppnå en rimlig grad av säkerhet om huruvida årsredovisningen och koncernredovisningen som helhet inte innehåller några väsentliga felaktigheter, vare sig dessa beror på oegentligheter eller misstag, och att lämna en revisionsberättelse som innehåller våra uttalanden. Rimlig säkerhet är en hög grad av säkerhet, men är ingen garanti för att en revision som utförs enligt

ISA och god revisionssed i Sverige alltid kommer att upptäcka en väsentlig felaktighet om en sådan finns. Felaktigheter kan uppstå på grund av oegentligheter eller misstag och anses vara väsentliga om de enskilt eller tillsammans rimligen kan förväntas påverka de ekonomiska beslut som användare fattar med grund i årsredovisningen och koncernredovisningen.

Som del av en revision enligt ISA använder vi professionellt omdöme och har en professionellt skeptisk inställning under hela revisionen. Dessutom:

identifierar och bedömer vi riskerna för väsentliga felaktigheter i årsredovisningen och koncernredovisningen, vare sig dessa beror på oegentligheter eller misstag, utformar och utför granskningsåtgärder bland annat utifrån dessa risker och inhämtar revisionsbevis som är tillräckliga och ändamålsenliga för att utgöra en grund för våra uttalanden. Risker för att inte upptäcka en väsentlig felaktighet till följd av oegentligheter är högre än för en väsentlig felaktighet som beror på misstag, eftersom oegentligheter kan innefatta agerande i maskopi, förfalskning, avsiktliga utelämnanden, felaktig information eller åsidosättande av intern kontroll.

- skaffar vi oss en förståelse av den del av bolagets interna kontroll som har betydelse för vår revision för att utforma granskningsåtgärder som är lämpliga med hänsyn till omständigheterna, men inte för att uttala oss om effektiviteten i den interna kontrollen.
- utvärderar vi lämpligheten i de redovisningsprinciper som används och rimligheten i styrelsens och verkställande direktörens uppskattningar i redovisningen och tillhörande upplysningar.
- drar vi en slutsats om lämpligheten i att styrelsen och verkställande direktören använder antagandet om fortsatt drift vid upprättandet av årsredovisningen och koncernredovisningen. Vi drar också en slutsats, med grund i de inhämtade revisionsbevisen, om huruvida det finns någon väsentlig osäkerhetsfaktor som avser sådana händelser eller förhållanden som kan leda till betydande tvivel om bolagets och koncernens förmåga att fortsätta verksamheten. Om vi drar slutsatsen att det finns en väsentlig osäkerhetsfaktor, måste vi i revisionsberättelsen fästa uppmärksamheten på upplysningarna i årsredovisningen och koncernredovisningen om den väsentliga osäkerhetsfaktorn eller, om sådana upplysningar är otillräckliga, modifiera uttalandet om årsredovisningen och koncernredovisningen. Våra slutsatser baseras på de revisionsbevis som inhämtas fram till datumet för revisionsberättelsen. Dock kan framtida händelser eller förhållanden göra att ett bolag och en koncern inte längre kan fortsätta verksamheten.
- utvärderar vi den övergripande presentationen, strukturen och innehållet i årsredovisningen och koncernredovisningen, däribland upplysningarna, och om årsredovisningen och koncernredovisningen återger de underliggande transaktionerna och händelserna på ett sätt som ger en rättvisande bild.
- inhämtar vi tillräckliga och ändamålsenliga revisionsbevis avseende den finansiella informationen för enheterna eller affärsaktiviteterna inom koncernen för att göra ett uttalande

avseende koncernredovisningen. Vi ansvarar för styrning, övervakning och utförande av koncernrevisionen. Vi är ensamt ansvariga för våra uttalanden.

Vi måste informera styrelsen om bland annat revisionens planerade omfattning och inriktning samt tidpunkten för den. Vi måste också informera om betydelsefulla iakttagelser under revisionen, däribland de eventuella betydande brister i den interna kontrollen som vi identifierat.

Rapport om andra krav enligt lagar och andra författningar

Uttalanden

Utöver vår revision av årsredovisningen och koncernredovisningen har vi även utfört en revision av styrelsens och verkställande direktörens förvaltning för Ekman Invest Holding Aktiebolag för räkenskapsåret 2022-01-01 - 2022-12-31 samt av förslaget till dispositioner beträffande bolagets vinst eller förlust.

Vi tillstyrker att bolagsstämman disponerar vinsten enligt förslaget i förvaltningsberättelsen och beviljar styrelsens ledamöter och verkställande direktören ansvarsfrihet för räkenskapsåret.

Grund för uttalanden

Vi har utfört revisionen enligt god revisions sed i Sverige. Vårt ansvar enligt denna beskrivs närmare i avsnittet *Revisorns ansvar*. Vi är oberoende i förhållande till moderbolaget och koncernen enligt god revisors sed i Sverige och har i övrigt fullgjort vårt yrkesetiska ansvar enligt dessa krav.

Vi anser att de revisionsbevis vi har inhämtat är tillräckliga och ändamålsenliga som grund för våra uttalanden.

Styrelsens och verkställande direktörens ansvar

Det är styrelsen som har ansvaret för förslaget till dispositioner beträffande bolagets vinst eller förlust. Vid förslag till utdelning innefattar detta bland annat en bedömning av om utdelningen är försvarlig med hänsyn till de krav som bolagets och koncernens verksamhetsart, omfattning och risker ställer på storleken av moderbolagets och koncernens egna kapital, konsolideringsbehov, likviditet och ställning i övrigt.

Styrelsen ansvarar för bolagets organisation och förvaltningen av bolagets angelägenheter. Detta innefattar bland annat att fortlöpande bedöma bolagets och koncernens ekonomiska situation och att tillse att bolagets organisation är utformad så att bokföringen, medelsförvaltningen och bolagets ekonomiska angelägenheter i övrigt kontrolleras på ett betryggande sätt. Verkställande direktören ska sköta den löpande förvaltningen enligt styrelsens riktlinjer och anvisningar och bland annat vidta de åtgärder som är nödvändiga för att bolagets bokföring ska fullgöras i överensstämmelse med lag och för att medelsförvaltningen ska skötas på ett betryggande sätt.

Revisorns ansvar

Vårt mål beträffande revisionen av förvaltningen, och därmed vårt uttalande om ansvarsfrihet, är att inhämta revisionsbevis för att med en rimlig grad av säkerhet kunna bedöma om någon styrelseledamot eller verkställande direktören i något väsentligt avseende:

- företagit någon åtgärd eller gjort sig skyldig till någon försummelse som kan föranleda ersättningskyldighet mot bolaget, eller
- på något annat sätt handlat i strid med aktiebolagslagen, årsredovisningslagen eller bolagsordningen.

Vårt mål beträffande revisionen av förslaget till dispositioner av bolagets vinst eller förlust, och därmed vårt uttalande om detta, är

att med rimlig grad av säkerhet bedöma om förslaget är förenligt med aktiebolagslagen.

Rimlig säkerhet är en hög grad av säkerhet, men ingen garanti för att en revision som utförs enligt god revisions sed i Sverige alltid kommer att upptäcka åtgärder eller försummelser som kan föranleda ersättningskyldighet mot bolaget, eller att ett förslag till dispositioner av bolagets vinst eller förlust inte är förenligt med aktiebolagslagen.

Som en del av en revision enligt god revisions sed i Sverige använder vi professionellt omdöme och har en professionellt skeptisk inställning under hela revisionen. Granskningen av förvaltningen och förslaget till dispositioner av bolagets vinst eller förlust grundar sig främst på revisionen av räkenskaperna. Vilka tillkommande granskningsåtgärder som utförs baseras på vår professionella bedömning med utgångspunkt i risk och väsentlighet. Det innebär att vi fokuserar granskningen på sådana åtgärder, områden och förhållanden som är väsentliga för verksamheten och där avsteg och överträdelser skulle ha särskild betydelse för bolagets situation. Vi går igenom och prövar fattade beslut, beslutsunderlag, vidtagna åtgärder och andra förhållanden som är relevanta för vårt uttalande om ansvarsfrihet. Som underlag för vårt uttalande om styrelsens förslag till dispositioner beträffande bolagets vinst eller förlust har vi granskat styrelsens motiverade yttrande samt ett urval av underlagen för detta för att kunna bedöma om förslaget är förenligt med aktiebolagslagen.

Göteborg 2023-03-23

Deloitte AB



Hans Warén
Auktoriserad revisor