

**ENDUE AKTIEBOLAG**  
**Org nr 559133 - 4197**

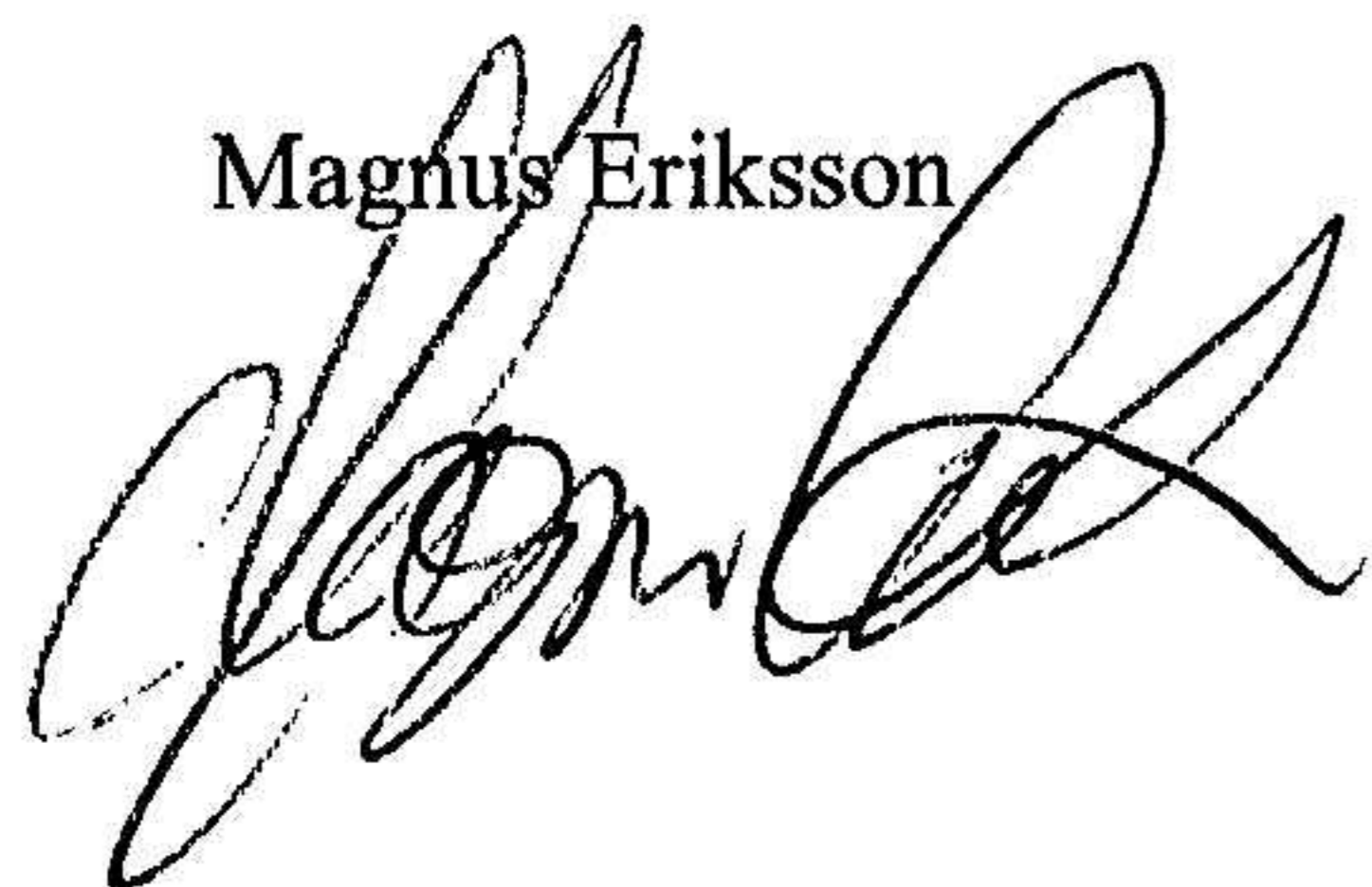
**Årsredovisning för räkenskapsåret 2022.01.01 - 2022.12.31**

| Innehåll                 | <u>Sida</u> |
|--------------------------|-------------|
| - förvaltningsberättelse | 2           |
| - resultaträkning        | 3           |
| - balansräkning          | 4           |
| - noter                  | 6           |

Ovan intagna balans- och resultaträkning har fastställts å ordinarie årsstämma den 2023-03-24 varvid även beslöts, att resultatet enligt balansräkningen skulle disponeras i enlighet med styrelsens i förvaltningsberättelsens framlagda förslag.

Tranås 2023-03-24

Magnus Eriksson



Maria Eriksson



**ENDUE AKTIEBOLAG**  
**Org nr 559133 - 4197**

**Årsredovisning för räkenskapsåret 2022.01.01 - 2022.12.31**

| Innehåll                 | <u>Sida</u> |
|--------------------------|-------------|
| - förvaltningsberättelse | 2           |
| - resultaträkning        | 3           |
| - balansräkning          | 4           |
| - noter                  | 6           |

## FÖRVALTNINGSBERÄTTELSE

### Verksamheten

Endue AB's verksamhet är konsultverksamhet samt rådgivning inom verksamhetsutveckling och Supply Chain Management. Bolaget har under året tillfälligt haft anställd personal.

### Försäljning

Årets försäljning uppgår till 1012 tkr (1025 tkr)

### Flerårsjämförelse

Bolagets ekonomiska utveckling i sammandrag. Belopp i tkr.

| Tusental kronor                   | 2022  | 2021  | 2020 | 2019 |
|-----------------------------------|-------|-------|------|------|
| Nettoomsättning                   | 1 012 | 1 025 | 45   | 170  |
| Resultat efter finansiella poster | 843   | 730   | 26   | 99   |
| Balansomslutning                  | 1 724 | 1 178 | 299  | 304  |
| Soliditet %                       | 88    | 64    | 90   | 82   |

### Förväntad framtida utveckling

Bolagets verksamhet förväntas vara på en motsvarande nivå under kommande år.

### Förslag till vinstdisposition

Till årsstämmans förfogande står följande vinstmedel:

|                       |                |
|-----------------------|----------------|
| - Balanserat resultat | 473 409        |
| - Utdelning           | -180 000       |
| - Årets resultat      | 502 712        |
|                       | <u>796 121</u> |

Styrelsen föreslår att till stämmans förfogande stående vinstmedel, kronor fördelas enligt följande:

|                         |                |
|-------------------------|----------------|
| Balanseras i ny räkning | 796 121        |
|                         | <u>796 121</u> |

### Resultat och ställning

Bolagets resultat efter finansiella poster uppgår till 843 tkr.

Resultatet av bolagets verksamhet samt ställning vid räkenskapsårets utgång framgår i övrigt av efterföljande resultaträkningar och balansräkningar med noter.



| <b>Resultaträkning</b>                        | <b>Not</b> | <b>2022</b>           | <b>2021</b>           |
|---|------------|-----------------------|-----------------------|
|   | 1          |                       |                       |
| <b>Rörelsens intäkter</b>                     |            |                       |                       |
| Nettoomsättning                               |            | 1 012 399             | 1 024 800             |
| <b>Summa intäkter</b>                         |            | <u>1 012 399</u>      | <u>1 024 800</u>      |
| <b>Rörelsens kostnader</b>                    |            |                       |                       |
| Personalkostnader                             |            | 0                     | -181 647              |
| Övriga externa kostnader                      |            | -172 329              | -113 208              |
| <b>Summa rörelsens kostnader</b>              |            | <u>-172 329</u>       | <u>-294 855</u>       |
| <b>Rörelseresultat</b>                        |            | <u>840 070</u>        | <u>729 945</u>        |
| <b>Resultat från finansiella poster</b>       |            |                       |                       |
| Ränteintäkter                                 |            | 2 759                 | 0                     |
| Räntekostnader                                |            | -217                  | -669                  |
| Övriga finansiella intäkter / kostnader       |            | 0                     | 0                     |
| <b>Summa resultat från finansiella poster</b> |            | <u>2 542</u>          | <u>-669</u>           |
| <b>Resultat efter finansiella poster</b>      |            | 842 612               | 729 276               |
| Bokslutsdispositioner                         | 2          | -210 000              | -182 000              |
| <b>Resultat före skatt</b>                    |            | 632 612               | 547 276               |
| Skatt på årets resultat                       |            | -129 900              | -112 738              |
| <b>Årets resultat</b>                         |            | <u><u>502 712</u></u> | <u><u>434 538</u></u> |



| <b>Balansräkning</b>                     | <b>Not</b> | <b>2022-12-31</b> | <b>2021-12-31</b> |
|--|------------|-------------------|-------------------|
| <b>Tillgångar</b>                        | 1          |                   |                   |
| <b>Anläggningstillgångar</b>             |            |                   |                   |
| <u>Finansiella anläggningstillgångar</u> |            |                   |                   |
| Andelar i intresseföretag                |            | 217 000           | 217 000           |
| Fordran intresseföretag                  |            | 33 500            | 33 500            |
|  |            | <u>250 500</u>    | <u>250 500</u>    |
| <b>Summa anläggningstillgångar</b>       |            | <u>250 500</u>    | <u>250 500</u>    |
| <b>Omsättningstillgångar</b>             |            |                   |                   |
| <u>Kortfristiga fordringar</u>           |            |                   |                   |
| Skattefordringar                         |            | 40 246            | 115 927           |
| Kundfordringar                           |            | 0                 | 0                 |
|  |            | <u>40 246</u>     | <u>115 927</u>    |
| <u>Kassa och bank</u>                    |            | <u>1 433 338</u>  | <u>811 685</u>    |
| <b>Summa omsättningstillgångar</b>       |            | <u>1 473 584</u>  | <u>927 612</u>    |
| <b>Summa tillgångar</b>                  |            | <u>1 724 084</u>  | <u>1 178 112</u>  |

Two handwritten signatures in black ink, one on the left and one on the right, appearing to be initials or names.

| <b>Skulder och eget kapital</b>       | <b>Not</b> | <b>2022-12-31</b> | <b>2021-12-31</b> |
|---------------------------------------|------------|-------------------|-------------------|
| <b>Eget kapital</b>                   | 4          |                   |                   |
| <u>Bundet eget kapital</u>            |            |                   |                   |
| Aktiekapital                          |            | <u>50 000</u>     | <u>50 000</u>     |
|                                       |            | 50 000            | 50 000            |
| <u>Fritt eget kapital</u>             |            |                   |                   |
| Balanserad vinst                      |            | 293 409           | 38 871            |
| Årets resultat                        |            | <u>502 712</u>    | <u>434 538</u>    |
|                                       |            | 796 121           | 473 409           |
| <b>Summa eget kapital</b>             |            | <u>846 121</u>    | <u>523 409</u>    |
| <b>Obeskattade reserver</b>           | 3          | 493 230           | 283 230           |
| <b>Kortfristiga skulder</b>           |            |                   |                   |
| Skatteskuld                           |            | 147 445           | 66 073            |
| Övriga kortfristiga skulder           |            | <u>237 288</u>    | <u>305 400</u>    |
| <b>Summa kortfristiga skulder</b>     |            | <u>384 733</u>    | <u>371 473</u>    |
| <b>Summa skulder och eget kapital</b> |            | <u>1 724 084</u>  | <u>1 178 112</u>  |
| <b>Ställda säkerheter</b>             |            | <u>Inga</u>       | <u>Inga</u>       |
| <b>Ansvarsförbindelser</b>            |            | <u>Inga</u>       | <u>Inga</u>       |



## Bokslutskommentarer

### Noter

#### Not 1 Redovisningsprinciper

Årsredovisningen har upprättats enligt årsredovisningslagen och Bokföringsnämndens allmänna råd. Om inte annat framgår är principerna oförändrade i jämförelse med föregående år.

#### Fordringar

Fordringarna upptas till det belopp, som efter individuell bedömning beräknas bli betalt.

#### Anläggningstillgångar

Materiella anläggningstillgångar avskrivs systematiskt över den bedömda nyttjandeperioden. Härvid tillämpas följande avskrivningsprinciper:

Maskiner och inventarier 20,00 % på anskaffningsvärdet

#### Nyckeltalsdefinitioner

##### Soliditet

Eget kapital och obeskattade reserver (med avdrag för latent skatteskuld) i förhållande till balansomslutningen.

#### Not 2 Bokslutsdispositioner

|                                    | <u>2022-12-31</u> | <u>2021-12-31</u> |
|------------------------------------|-------------------|-------------------|
| Avsättning till periodiseringsfond | 210 000           | 182 000           |

#### Not 3 Obeskattade reserver

|                                      | <u>2022-12-31</u> | <u>2021-12-31</u> |
|--------------------------------------|-------------------|-------------------|
| Periodiseringsfond 2019 års taxering | 70 000            | 70 000            |
| Periodiseringsfond 2020 års taxering | 24 630            | 24 630            |
| Periodiseringsfond 2021 års taxering | 6 600             | 6 600             |
| Periodiseringsfond 2022 års taxering | 182 000           | 182 000           |
| Periodiseringsfond 2023 års taxering | 210 000           | 0                 |
| Summa                                | <u>493 230</u>    | <u>283 230</u>    |

#### Not 4 Förändring av eget kapital

##### Bundet eget kapital

##### Aktiekapital


|                         | <u>2022-12-31</u> | <u>2021-12-31</u> |
|-------------------------|-------------------|-------------------|
| Belopp vid årets ingång | 50 000            | 50 000            |
| Belopp vid årets utgång | <u>50 000</u>     | <u>50 000</u>     |

|  |               |               |
|--|---------------|---------------|
| Summa bundet eget kapital vid årets utgång | <u>50 000</u> | <u>50 000</u> |
|--|---------------|---------------|

##### Fritt eget kapital

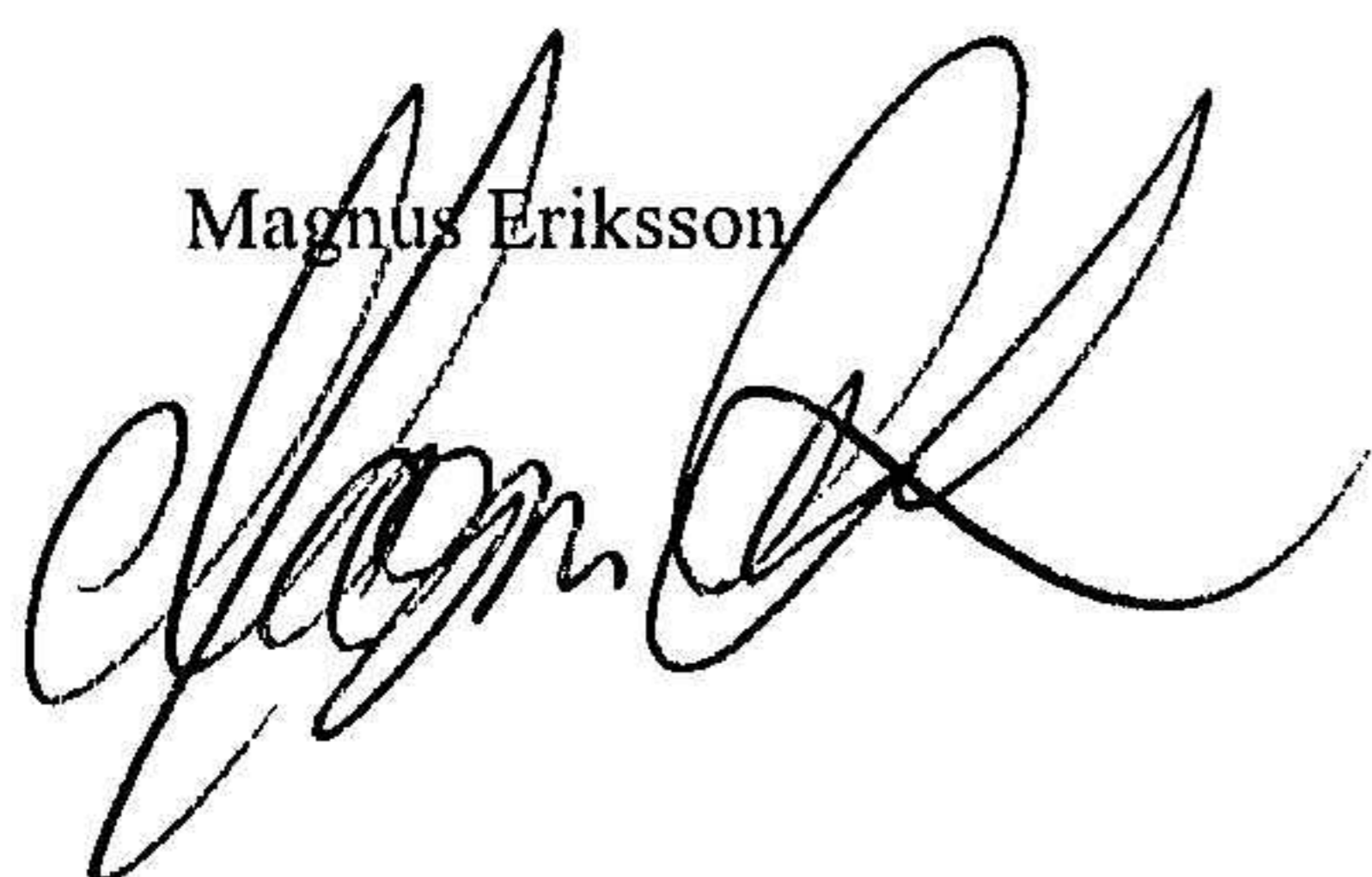
|                         |                |                |
|-------------------------|----------------|----------------|
| Belopp vid årets ingång | 473 409        | 138 871        |
| Utdelning               | -180 000       | -100 000       |
| Årets resultat          | <u>502 712</u> | <u>434 538</u> |

|   |                |                |
|---|----------------|----------------|
| Summa fritt eget kapital vid årets utgång | <u>796 121</u> | <u>473 409</u> |
|---|----------------|----------------|

Tranås 2023-03-24

Magnus Eriksson

A stylized, cursive handwritten signature in black ink, appearing to read 'Magnus Eriksson'.

Maria Eriksson

A cursive handwritten signature in black ink, appearing to read 'Maria Eriksson'.