

Årsredovisning för
T SJÖBERG FINANSKONSULT AB
556780-1328

Räkenskapsåret
2022-05-01 – 2023-04-30


| Innehållsförteckning: | Sida |
|------------------------------|-------------|
| Förvaltningsberättelse | 2 |
| Resultaträkning | 3 |
| Balansräkning | 4-5 |
| Redovisningsprinciper | 6 |
| Underskrifter | 6 |

Undertecknad styrelseledamot i T Sjöberg Finanskonsult AB

intygar att resultaträkningen och balansräkningen har fastställts på årsstämman den 2023-10-20. Årsstämman beslutade att godkänna styrelsens förslag till hur vinsten ska disponeras.

Jag intygar också att innehållet i årsredovisningen stämmer överens med originalet.

T Sjöberg Finanskonsult AB



Förvaltningsberättelse

Styrelsen och verkställande direktören för T Sjöberg Finanskonsult AB, 556780-1328 får härmed avge årsredovisning för räkenskapsåret 2022-05-01 – 2023-04-30, företagets nionde räkenskapsår.

Verksamheten

Allmänt om verksamheten

Företaget registrerades år 2009. Bolagets verksamhet består i konsulttjänster inom finansiell rådgivning med inriktning mot administration, ekonomi, finansiering och styrelseuppdrag.

Flerårsöversikt

| | 2022/2023 | 2021/2022 | 2020/2021 | 2019/2020 |
|-----------------------------------|-----------|-----------|-----------|-----------|
| Nettoomsättning | 0 | 31 311 | 1 001 267 | 66 411 |
| Resultat efter finansiella poster | -48 454 | -51 282 | 914 429 | -86 108 |

Resultatdisposition

| | Belopp i kr |
|---|-------------|
| Styrelsen föreslår att till förfogande stående medel: | |
| balanserat resultat | 348 |
| årets resultat | <u>301</u> |
| Totalt | 649 |
| disponeras för | |
| balanseras i ny räkning | <u>649</u> |
| | 649 |

Bolagets resultat och ställning framgår av efterföljande resultat- och balansräkningar med tilläggsupplysningar.



Resultaträkning

| <i>Belopp i kr</i> | <i>Not</i> | <i>2022-05-01- 2023-04-30</i> | <i>2021-05-01- 2022-04-30</i> |
|--|------------|-----------------------------------|-----------------------------------|
| Rörelseintäkter, lagerförändring m m. | | | |
| Summa rörelseintäkter, lagerförändring m m. | | 0 | 31 311 |
| Rörelsekostnader | | | |
| Övriga externa kostnader | 1 | -31 960 | -66 630 |
| Personalkostnader | | -16 494 | -15 963 |
| Summa rörelsekostnader | | -48 454 | -82 593 |
| Rörelseresultat | | -48 454 | -51 282 |
| Finansiella poster | | | |
| Övriga ränteintäkter och liknande resultatposter | | 0 | 0 |
| Övriga räntekostnader och liknande resultatposter | | -245 | 0 |
| Summa finansiella poster | | -245 | 0 |
| Resultat efter finansiella poster | | - 48 699 | -51 282 |
| Bokslutsdispositioner | | | |
| Förändring av periodiseringsfonder | | 49 000 | 2 500 |
| Summa bokslutsdispositioner | | 49 000 | 2 500 |
| Resultat före skatt | | 301 | -48 782 |
| Skatter | | | |
| Skatt på årets resultat | | 0 | -7 295 |
| Årets resultat | | 301 | -56 077 |

Balansräkning

| <i>Belopp i kr</i> | <i>Not</i> | <i>2022-05-01- 2023-04-30</i> | <i>2021-05-01- 2022-04-30</i> |
|--------------------|------------|-----------------------------------|-----------------------------------|
|--------------------|------------|-----------------------------------|-----------------------------------|



TILLGÅNGAR**Anläggningstillgångar****0****0****Omsättningstillgångar****Kortfristiga fordringar**

Övriga fordringar

4 829

8 191

Förutbetalda kostnader och upplupna intäkter

03 357

Summa kortfristiga fordringar

4 829

11 728

Kassa och bank


Kassa och bank

325 217648 260

Summa kassa och bank

325 217

648 260

Summa omsättningstillgångar**330 046****659 988****SUMMA TILLGÅNGAR****330 046****659 988**
KS

Balansräkning

| <i>Belopp i kr</i> | <i>Not</i> | <i>2022-05-01- 2023-04-30</i> | <i>2021-05-01- 2022-04-30</i> |
|--------------------|------------|-----------------------------------|-----------------------------------|
|--------------------|------------|-----------------------------------|-----------------------------------|

EGET KAPITAL OCH SKULDER**Eget kapital**

3

Bundet eget kapital

Aktiekapital (1000 aktier)

100 000100 000

Summa bundet eget kapital

100 000

100 000

Fritt eget kapital

Balanserat resultat

348

205 425

Årets resultat

301-56 077

Summa fritt eget kapital

649

149 348

Summa eget kapital**100 649****249 348****Obeskattade reserver**

Periodiseringsfonder

179 607228 607**Summa obeskattade reserver****179 607****228 607****Kortfristiga skulder**

Övriga skulder

34 790

167 033

Upplupna kostnader och förutbetalda intäkter

15 00015 000

Summa kortfristiga skulder

49 790**182 033****SUMMA EGET KAPITAL OCH SKULDER****330 046****659 988**

REDOVISNINGSPRINCIPER

Allmänna redovisningsprinciper

Årsredovisningen är upprättad i enlighet med årsredovisningslagen och BFNAR 2008:1
Årsredovisning i mindre aktiebolag.

Värderingsprinciper

Tillgångar, avsättningar och skulder har värderats till anskaffningsvärden förutom värdepappersinnehav som värderats till marknadsvärde.

Fordringar

Fordringar är redovisade till anskaffningsvärde minskat med eventuell nedskrivning.

UPLYSNINGAR TILL RESULTAT- OCH BALANSRÄKNING

Not 1 Arvode och kostnadsersättning till revisorer

Arvode och kostnadsersättningar har ej utgått.

Not 2 Anställda och personalkostnader

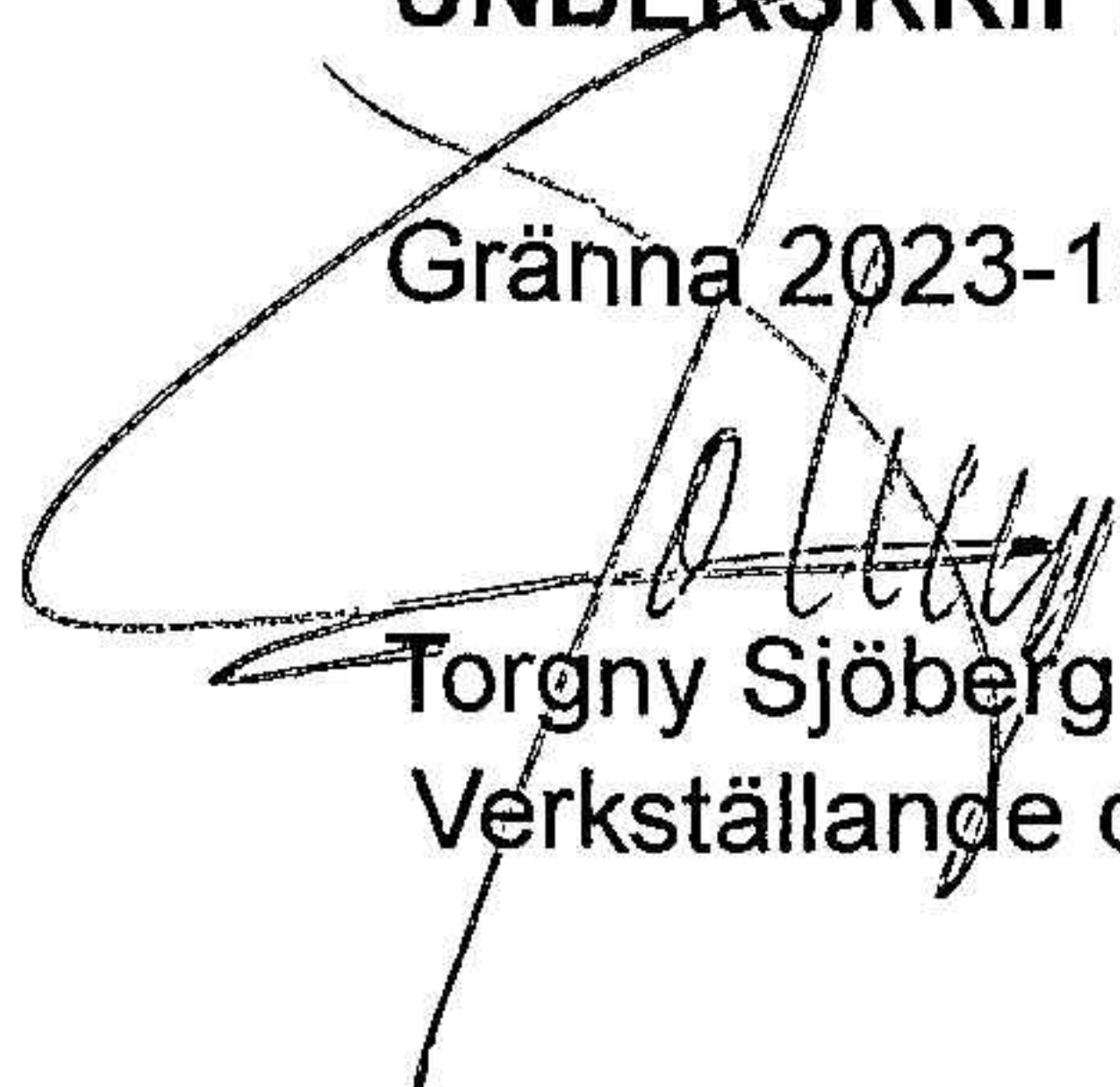
Företaget har inte haft anställda.

Not 3 Eget kapital

| | Aktiekapital | Fritt eget kapital |
|-------------------------------------|----------------|--------------------|
| Vid årets början | 100 000 | 149 348 |
| Utdelning enligt bolagsstämmebeslut | | -149 000 |
| Årets resultat | | 301 |
| Belopp vid årets slut | 100 000 | 649 |

UNDERSKRIFTER

Gränna 2023-10-24


Torgny Sjöberg
Verkställande direktör