

# Årsredovisning

för

## Harald Pihl International Aktiebolag

556256-5589

Räkenskapsåret

2024

### Fastställelseintyg

Undertecknad styrelseledamot i Harald Pihl International Aktiebolag intygar att resultaträkningen och balansräkningen i årsredovisningen har fastställts på årsstämma den 22 maj 2025. Årsstämman beslutade att godkänna styrelsens förslag till resultatdisposition.

Jag intygar också att innehållet i årsredovisningen och revisionsberättelsen stämmer överens med originalen.

Täby

22 maj 2025

  
Jonas Pihl.

Styrelsen och verkställande direktören för Harald Pihl International Aktiebolag avger följande årsredovisning och koncernredovisning för räkenskapsåret 2024.

Årsredovisningen är upprättad i svenska kronor, SEK.

## Förvaltningsberättelse

### Information om verksamheten

HARALD PIHL, startade verksamheten för mer än etthundratio år sedan, 1912. Harald Pihl är farfars far till de nuvarande ägarna Jonas Pihl och Carl Pihl som alltså är den fjärde generationen verksamma inom företaget.

Holding består av tre grenar: HARALD PIHL Handels- & Ingenjörfirma AB som innehåller fastigheter, HARALD PIHL International AB bedriver metallförsäljning och Jokla Invest AB investerar i värdepapper.

Företagets affärsidé är att finna lösningar inom materialteknologin, med inriktning på material med speciella egenskaper, t.ex. korrosionshårdiga eller varmhållfasta legeringar, legeringar med bestämd längdutvidgningskoefficient eller höghållfasta legeringar. Kundanpassade lösningar är en viktig del av verksamheten.

HARALD PIHL arbetar som lagerhållare och agent/distributör för utländska verk. För att tillgodose kundernas krav på en ökad tillgänglighet av våra specialmetaller och för att möta den ökade konkurrensen, har under de senaste åren en kraftig uppbyggnad av lagret skett.

Alltifrån starten har nickel spelat en stor roll i verksamheten. Företaget har representerat INCO, International Nickel Company, en av världens ledande nickelproducenter, sedan 1919. Andra material är titan, speciella kopparlegeringar och svetsmaterial. Vi har även förädling av produkterna genom vattenskarvning, kapning och klippning.

HARALD PIHLs kunder finns i Europa och Asien. Vi har lokal närvaro genom dotterföretag och försäljningskontor i 15 länder. Allt ligger samlat under moderbolaget HARALD PIHL International AB.

HARALD PIHL har ett kvalitetsledningssystem som är certifierat enligt ISO 9001 och AS 9120 samt ISO 14001. Detta innebär att våra medarbetare har en hög kompetensnivå och att vi endast arbetar med förstklassiga leverantörer.

Företaget har sitt säte i Täby.



2025061025085

### Väsentliga händelser under räkenskapsåret

Nu har vi haft krig i Europa i tre års tid och det har påverkat oss och alla på olika sätt. Vi har kunnat se förändrade transaktionsmönster för de produkter vi tillhandahåller där tex ryskt material inte är gångbart i marknaden. Detta påverkar både våra leverantörer och kunder i stor utsträckning. Under året har leveranstider från produktion förkortats vilket medger mer material tillgängligt på marknaden. Vi fortsätter vår internationella expansion i och med öppnandet av HARALD PIHL S.r.l. i Italien..

### Förväntad framtida utveckling samt väsentliga risker och osäkerhetsfaktorer

Vi kommer fortsätta vårt arbete med kvalitetsfokus och tillgänglighet vilket vi bedömer kommer att ge fortsatt tillväxt. Risker som vi ser är den volatila tillgängligheten av råvaror där produktionskapaciteten, leveranstiderna och de tillgängliga lagervolymererna varierar mycket.

För svensk del har vi även att hantera valutaförändringarna. Vi har ett starkt medvetande inom gruppen på oförutsedda händelser och försöker analysera och förbereda handlingsplaner för olika scenarier.

### Flerårsöversikt (tkr)

<b>Koncernen</b>	<b>2024</b>	<b>2023</b>	<b>2022</b>	<b>2021</b>	<b>2020</b>
Nettoomsättning	692 373	736 166	593 927	363 374	379 389
Resultat efter avskrivningar	60 982	99 577	81 441	34 524	28 291
Rörelsemarginal (%)	9	14	14	10	7
Nettomarginal (%)	7	14	14	10	8
Balansomslutning	623 935	543 072	372 044	243 440	259 588
Kassalikviditet	48	42	66	99	72
Soliditet (%)	47	46	52	60	53
Antalet anställda	89	74	69	63	56
<b>Moderföretaget</b>	<b>2024</b>	<b>2023</b>	<b>2022</b>	<b>2021</b>	<b>2020</b>
Nettoomsättning	0	0	0	0	16
Resultat efter finansiella poster	1 538	-109	9 462	19 423	19 443
Balansomslutning	46 652	36 289	42 763	55 395	62 867
Soliditet (%)	10	8	63	66	58



## Förändring av eget kapital

<b>Koncernen</b>	<b>Aktie- kapital</b>	<b>Annat eget kapital inkl. årets resultat</b>	<b>Totalt</b>
Belopp vid årets ingång	2 000 250	250 106 725	<b>252 106 975</b>
Årets resultat		38 182 406	<b>38 182 406</b>
Årets omräkningsdifferens		2 786 872	<b>2 786 872</b>
<b>Belopp vid årets utgång</b>	<b>2 000 250</b>	<b>291 076 003</b>	<b>293 076 253</b>


<b>Moderföretaget</b>	<b>Aktie- kapital</b>	<b>Reserv- fond</b>	<b>Balanserat resultat</b>	<b>Årets resultat</b>	<b>Totalt</b>
Belopp vid årets ingång	2 000 250	400 000	329 033	230 775	<b>2 960 058</b>
Disposition enligt beslut av årets årsstämma:					
Balanseras i ny räkning			230 775	-230 775	<b>0</b>
Årets resultat				1 544 392	<b>1 544 392</b>
<b>Belopp vid årets utgång</b>	<b>2 000 250</b>	<b>400 000</b>	<b>559 808</b>	<b>1 544 392</b>	<b>4 504 450</b>

## Förslag till vinstdisposition

Styrelsen föreslår att till förfogande stående vinstmedel (kronor):

balanserad vinst	559 808
årets vinst	1 544 392
	<b>2 104 200</b>
disponeras så att i ny räkning överföres	2 104 200
	<b>2 104 200</b>

Koncernens och moderföretagets resultat och ställning i övrigt framgår av efterföljande resultat- och balansräkningar samt kassaflödesanalyser med tilläggsupplysningar.



## Koncernens Resultaträkning

	Not	2024-01-01 -2024-12-31	2023-01-01 -2023-12-31
Nettoomsättning		692 372 742 <b>692 372 742</b>	736 165 863 <b>736 165 863</b>
<b>Rörelsens kostnader</b>			
Handelsvaror		-472 294 501	-493 872 743
Övriga externa kostnader	1,2	-77 352 242	-65 064 175
Personalkostnader	3	-78 549 781	-75 198 594
Avskrivningar och nedskrivningar av materiella och immateriella anläggningstillgångar	4	-3 194 688	-2 453 147
		<b>-631 391 213</b>	<b>-636 588 658</b>
<b>Rörelseresultat</b>		<b>60 981 530</b>	<b>99 577 205</b>
<b>Resultat från finansiella poster</b>			
Övriga ränteintäkter och liknande resultatposter	7	958 646	7 777 065
Räntekostnader och liknande resultatposter	8	-10 542 548	-5 878 533
		<b>-9 583 902</b>	<b>1 898 532</b>
<b>Resultat efter finansiella poster</b>		<b>51 397 628</b>	<b>101 475 737</b>
<b>Bokslutsdispositioner</b>			
Bokslutsdispositioner	9	-1 000	0
<b>Resultat före skatt</b>		<b>51 396 628</b>	<b>101 475 737</b>
Skatt på årets resultat	10	-13 214 222	-19 583 436
<b>Årets resultat</b>		<b>38 182 406</b>	<b>81 892 301</b>



## Koncernens Balansräkning

Not 2024-12-31 2023-12-31

### TILLGÅNGAR

#### Anläggningstillgångar

##### *Immateriella anläggningstillgångar*

Licenser eller liknande rättigheter

11 8 258 605 649 208

##### *Materiella anläggningstillgångar*

Byggnader och mark

12 34 858 093 36 084 742

Inventarier, verktyg och installationer

13 9 094 126 4 883 968

**43 952 219 41 617 918**

##### *Finansiella anläggningstillgångar*

Andra långfristiga värdepappersinnehav

101 200 101 200

**101 200 101 200**

**Summa anläggningstillgångar**

**52 312 024 41 719 118**

#### Omsättningstillgångar

##### *Varulager m m*

Färdiga varor och handelsvaror

358 865 815 374 658 336

Förskott till leverantörer

70 227 157 23 569 296

**429 092 972 398 227 632**

##### *Kortfristiga fordringar*

Kundfordringar

91 686 773 73 621 644

Fordringar hos koncernföretag

9 073 402 5 479 702

Aktuella skattefordringar

0 188 956

Övriga fordringar

1 591 647 2 135 989

Förutbetalda kostnader och upplupna intäkter

16 21 835 139 2 592 383

**124 186 961 84 018 674**

**Kassa och bank**

**18 343 044 19 106 211**

**Summa omsättningstillgångar**

**571 622 977 501 352 517**

**SUMMA TILLGÅNGAR**

**623 935 001 543 071 635**



## Koncernens Balansräkning

Not 2024-12-31 2023-12-31

### EGET KAPITAL OCH SKULDER

#### Eget kapital

17, 18

Aktiekapital

2 000 250

2 000 250

Annat eget kapital inklusive årets resultat

291 076 003

250 106 725

**Summa eget kapital**

**293 076 253**

**252 106 975**

#### Avsättningar

Avsättningar för uppskjuten skatt

19

14 679 068

13 971 476

#### Långfristiga skulder

Skulder till kreditinstitut

20

19 046 926

18 474 048

Övriga långfristiga skulder

0

12 000 000

**19 046 926**

**30 474 048**

#### Kortfristiga skulder

Checkräkningskredit

21

150 453 542

126 327 392

Skulder till kreditinstitut

0

9 508 500

Förskott från kunder

864 256

3 519 506

Leverantörsskulder

98 967 142

75 381 961

Aktuella skatteskulder

8 428 822

11 202 371

Övriga skulder

22 439 566

8 005 209

Upplupna kostnader och förutbetalda intäkter

22

15 979 426

12 574 196

**297 132 754**

**246 519 135**

**SUMMA EGET KAPITAL OCH SKULDER**

**623 935 001**

**543 071 635**

## Koncernens

### Kassaflödesanalys

	Not	2024-01-01 -2024-12-31	2023-01-01 -2023-12-31
<b>Den löpande verksamheten</b>			
Resultat efter finansiella poster		51 397 628	101 475 736
Justeringar för poster som inte ingår i kassaflödet m.m	25	3 194 688	2 453 147
Betald skatt		-15 091 223	-9 459 611
<b>Kassaflöde från den löpande verksamheten före förändringar av rörelsekapital</b>		<b>39 501 093</b>	<b>94 472 272</b>
<b>Kassaflöde från förändringar i rörelsekapital</b>			
Förändring av varulager och pågående arbeten		-30 865 340	-167 305 468
Förändring av kundfordringar		-18 065 129	-155 498
Förändring av kortfristiga fordringar		-22 292 205	5 432 875
Förändring av leverantörsskulder		20 929 931	12 480 243
Förändring av kortfristiga skulder		20 457 236	80 394 041
Omräkningsdifferens		2 295 762	0
<b>Kassaflöde från den löpande verksamheten</b>		<b>11 961 348</b>	<b>25 318 465</b>
<b>Investeringsverksamheten</b>			
Investeringar i immateriella anläggningstillgångar		-7 609 397	-704 980
Investeringar i materiella anläggningstillgångar		-6 708 401	0
Investeringar i finansiella anläggningstillgångar		0	0
Försäljning av materiella anläggningstillgångar		201 200	1 654 163
<b>Kassaflöde från investeringsverksamheten</b>		<b>-14 116 598</b>	<b>949 183</b>
<b>Finansieringsverksamheten</b>			
Lämnade koncernbidrag		-1 000	0
Upptagna lån		1 220 405	0
Amortering av skuld		0	-2 096 896
Utbetald utdelning		0	-12 000 000
<b>Kassaflöde från finansieringsverksamheten</b>		<b>1 219 405</b>	<b>-14 096 896</b>
<b>Årets kassaflöde</b>		<b>-935 845</b>	<b>12 170 752</b>
<b>Likvida medel vid årets början</b>			
Likvida medel vid årets början		19 106 211	6 708 479
Kursdifferens likvida medel		172 678	226 980
<b>Likvida medel vid årets slut</b>		<b>18 343 044</b>	<b>19 106 211</b>

## Moderföretagets Resultaträkning

	Not	2024-01-01 -2024-12-31	2023-01-01 -2023-12-31
Övriga rörelseintäkter		0	15 743
		0	15 743
<b>Rörelsens kostnader</b>			
Övriga externa kostnader	1, 2	-12 401	-16 737
Personalkostnader	3	0	0
		-12 401	-16 737
<b>Rörelseresultat</b>	5	-12 401	-994
<b>Resultat från finansiella poster</b>			
Resultat från andelar i koncernföretag	6	1 544 447	0
Övriga ränteintäkter och liknande resultatposter	7	28 781	216 402
Räntekostnader och liknande resultatposter	8	-22 725	-324 780
		1 550 503	-108 378
<b>Resultat efter finansiella poster</b>		1 538 102	-109 372
Bokslutsdispositioner	9	6 290	400 000
<b>Resultat före skatt</b>		1 544 392	290 628
Skatt på årets resultat	10	0	-59 853
<b>Årets resultat</b>		1 544 392	230 775

## Moderföretagets Balansräkning

Not

2024-12-31

2023-12-31

### TILLGÅNGAR

#### Anläggningstillgångar

##### *Finansiella anläggningstillgångar*

Andelar i koncernföretag

14, 15

22 986 189

22 871 834

Andra långfristiga värdepappersinnehav

101 200

101 200

**23 087 389**

**22 973 034**

**Summa anläggningstillgångar**

**23 087 389**

**22 973 034**

#### Omsättningstillgångar

##### *Kortfristiga fordringar*

Fordringar hos koncernföretag

11 519 683

11 219 683

Aktuella skattefordringar

56 771

0

Övriga fordringar

3 233

3 288

Förutbetalda kostnader och upplupna intäkter

16

10 029 823

0

**21 609 510**

**11 222 971**

*Kassa och bank*

1 954 825

2 092 894

**Summa omsättningstillgångar**

**23 564 335**

**13 315 865**

**SUMMA TILLGÅNGAR**

**46 651 724**

**36 288 899**



2025061023093

## Moderföretagets Balansräkning

Not

2024-12-31

2023-12-31

### EGET KAPITAL OCH SKULDER

#### Eget kapital

17, 18

#### *Bundet eget kapital*

Aktiekapital

2 000 250

2 000 250

Reservfond

400 000

400 000

**2 400 250**

**2 400 250**

#### *Fritt eget kapital*

Balanserad vinst eller förlust

559 808

329 033

Årets resultat

1 544 392

230 775

**2 104 200**

**559 808**

#### **Summa eget kapital**

**4 504 450**

**2 960 058**

#### **Kortfristiga skulder**

Skulder till kreditinstitut

0

1 587 500

Skulder till koncernföretag

30 147 274

19 738 259

Aktuella skatteskulder

0

3 082

Övriga skulder

12 000 000

12 000 000

#### **Summa kortfristiga skulder**

**42 147 274**

**33 328 841**

### **SUMMA EGET KAPITAL OCH SKULDER**

**46 651 724**

**36 288 899**

2025061023094

## Moderföretagets Kassaflödesanalys

Not                      2024-01-01                      2023-01-01  
                                 -2024-12-31                      -2023-12-31

### Den löpande verksamheten

Resultat efter finansiella poster	1 538 102	-109 372
Betald skatt	-61 932	-61 364
<b>Kassaflöde från den löpande verksamheten före förändring av rörelsekapital</b>	<b>1 476 170</b>	<b>-170 736</b>

### Kassaflöde från förändring av rörelsekapitalet

Förändring av kortfristiga fordringar	-10 324 607	16 176 384
Förändring av kortfristiga skulder	8 818 433	-726 849
<b>Kassaflöde från den löpande verksamheten</b>	<b>30 004</b>	<b>15 278 799</b>

### Investeringsverksamheten

Investeringar i finansiella anläggningstillgångar	-114 355	0
<b>Kassaflöde från investeringsverksamheten</b>	<b>-114 355</b>	<b>0</b>

### Finansieringsverksamheten

Förändring av långfristiga skulder	0	-1 587 500
Utbetald utdelning	0	-12 000 000
Erhållna koncernbidrag	6 290	400 000
<b>Kassaflöde från finansieringsverksamheten</b>	<b>6 290</b>	<b>-13 187 500</b>

### Årets kassaflöde

-138 069                      2 091 299

### Likvida medel vid årets början

Likvida medel vid årets början	2 092 894	1 595
<b>Likvida medel vid årets slut</b>	<b>1 954 825</b>	<b>2 092 894</b>

## Noter

### Redovisnings- och värderingsprinciper

#### Allmänna upplysningar

Årsredovisningen och koncernredovisningen är upprättad i enlighet med årsredovisningslagen och BFNAR 2012:1 Årsredovisning och koncernredovisning (K3).

Fordringar har upptagits till de belopp varmed de beräknas inflyta.

Övriga tillgångar och skulder har upptagits till anskaffningsvärden där inget annat anges.

Redovisningsprinciperna är oförändrade jämfört med föregående år.

#### Intäktsredovisning

Intäkter har tagits upp till verkligt värde av vad som erhållits eller kommer att erhållas och redovisas i den omfattning det är sannolikt att de ekonomiska fördelarna kommer att tillgodogöras bolaget och intäkterna kan beräknas på ett tillförlitligt sätt.

#### Koncernredovisning

##### *Konsolideringsmetod*

Koncernredovisningen har upprättats enligt förvärvsmetoden. Detta innebär att förvärvade verksamheters identifierbara tillgångar och skulder redovisas till marknadsvärde enligt upprättad förvärvsanalys. Överstiger verksamhetens anskaffningsvärde det beräknade marknadsvärdet av de förväntade nettotillgångarna enligt förvärvsanalysen redovisas skillnaden som goodwill.

##### *Transaktioner mellan koncernföretag*

Koncerninterna fordringar och skulder samt transaktioner mellan koncernföretag liksom orealiserade vinster elimineras i sin helhet. Orealiserade förluster elimineras också såvida inte transaktionen motsvarar ett nedskrivningsbehov.

Förändring av internvinst under räkenskapsåret har eliminerats i koncernresultaträkningen.

##### *Omräkning av utländska dotterföretag*

Utländska dotterföretags bokslut har omräknats enligt dagskursmetoden. Samtliga poster i balansräkningen har omräknats till balansdagskurs. Alla poster i resultaträkningen har omräknats till genomsnittskurs under räkenskapsåret. Differenser som uppkommer redovisas direkt i eget kapital.

#### Anläggningstillgångar

Immateriella och materiella anläggningstillgångar redovisas till anskaffningsvärde minskat med ackumulerade avskrivningar enligt plan och eventuella nedskrivningar.

Avskrivning sker linjärt över den förväntade nyttjandeperioden med hänsyn till väsentligt restvärde.

#### Varulager

Varulagret har värderats till det lägsta av dess anskaffningsvärde och dess nettoförsäljningsvärde på balansdagen. Med nettoförsäljningsvärde avses varornas beräknade försäljningspris minskat med försäljningskostnader. Den valda värderingsmetoden innebär att inkurans i varulagret har beaktats.

**Not 1 Leasingavtal  
Koncernen**

Årets leasingkostnader avseende leasingavtal, uppgår till 7 242 tkr varav 3 970 tkr avser lokalhyra.

**Not 2 Arvode till revisorer  
Koncernen**

Med revisionsuppdrag avses granskning av årsredovisningen och bokföringen samt styrelsens och verkställande direktörens förvaltning, övriga arbetsuppgifter som det ankommer på bolagets revisor att utföra samt rådgivning eller annat biträde som föranleds av iakttagelser vid sådan granskning eller genomförandet av sådana övriga arbetsuppgifter.

	2024	2023
Revisionsuppdrag JF Revision AB	516 800	422 400
Revisionsuppdrag Aries Revisionsanpartsselskap & Deloitte	251 360	55 451
Revisionsuppdrag M. Kniebaum	216 651	0
	<b>984 811</b>	<b>477 451</b>

**Not 3 Anställda och personalkostnader fördelade per land  
Koncernen**

	2024		2023	
<b>Medelantalet anställda fördelade per land</b>				
Sverige	39	(15)	33	(12)
Finland	4	(3)	5	(3)
England	3	(1)	3	(1)
Polen	2	(0)	1	(0)
Norge	2	(0)	1	(0)
Nederländerna	2	(0)	1	(0)
Indien	1	(0)	1	(0)
Vietnam	1	(0)	1	(0)
Frankrike	2	(1)	0	(0)
Italien	2	(1)	0	(0)
Tyskland	19	(5)	17	(5)
Danmark	7	(3)	7	(3)
Kina	5	(2)	5	(2)
	<b>89</b>	<b>(31)</b>	<b>75</b>	<b>(26)</b>

Inom parentes anges medelantalet kvinnor.

**Löner och andra ersättningar**

Styrelse och verkställande direktör	4 076 746	1 415 642
Övriga anställda	52 547 809	53 640 245
	<b>56 624 555</b>	<b>55 055 887</b>

**Sociala kostnader**

Pensionskostnader för styrelse och verkställande direktör	508 338	384 913
Pensionskostnader för övriga anställda	5 440 802	4 800 372
Övriga sociala avgifter enligt lag och avtal	12 800 607	10 807 977
	<b>18 749 748</b>	<b>15 993 262</b>

**Könsfördelning bland ledande befattningshavare**

Andel kvinnor i styrelsen	0 %	0 %
Andel män i styrelsen	100 %	100 %
Andel kvinnor bland övriga ledande befattningshavare	0 %	0 %
Andel män bland övriga ledande befattningshavare	100 %	100 %

**Moderföretaget**

Bolaget har inte haft några anställda och några löner har ej utbetalats.

**Könsfördelning bland ledande befattningshavare**

Andel kvinnor i styrelsen	0 %	0 %
Andel män i styrelsen	100 %	100 %
Andel kvinnor bland övriga ledande befattningshavare	0 %	0 %
Andel män bland övriga ledande befattningshavare	100 %	100 %

**Not 4 Avskrivningar och nedskrivningar**

**Koncernen**

Anläggningstillgångar skrivs av enligt plan över den förväntade nyttjandeperioden med hänsyn till väsentligt restvärde. Följande avskrivningsprocent tillämpas:

**Immateriella anläggningstillgångar**

Programvara 20%

**Materiella anläggningstillgångar**

Inventarier, verktyg och installationer 10 - 20 %  
Byggnader 3-5 %



2023061023098

**Not 5 Inköp och försäljning mellan koncernföretag**

**Moderföretaget**

Under året har inga koncerninterna inköp eller försäljningar ägt rum.

**Not 6 Resultat från andelar i koncernföretag**

**Moderföretaget**

	2024	2023
Erhållna utdelningar	1 544 447	0
	1 544 447	0

**Not 7 Övriga ränteintäkter och liknande resultatposter**

**Koncernen**

	2024	2023
Ränteintäkter	958 646	514 660
Kursdifferenser	0	7 262 405
	958 646	7 777 065

**Moderföretaget**

	2024	2023
Ränteintäkter	28 781	35 312
Kursdifferenser	0	181 090
	28 781	216 402

**Not 8 Övriga räntekostnader och liknande resultatposter**

**Koncernen**

	2024	2023
Räntekostnader	-9 116 623	-5 878 533
Kursdifferenser	-1 425 928	0
	-10 542 548	-5 878 533

**Moderföretaget**

	2024	2023
Räntekostnader	-22 725	-324 780
	-22 725	-324 780

**Not 9 Bokslutsdispositioner**

**Koncernen**

	2024	2023
Koncernbidrag	-1 000	0

**Moderbolaget**

	2024	2023
Erhållna koncernbidrag	8 193	400 000
Lämnade koncernbidrag	-1 903	0
	6 290	400 000

2025061023099

**Not 10 Aktuell och uppskjuten skatt  
Koncernen**

	2024-12-31	2023-12-31
Aktuell skatt	-11 624 696	-17 232 278
Skatt föregående år	-881 934	0
Uppskjuten skatt	-707 592	-2 351 158
	<b>-13 214 222</b>	<b>-19 583 436</b>

**Avstämning av effektiv skatt**

	2024		2023	
	Procent	Belopp	Procent	Belopp
Redovisat resultat före skatt		51 396 628		101 475 737
Skatt enligt gällande skattesats	20,60	-10 573 505	20,60	-20 904 001
Ej avdragsgilla kostnader		-126 796		-214 360
Ej skattepliktiga intäkter		268 268		16
Omräkning skatt föregående år		-881 934		16
Effekt av andra skattesatser för utländska dotterföretag		-1 838 029		1 849 581
Övrigt		195		-314 672
<b>Redovisad effektiv skatt</b>	<b>25,71</b>	<b>-13 214 222</b>	<b>19,29</b>	<b>-19 583 436</b>

**Moderbolaget**

	2024-12-31	2023-12-31
Aktuell skatt	0	-59 853
	<b>0</b>	<b>-59 853</b>

**Avstämning av effektiv skatt**

	2024		2023	
	Procent	Belopp	Procent	Belopp
Redovisat resultat före skatt		1 544 392		290 628
Skatt enligt gällande skattesats	20,60	-318 145	20,60	-59 869
Ej skattepliktiga intäkter		318 156		16
Ej avdragsgilla kostnader		-11		0
<b>Redovisad effektiv skatt</b>	<b>20,60</b>	<b>0</b>	<b>20,60</b>	<b>-59 853</b>

2025061023100

**Not 11 Immateriella tillgångar  
Koncernen**

	2024-12-31	2023-12-31
Ingående anskaffningsvärden	704 980	0
Inköp	7 865 880	704 980
<b>Utgående ackumulerade anskaffningsvärden</b>	<b>8 570 860</b>	<b>704 980</b>
Ingående avskrivningar	-55 772	0
Årets avskrivningar	-256 483	-55 772
<b>Utgående ackumulerade avskrivningar</b>	<b>-312 255</b>	<b>-55 772</b>
<b>Utgående redovisat värde</b>	<b>8 258 605</b>	<b>649 208</b>

**Not 12 Byggnader och mark  
Koncernen**


	2024-12-31	2023-12-31
Ingående anskaffningsvärden	36 982 440	41 129 041
Inköp	49 266	7 591 570
Försäljningar/utrangeringar	0	-11 605 338
Omklassificering	-1 677 052	0
Omräkningsdifferenser	1 295 975	-132 833
<b>Utgående ackumulerade anskaffningsvärden</b>	<b>36 650 628</b>	<b>36 982 440</b>
Ingående avskrivningar	-897 697	-920 830
Försäljningar/utrangeringar	0	702 098
Omräkningsdifferenser	-31 260	27 445
Årets avskrivningar	-863 578	-706 410
<b>Utgående ackumulerade avskrivningar</b>	<b>-1 792 535</b>	<b>-897 697</b>
<b>Utgående redovisat värde</b>	<b>34 858 093</b>	<b>36 084 743</b>

**Not 13 Inventarier, verktyg och installationer  
Koncernen**

	2024-12-31	2023-12-31
Ingående anskaffningsvärden	21 954 878	21 421 568
Inköp / koncernförvärv	4 545 143	1 916 740
Försäljningar/utrangeringar	-193 121	-1 359 059
Omklassificering	1 677 052	0
Omräkningsdifferenser	207 099	-24 371
<b>Utgående ackumulerade anskaffningsvärden</b>	<b>28 190 650</b>	<b>21 954 878</b>
Ingående avskrivningar	-17 070 910	-16 424 946
Försäljningar/utrangeringar	0	1 007 534
Försäljningar/utrangeringar	193 121	0
Omräkningsdifferenser	-109 292	37 467
Årets avskrivningar	-2 109 446	-1 690 965
<b>Utgående ackumulerade avskrivningar</b>	<b>-19 096 526</b>	<b>-17 070 910</b>
<b>Utgående redovisat värde</b>	<b>9 094 126</b>	<b>4 883 968</b>

**Not 14 Andelar i koncernföretag  
Moderföretaget**

	2024-12-31	2023-12-31
Ingående anskaffningsvärden	22 871 834	22 871 834
Nya anskaffningsvärden	114 355	22 871 834
<b>Utgående ackumulerade anskaffningsvärden</b>	<b>22 986 189</b>	<b>22 871 834</b>
<b>Utgående redovisat värde</b>	<b>22 986 189</b>	<b>22 871 834</b>



**Not 15 Specifikation andelar i koncernföretag  
Moderföretaget**

Namn	Kapital- andel	Rösträtts- andel	Antal andelar	Bokfört värde
Harald Pihl AB	100%	100%	10 000	1 504 500
Harald Pihl Ferro Titanium AB	100%	100%	1 000	100 000
Harald Pihl GmbH	100%	100%	1 000	11 665 375
Harald Pihl A/S	100%	100%	500	9 601 959
Harald Pihl s.r.l.	100%	100%	15 000	114 355
Harald Pihl (Suzhou) Co.,LTD	100%	100%	1	0
				<b>22 986 189</b>

	Org.nr	Säte
Harald Pihl AB	556064-1986	Täby
Harald Pihl Ferro Titanium AB	556358-6667	Täby
Harald Pihl GmbH	18499	Krefeld DE
Harald Pihl A/S	87164918	Hørsholm DK
Harald Pihl s.r.l.	RSSJCP78C13F205Y	Milano, IT
Harald Pihl (Suzhou) Co.,LTD	91320594MA1XFEYUOJ	Suzhou, CN

**Not 16 Förutbetalda kostnader och upplupna intäkter  
Koncernen**

	2024-12-31	2023-12-31
Förutbetalda leasingavgifter	105 590	208 013
Förutbetalda försäkringspremier	309 000	195 718
Förutbetalda hyror	750 000	650 000
Förutbetalda marknadsföringskostnader	4 264 199	0
Förutbetalda förvärvskostnader	10 029 823	0
Diverse övrigt	1 382 554	1 538 652
Upplupna intäkter	4 993 973	0
	<b>21 835 139</b>	<b>2 592 383</b>

**Moderföretaget**

Förvärvskostnader	10 029 823	0
	<b>10 029 823</b>	<b>0</b>

**Not 17 Antal aktier och kvotvärde  
Koncernen och moderföretaget**

Namn	Antal aktier
Antal Stam-aktier	14 800
Antal Preferens-aktier	200
	<b>15 000</b>

**Not 18 Disposition av vinst eller förlust  
Moderföretaget**

**2024-12-31**

**Förslag till vinstdisposition**

Styrelsen föreslår att till förfogande stående vinstmedel:

balanserad vinst	559 808
årets vinst	1 544 392
	<b>2 104 200</b>

disponeras så att i ny räkning överföres	2 104 200
	<b>2 104 200</b>

**Not 19 Avsättningar för skatter  
Koncernen**

**2024-12-31**

**2023-12-31**

Latent skatt i obeskattade reserver	14 679 068	13 971 476
-------------------------------------	------------	------------

**Not 20 Långfristiga skulder  
Koncernen**

**2024-12-31**

**2023-12-31**

<b>Förfaller senare än 5 år efter balansdagen</b>		
Skulder till kreditinstitut	15 047 845	18 474 048
	<b>15 047 845</b>	<b>18 474 048</b>

**Not 21 Checkräkningskredit  
Koncernen**

**2024-12-31**

**2023-12-31**

Beviljat belopp på checkräkningskredit uppgår till	173 716 250	127 775 082
Utnyttjad kredit uppgår till	150 453 542	126 327 392



2025061023104

**Not 22 Upplupna kostnader och förutbetalda intäkter  
Koncernen**

	2024-12-31	2023-12-31
Personalrelaterade kostnader	4 523 000	5 889 249
Garantireserv och varukostnader	8 425 000	166 440
Bankavgifter och räntekostnader	1 797 000	0
Diverse övriga upplupna kostnader	1 234 426	6 518 507
	<b>15 979 426</b>	<b>12 574 196</b>

**Not 23 Ställda säkerheter  
Koncernen**

	2024-12-31	2023-12-31
<b>För skulder till kreditinstitut:</b>		
Företagsinteckningar	132 814 000	132 814 000
	<b>132 814 000</b>	<b>132 814 000</b>

**Not 24 Eventualförpliktelser  
Koncernen och moderföretaget**

Borgensförbindelser till förmån för koncernföretag

**Not 25 Justering för poster som inte ingår i kassaflödet  
Koncernen**

	2024-12-31	2023-12-31
Avskrivningar	3 194 688	2 453 147
	<b>3 194 688</b>	<b>2 453 147</b>

**Not 26 Uppgifter om moderföretag**

**Moderföretaget**


Moderföretaget i den största och minsta koncernen som Harald Pihl International Aktiebolag är dotterföretag till är Harald Pihl Holding AB, 556256-5589, med säte i Täby kommun. Koncernredovisning upprättas av Harald Pihl Holding AB.



Täby den 22 maj 2025

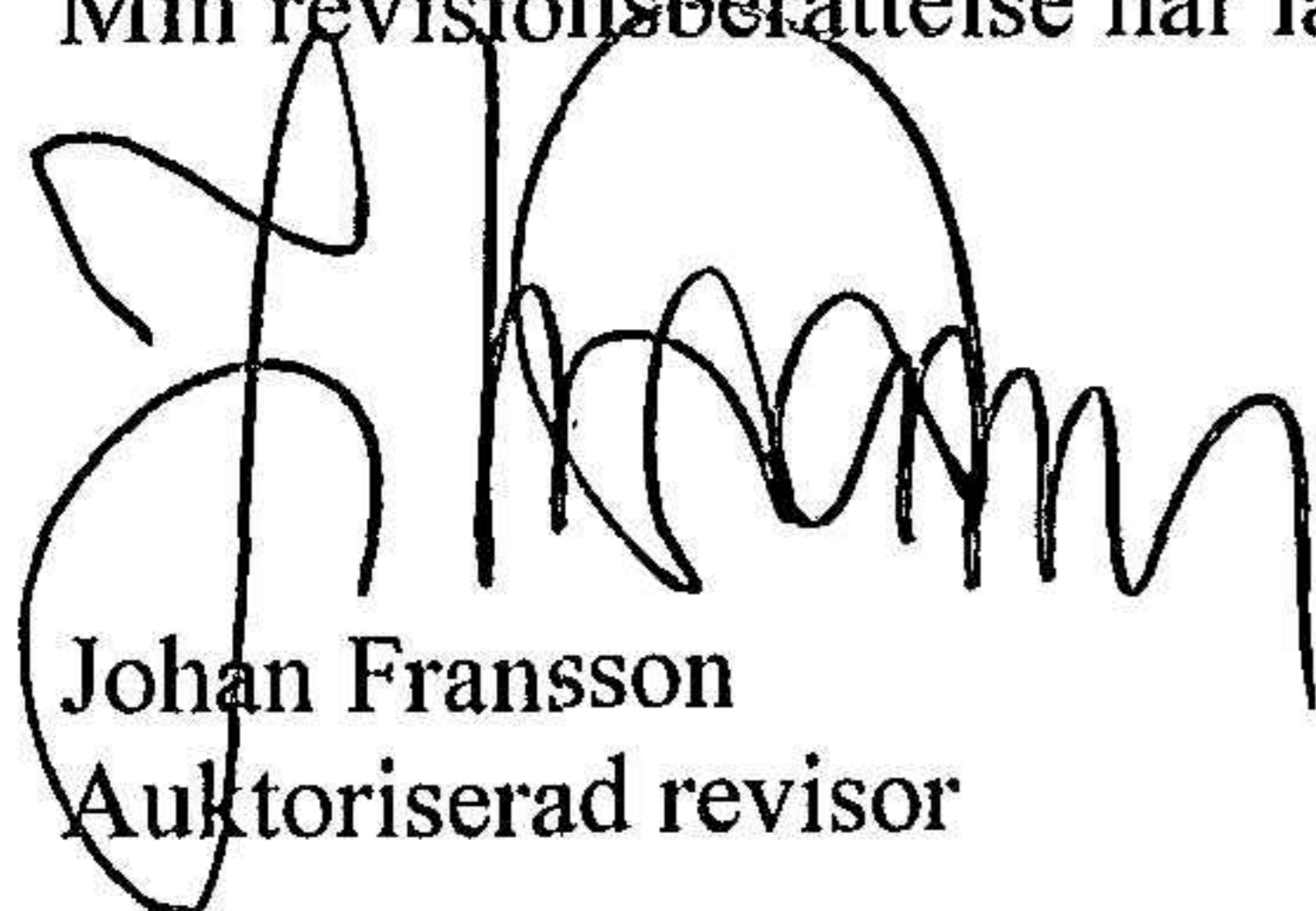


Carl Pihl



Jonas Pihl  
Verkställande direktör

Min revisionsberättelse har lämnats den 22 maj 2025



Johan Fransson  
Auktoriserad revisor

2025061023106



# Revisionsberättelse

Till bolagsstämman i Harald Pihl International Aktiefbolag  
org.nr 556256-5589

## Rapport om årsredovisningen och koncernredovisningen

### Uttalanden

Jag har utfört en revision av årsredovisningen och koncernredovisningen för Harald Pihl International Aktiefbolag för räkenskapsåret 2024.

Enligt min uppfattning har årsredovisningen och koncernredovisningen upprättats i enlighet med årsredovisningslagen och ger en i alla väsentliga avseenden rättvisande bild av moderbolagets och koncernens finansiella ställning per den 2024-12-31 och av dessas finansiella resultat och kassaflöde för året enligt årsredovisningslagen. Förvaltningsberättelsen är förenlig med årsredovisningens och koncernredovisningens övriga delar.

Jag tillstyrker därför att bolagsstämman fastställer resultaträkningen och balansräkningen för moderbolaget och koncernen.

### Grund för uttalanden

Jag har utfört revisionen enligt International Standards on Auditing (ISA) och god revisionsred i Sverige. Mitt ansvar enligt dessa standarder beskrivs närmare i avsnittet *Revisorns ansvar*. Jag är oberoende i förhållande till moderbolaget och koncernen enligt god revisorsred i Sverige och har i övrigt fullgjort mitt yrkesetiska ansvar enligt dessa krav.

Jag anser att de revisionsbevis jag har inhämtat är tillräckliga och ändamålsenliga som grund för mina uttalanden.

### Styrelsens och verkställande direktörens ansvar

Det är styrelsen och verkställande direktören som har ansvaret för att årsredovisningen och koncernredovisningen upprättas och att de ger en rättvisande bild enligt årsredovisningslagen. Styrelsen och verkställande direktören ansvarar även för den interna kontroll som de bedömer är nödvändig för att upprätta en årsredovisning och koncernredovisning som inte innehåller några väsentliga felaktigheter, vare sig dessa beror på oegentligheter eller misstag.

Vid upprättandet av årsredovisningen och koncernredovisningen ansvarar styrelsen och verkställande direktören för bedömningen av bolagets och koncernens förmåga att fortsätta verksamheten. De upplyser, när så är tillämpligt, om förhållanden som kan påverka förmågan att fortsätta verksamheten och att använda antagandet om fortsatt drift. Antagandet om fortsatt drift tillämpas dock inte om styrelsen och verkställande direktören avser att likvidera bolaget, upphöra med verksamheten eller inte har något realistiskt alternativ till att göra något av detta.

### Revisorns ansvar

Mina mål är att uppnå en rimlig grad av säkerhet om huruvida årsredovisningen och koncernredovisningen som helhet inte innehåller några väsentliga felaktigheter, vare sig dessa beror på oegentligheter eller misstag, och att lämna en revisionsberättelse som innehåller mina uttalanden. Rimlig säkerhet är en hög grad av säkerhet, men är ingen garanti för att en revision som utförs enligt ISA och god revisionsred i Sverige alltid kommer att upptäcka en väsentlig felaktighet om en sådan finns. Felaktigheter kan uppstå på grund av oegentligheter eller misstag och anses vara väsentliga om de enskilt eller tillsammans rimligen kan förväntas påverka de ekonomiska beslut som användare fattar med grund i årsredovisningen och koncernredovisningen.

Som del av en revision enligt ISA använder jag professionellt omdöme och har en professionellt skeptisk inställning under hela revisionen. Dessutom:



- identifierar och bedömer jag riskerna för väsentliga felaktigheter i årsredovisningen och koncernredovisningen, vare sig dessa beror på oegentligheter eller misstag, utformar och utför granskningsåtgärder bland annat utifrån dessa risker och inhämtar revisionsbevis som är tillräckliga och ändamålsenliga för att utgöra en grund för mina uttalanden. Risker för att inte upptäcka en väsentlig felaktighet till följd av oegentligheter är högre än för en väsentlig felaktighet som beror på misstag, eftersom oegentligheter kan innefatta agerande i maskopi, förfalskning, avsiktliga utelämnanden, felaktig information eller åsidosättande av intern kontroll.
- skaffar jag mig en förståelse av den del av bolagets interna kontroll som har betydelse för min revision för att utforma granskningsåtgärder som är lämpliga med hänsyn till omständigheterna, men inte för att uttala mig om effektiviteten i den interna kontrollen.
- utvärderar jag lämpligheten i de redovisningsprinciper som används och rimligheten i styrelsens och verkställande direktörens uppskattningar i redovisningen och tillhörande upplysningar.
- drar jag en slutsats om lämpligheten i att styrelsen och verkställande direktören använder antagandet om fortsatt drift vid upprättandet av årsredovisningen och koncernredovisningen. Jag drar också en slutsats, med grund i de inhämtade revisionsbevisen, om huruvida det finns någon väsentlig osäkerhetsfaktor som avser sådana händelser eller förhållanden som kan leda till betydande tvivel om bolagets och koncernens förmåga att fortsätta verksamheten. Om jag drar slutsatsen att det finns en väsentlig osäkerhetsfaktor, måste jag i revisionsberättelsen fästa uppmärksamheten på upplysningarna i årsredovisningen och koncernredovisningen om den väsentliga osäkerhetsfaktorn eller, om sådana upplysningar är otillräckliga, modifiera uttalandet om årsredovisningen och koncernredovisningen. Mina slutsatser baseras på de revisionsbevis som inhämtas fram till datumet för revisionsberättelsen. Dock kan framtida händelser eller förhållanden göra att ett bolag och en koncern inte längre kan fortsätta verksamheten.
- utvärderar jag den övergripande presentationen, strukturen och innehållet i årsredovisningen och koncernredovisningen, däribland upplysningarna, och om årsredovisningen och koncernredovisningen återger de underliggande transaktionerna och händelserna på ett sätt som ger en rättvisande bild.
- inhämtar jag tillräckliga och ändamålsenliga revisionsbevis avseende den finansiella informationen för enheterna eller affärsaktiviteterna inom koncernen för att göra ett uttalande avseende koncernredovisningen. Jag ansvarar för styrning, övervakning och utförande av koncernrevisionen. Jag är ensam ansvarig för mina uttalanden.

Jag måste informera styrelsen om bland annat revisionens planerade omfattning och inriktning samt tidpunkten för den. Jag måste också informera om betydelsefulla iakttagelser under revisionen, däribland de eventuella betydande brister i den interna kontrollen som jag identifierat.

## **Rapport om andra krav enligt lagar och andra författningar**

### ***Uttalanden***

Utöver min revision av årsredovisningen och koncernredovisningen har jag även utfört en revision av styrelsens och verkställande direktörens förvaltning för Harald Pihl International Aktiebolag för räkenskapsåret 2024 samt av förslaget till dispositioner beträffande bolagets vinst eller förlust.

Jag tillstyrker att bolagsstämman disponerar vinsten enligt förslaget i förvaltningsberättelsen och beviljar styrelsens ledamot och verkställande direktören ansvarsfrihet för räkenskapsåret.

### ***Grund för uttalanden***

Jag har utfört revisionen enligt god revisionsordning i Sverige. Mitt ansvar enligt denna beskrivs närmare i avsnittet Revisorns ansvar. Jag är oberoende i förhållande till moderbolaget och koncernen enligt god revisionsordning i Sverige och har i övrigt fullgjort mitt yrkesetiska ansvar enligt dessa krav.

Jag anser att de revisionsbevis jag har inhämtat är tillräckliga och ändamålsenliga som grund för mina uttalanden.

#### **Styrelsens och verkställande direktörens ansvar**

Det är styrelsen som har ansvaret för förslaget till dispositioner beträffande bolagets vinst eller förlust. Vid förslag till utdelning innefattar detta bland annat en bedömning av om utdelningen är försvarlig med hänsyn till de krav som bolagets och koncernens verksamhetsart, omfattning och risker ställer på storleken av moderbolagets och koncernens egna kapital, konsolideringsbehov, likviditet och ställning i övrigt.

Styrelsen ansvarar för bolagets organisation och förvaltningen av bolagets angelägenheter. Detta innefattar bland annat att fortlöpande bedöma bolagets och koncernens ekonomiska situation och att tillse att bolagets organisation är utformad så att bokföringen, medelsförvaltningen och bolagets ekonomiska angelägenheter i övrigt kontrolleras på ett betryggande sätt. Verkställande direktören ska sköta den löpande förvaltningen enligt styrelsens riktlinjer och anvisningar och bland annat vidta de åtgärder som är nödvändiga för att bolagets bokföring ska fullgöras i överensstämmelse med lag och för att medelsförvaltningen ska skötas på ett betryggande sätt.

#### **Revisorns ansvar**

Mitt mål beträffande revisionen av förvaltningen, och därmed mitt uttalande om ansvarsfrihet, är att inhämta revisionsbevis för att med en rimlig grad av säkerhet kunna bedöma om någon styrelseledamot eller verkställande direktören i något väsentligt avseende:

- företagit någon åtgärd eller gjort sig skyldig till någon försummelse som kan föranleda ersättningsskyldighet mot bolaget, eller
- på något annat sätt handlat i strid med aktiebolagslagen, årsredovisningslagen eller bolagsordningen.

Mitt mål beträffande revisionen av förslaget till dispositioner av bolagets vinst eller förlust, och därmed mitt uttalande om detta, är att med rimlig grad av säkerhet bedöma om förslaget är förenligt med aktiebolagslagen.

Rimlig säkerhet är en hög grad av säkerhet, men ingen garanti för att en revision som utförs enligt god revisionsssed i Sverige alltid kommer att upptäcka åtgärder eller försummelser som kan föranleda ersättningsskyldighet mot bolaget, eller att ett förslag till dispositioner av bolagets vinst eller förlust inte är förenligt med aktiebolagslagen.

Som en del av en revision enligt god revisionsssed i Sverige använder jag professionellt omdöme och har en professionellt skeptisk inställning under hela revisionen. Granskningen av förvaltningen och förslaget till dispositioner av bolagets vinst eller förlust grundar sig främst på revisionen av räkenskaperna. Vilka tillkommande granskningsåtgärder som utförs baseras på min professionella bedömning med utgångspunkt i risk och väsentlighet. Det innebär att jag fokuserar granskningen på sådana åtgärder, områden och förhållanden som är väsentliga för verksamheten och där avsteg och överträdelser skulle ha särskild betydelse för bolagets situation. Jag går igenom och prövar fattade beslut, beslutsunderlag, vidtagna åtgärder och andra förhållanden som är relevanta för mitt uttalande om ansvarsfrihet. Som underlag för mitt uttalande om styrelsens förslag till dispositioner beträffande bolagets vinst eller förlust har jag granskat om förslaget är förenligt med aktiebolagslagen.

Täby den 22 maj 2025



Johan Fransson  
Auktoriserad revisor