

Årsredovisning för
Advantum Utveckling AB
559124-4222


Räkenskapsåret
2022-07-01 - 2023-12-31

Förvaltningsberättelse	1
Resultaträkning	2
Balansräkning	3
Noter	5
Underskrifter	6

Fastställelseintyg

Undertecknad styrelseledamot i Advantum Utveckling AB intygar härmed dels att denna kopia av årsredovisningen överensstämmer med originalet, dels att resultat- och balansräkningen fastställts på årsstämma 2024-0630. Stämman beslutade också att godkänna styrelsens förslag till resultatdisposition.

Stockholm den 2024-06-30


Maria Scullman Mindehag

Förvaltningsberättelse

Styrelsen för Advantum Utveckling AB, 559124-4222, avger följande årsredovisning för räkenskapsåret 2022-07-01 - 2023-12-31.

Verksamheten

Allmänt om verksamheten

Bolaget bedriver konsultverksamhet inom strategisk kompetensutveckling, ledarskapsutveckling, coaching samt äga och förvalta bolag.

Företaget har sitt säte i Täby.

Väsentliga händelser under räkenskapsåret

Företaget har bytt verksamhetsår till kalenderår.

Flerårsöversikt

	2022/2023	2021/2022	2020/21	Belopp i kr 2019/20
Nettoomsättning	953	213	-	-
Resultat efter finansiella poster	-397	168	-18	-18
Soliditet %	5,9	58,8	59,7	60,2

Förändringar i eget kapital

	Aktiekapital	Balanserat resultat	Årets resultat
Belopp vid årets ingång	100 000	43 456	
Erhållna aktieägartillskott		1 100 000	
Årets resultat			-1 147 092
Belopp vid årets utgång	100 000	1 143 456	-1 147 092

Resultatdisposition

	Belopp i kr
<i>Till årsstämman förfogande står följande medel</i>	
Fri överkursfond	550 000
Balanserat resultat	593 456
Årets resultat	-1 147 092
Summa	-3 636

Styrelsen föreslår att medlen disponeras enligt följande

Balanseras i ny räkning	-3 636
Summa	-3 636

Bolagets resultat och ställning framgår av efterföljande resultat- och balansräkningar med noter.

Resultaträkning

Belopp i kr

	Not	2022-07-01- 2023-12-31	2021-07-01- 2022-06-30
Rörelseintäkter, lagerförändringar m.m.			
Nettoomsättning		953 347	212 849
Summa rörelseintäkter, lagerförändringar m.m.		953 347	212 849
Rörelsekostnader			
Råvaror och förnödenheter		-34 052	-
Övriga externa kostnader		-766 810	-45 134
Summa rörelsekostnader		-800 862	-45 134
Rörelseresultat		152 485	167 715
Finansiella poster			
Resultat från andelar i koncernföretag		550 000	-
Övriga ränteintäkter och liknande resultatposter		3 425	-
Nedskrivningar av finansiella anläggningstillgångar och kortfristiga placeringar		-1 100 000	-
Räntekostnader och liknande resultatposter		-3 002	-1
Summa finansiella poster		-549 577	-1
Resultat efter finansiella poster		-397 092	167 714
Bokslutsdispositioner			
Lämnade koncernbidrag		-750 000	-
Förändring av periodiseringsfonder		-	-36 133
Summa bokslutsdispositioner		-750 000	-36 133
Resultat före skatt		-1 147 092	131 581
Skatter			
Skatt på årets resultat		-	-22 330
Årets resultat		-1 147 092	109 251

2024072403260



Balansräkning

Belopp i kr

Not

2023-12-31

2022-06-30

TILLGÅNGAR

Anläggningstillgångar

Finansiella anläggningstillgångar

Andelar i koncernföretag

2

975 000

975 000

Summa finansiella anläggningstillgångar

975 000

975 000

Summa anläggningstillgångar

975 000

975 000

Omsättningstillgångar

Kortfristiga fordringar

Fordringar hos koncernföretag

151 438

-

Övriga fordringar

62 575

19 425

Förutbetalda kostnader och upplupna intäkter

946 136

228 971

Summa kortfristiga fordringar

1 160 149

248 396

Kassa och bank

Kassa och bank

1 326

4 715

Summa kassa och bank

1 326

4 715

Summa omsättningstillgångar

1 161 475

253 111

SUMMA TILLGÅNGAR

2 136 475

1 228 111

Balansräkning

Belopp i kr

Not

2023-12-31

2022-06-30

EGET KAPITAL OCH SKULDER

Eget kapital

Bundet eget kapital

Aktiekapital

100 000

100 000

Summa bundet eget kapital

100 000

100 000

Fritt eget kapital

Fri överkursfond

550 000

550 000

Balanserat resultat

593 456

-65 794

Årets resultat

-1 147 092

109 251

Summa fritt eget kapital

-3 636

593 457

Summa eget kapital

96 364

693 457

Obeskattade reserver

Periodiseringsfonder

36 133

36 133

Summa obeskattade reserver

36 133

36 133

Kortfristiga skulder

Förskott från kunder

230 000

-

Leverantörsskulder

43 448

17 141

Skulder till koncernföretag

1 394 950

449 050

Skatteskulder

-

22 330

Övriga skulder

322 925

1

Upplupna kostnader och förutbetalda intäkter

12 655

9 999

Summa kortfristiga skulder

2 003 978

498 521

SUMMA EGET KAPITAL OCH SKULDER

2 136 475

1 228 111

2024072403261

Noter

Not 1 Redovisningsprinciper

Årsredovisningen är upprättad i enlighet med årsredovisningslagen och Bokföringsnämndens allmänna råd (BFNAR 2016:10) om årsredovisning i mindre företag.

Definition av nyckeltal

Nettoomsättning

Rörelsens huvudintäkter, fakturerade kostnader, sidointäkter samt intäktskorrigeringar.

Resultat efter finansiella poster


Resultat efter finansiella intäkter och kostnader, men före bokslutsdispositioner och skatter.

Soliditet (%)

Justerat eget kapital (eget kapital och obeskattade reserver med avdrag för uppskjuten skatt) i procent av balansomslutningen.


Not 2 Andelar i koncernföretag

	2023-12-31	2022-06-30
Ingående anskaffningsvärden	975 000	1 014 001
Fusion	-	-39 001
Utgående anskaffningsvärden	975 000	975 000
Redovisat värde	975 000	975 000



Underskrifter

Stockholm 2024-06-30


Maria Scullman Mindehag
Verkställande direktör

2024072403262