

# Årsredovisning

för

## Laserkraft Bredaryd AB

556450-0980

Räkenskapsåret

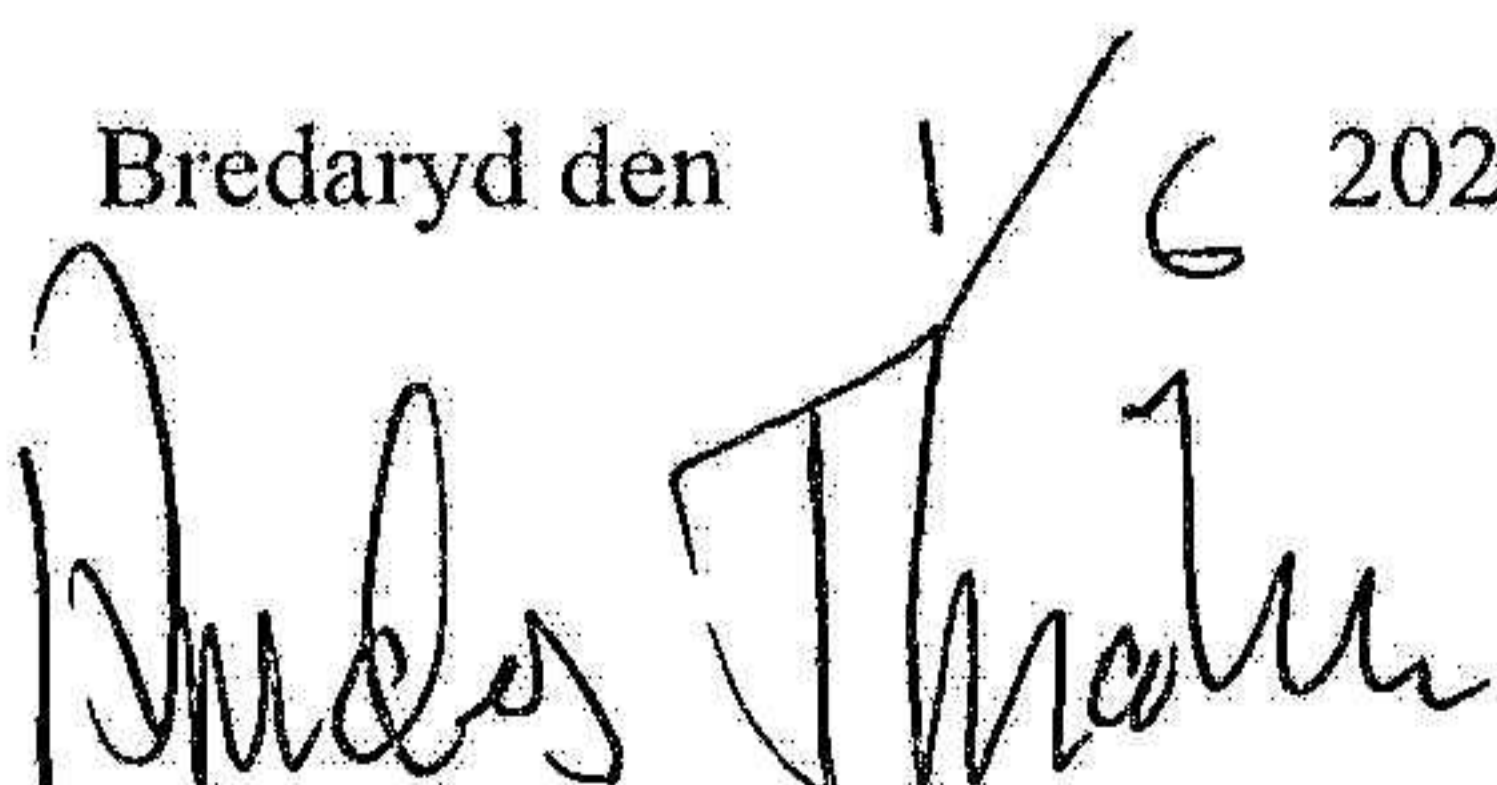
2023

### Fastställelseintyg

Undertecknad styrelseledamot i Laserkraft Bredaryd AB intygar att resultaträkningen och balansräkningen i årsredovisningen har fastställts på årsstämma den 1/6 2024. Årsstämman beslutade att godkänna styrelsens förslag till resultatdisposition.

Jag intygar också att innehållet i årsredovisningen och revisionsberättelsen stämmer överens med originalen.

Bredaryd den 1/6 2024

  
Anders Thålin

# Årsredovisning

för

## Laserkraft Bredaryd AB

556450-0980

Räkenskapsåret

2023

### Innehållsförteckning

Förvaltningsberättelse	1
Resultaträkning	4
Balansräkning	5
Kassaflödesanalys	7
Tilläggsupplysningar	8

Styrelsen och verkställande direktören för Laserkraft Bredaryd AB avger följande årsredovisning för räkenskapsåret 2023.

Årsredovisningen är upprättad i svenska kronor, SEK. Om inte annat särskilt anges, redovisas alla belopp i hela kronor (kr). Uppgifter inom parentes avser föregående år.

## Förvaltningsberättelse

### Information om verksamheten

Som underleverantör ska Laserkraft Bredaryd AB erbjuda industrikunder högkvalitativa tjänster inom områdena plåt- och maskinbearbetning. Bolaget tillverkar komplexa och sammansatta artiklar genom att kombinera den egna tillverkningen med en kostnadseffektiv logistikkedja kring inköp av kompletterande produkter och tjänster.

Bolaget registrerades 1992 och nuvarande verksamhet startade 1993. Verksamheten bedrivs i egna lokaler i Bredaryd.

Företaget har sitt säte i Värnamo.

### Ägarförhållanden

Bolaget ägs sedan januari 2023 till 100% av PVI Tube Forming AB, org nr. 556733-9402, med säte i Västerås. PVI Tube Forming AB är ett bolag i en koncern där Per Vannesjö Invest AB, org nr. 559223-5989, är högsta koncernmoder. Per Vannesjö Invest AB är moderbolag i en koncern som 2022 omsatte 1 324 MSEK och har 8 st rörelsedrivande industriföretag i Sverige.

### Förväntad framtida utveckling samt väsentliga risker och osäkerhetsfaktorer

Det är svårt att förutse utvecklingen framåt där osäkerheten ökat i fjärde kvartalet 2023 genom en svagare global konjunktur och ökade geopolitiska risker som riskerar att störa leveranskedjorna framåt. Fortsatt höga räntor bidrar till nedgång i konsumtion och bostadsinvesteringar 2024. Efterfrågan under starten av 2024 har minskat, men är fortfarande god. En bedömning av hela 2024 är svår att göra men sannolikt blir det en viss minskning av volymen.

Den verksamhet som bedrivs i bolaget medför inte risker utöver vad som förekommer eller kan antas förekomma i branscherna som vi verkar i. Bolagets väsentliga risker och osäkerhetsfaktorer är främst det allmänna konjunkturläget och efterfrågan hos våra väsentliga och största kunder. Vår bedömning är att vi är väl positionerade i kvalitets- och prisfrågor samt har hög effektivitet och att bolaget är rustad för att snabbt kunna korrigera resurser och balansera kassaflödet om så krävs.

### Väsentliga händelser under räkenskapsåret

Efterfrågan har under 2023 varit god och inriktningen mot fordonsindustrin har givit ett bra marknadsläge. Orderingången har varit fortsatt stark och givit en bra omsättningsutveckling även om det finns en risk för avmattning inom entreprenad och anläggning vilket även påverkar fordonsindustrin.

2024070228691

<b>Flerårsöversikt (tkr)</b>	<b>2023</b>	<b>2022</b>	<b>2021</b>	<b>2020</b>
Nettoomsättning	213 086	202 964	190 370	137 343
Resultat efter finansiella poster	17 034	18 842	18 026	5 995
Balansomslutning	132 050	135 824	117 004	88 453
Soliditet (%)	56,1	53,4	49,0	48,6
Antal anställda	68	71	75	72

För definitioner av nyckeltal, se Redovisnings- och värderingsprinciper.

### Förändringar i eget kapital

	<b>Aktie- kapital</b>	<b>Reserv- fond</b>	<b>Balanserat resultat</b>	<b>Årets resultat</b>	<b>Totalt</b>
Belopp vid årets ingång	1 000 000	200 000	40 897 378	8 002 908	50 100 286
Disposition enligt beslut av årsstämman:					
Utdelning			-12 000 000		-12 000 000
Balanseras i ny räkning			8 002 908	-8 002 908	0
Årets resultat				10 910 623	10 910 623
<b>Belopp vid årets utgång</b>	<b>1 000 000</b>	<b>200 000</b>	<b>36 900 286</b>	<b>10 910 623</b>	<b>49 010 909</b>

### Förslag till vinstdisposition

Styrelsen föreslår att till förfogande stående vinstmedel (kronor):

balanserad vinst	36 900 286
årets vinst	10 910 623
	<b>47 810 909</b>

disponeras så att	
till aktieägare utdelas	15 000 000
i ny räkning överföres	32 810 909
	<b>47 810 909</b>

Företagets resultat och ställning i övrigt framgår av efterföljande resultat- och balansräkning samt kassaflödesanalys med noter. *lu*

## Resultaträkning

	Not	2023-01-01 -2023-12-31	2022-01-01 -2022-12-31
Nettoomsättning	3	213 085 568	202 964 434
Övriga rörelseintäkter		557 344	1 402 466
		<b>213 642 912</b>	<b>204 366 900</b>
<b>Rörelsens kostnader</b>			
Råvaror och förnödenheter		-108 506 571	-107 118 349
Övriga externa kostnader	4, 5	-31 278 036	-28 571 203
Personalkostnader	6	-45 359 887	-43 282 147
Avskrivningar av immateriella och materiella anläggningstillgångar		-9 123 184	-6 630 798
Övriga rörelsekostnader		-287 725	0
		<b>-194 555 403</b>	<b>-185 602 497</b>
<b>Rörelseresultat</b>	7	<b>19 087 509</b>	<b>18 764 403</b>
<b>Resultat från finansiella poster</b>			
Resultat från andelar i intresseföretag och gemensamt styrda företag	8	920 400	639 600
Övriga ränteintäkter och liknande resultatposter	9	428 151	121 454
Räntekostnader och liknande resultatposter	10	-3 401 660	-683 295
		<b>-2 053 109</b>	<b>77 759</b>
<b>Resultat efter finansiella poster</b>		<b>17 034 400</b>	<b>18 842 162</b>
Bokslutsdispositioner	11	-3 429 000	-9 009 790
<b>Resultat före skatt</b>		<b>13 605 400</b>	<b>9 832 372</b>
Skatt på årets resultat	12	-2 694 777	-1 829 464
<b>Årets resultat</b>		<b>10 910 623</b>	<b>8 002 908</b> <i>u</i>

**Balansräkning**

Not

2023-12-31

2022-12-31

**TILLGÅNGAR**

**Anläggningstillgångar**

*Immateriella anläggningstillgångar*

Licenser	13	44 282	235 586
		44 282	235 586

*Materiella anläggningstillgångar*

Byggnader och mark	14	13 404 272	14 780 220
Maskiner och andra tekniska anläggningar	15	28 193 901	17 102 022
Inventarier, verktyg och installationer	16	2 483 242	2 341 605
Pågående nyanläggningar och förskott avseende materiella anläggningstillgångar	17	970 808	16 036 043
		45 052 223	50 259 890

*Finansiella anläggningstillgångar*

Andelar i koncernföretag	18	0	0
Andelar i intresseföretag och gemensamt styrda företag	19, 20	6 208 472	6 208 472
Andra långfristiga värdepappersinnehav	21	25 000	25 000
		6 233 472	6 233 472

**Summa anläggningstillgångar** 51 329 977 56 728 948

**Omsättningstillgångar**

*Varulager m m*

Råvaror och förnödenheter		4 036 240	3 711 053
Varor under tillverkning		14 251 678	17 012 749
Färdiga varor och handelsvaror		11 224 151	11 938 936
		29 512 069	32 662 738

*Kortfristiga fordringar*

Kundfordringar		17 940 544	15 194 654
Fordringar hos koncernföretag		15 000 000	0
Aktuella skattefordringar		958 588	0
Övriga fordringar		782 724	343 724
Förutbetalda kostnader och upplupna intäkter	22	1 039 867	719 700
		35 721 723	16 258 078

*Kassa och bank* 23 15 485 834 30 174 621  
**Summa omsättningstillgångar** 80 719 626 79 095 437

**SUMMA TILLGÅNGAR** 132 049 603 135 824 385

## Balansräkning

Not

2023-12-31

2022-12-31

### EGET KAPITAL OCH SKULDER

#### Eget kapital

24, 25

#### *Bundet eget kapital*

Aktiekapital

1 000 000

1 000 000

Reservfond

200 000

200 000

**1 200 000**

**1 200 000**

#### *Fritt eget kapital*

Balanserad vinst eller förlust

36 900 286

40 897 378

Årets resultat

10 910 623

8 002 908

**47 810 909**

**48 900 286**

#### **Summa eget kapital**

**49 010 909**

**50 100 286**

#### Obeskattade reserver

26

31 623 122

28 194 122

#### Avsättningar

Avsättningar för skatter

27

223 432

223 432

#### Långfristiga skulder

Skulder till kreditinstitut

2, 28

15 728 587

20 694 454

#### **Summa långfristiga skulder**

**15 728 587**

**20 694 454**

#### Kortfristiga skulder

Skulder till kreditinstitut

28, 29

4 731 948

5 379 912

Förskott från kunder

101 800

0

Leverantörsskulder

17 670 980

20 309 856

Skulder till koncernföretag

30

119 363

0

Skulder till intresseföretag och gemensamt styrda företag

2 332 452

1 701 533

Aktuella skatteskulder

0

1 007 905

Övriga skulder

2 948 145

1 648 217

Upplupna kostnader och förutbetalda intäkter

31

7 558 865

6 564 668

#### **Summa kortfristiga skulder**

**35 463 553**

**36 612 091**

### **SUMMA EGET KAPITAL OCH SKULDER**

**132 049 603**

**135 824 385** *132*

## Kassaflödesanalys

	Not	2023-01-01 -2023-12-31	2022-01-01 -2022-12-31
<b>Den löpande verksamheten</b>			
Resultat efter finansiella poster		17 034 400	18 842 162
Justeringar för poster som inte ingår i kassaflödet	32	8 734 981	5 304 823
Betald skatt		-4 661 270	-4 246 667
<b>Kassaflöde från den löpande verksamheten före förändring av rörelsekapital</b>		<b>21 108 111</b>	<b>19 900 318</b>
<b>Kassaflöde från förändring av rörelsekapitalet</b>			
Förändring av varulager och pågående arbete		3 150 670	-765 925
Förändring av kundfordringar		-2 745 890	6 742 850
Förändring av kortfristiga fordringar		-15 759 167	5 061
Förändring av leverantörsskulder		-2 638 876	-3 882 725
Förändring av kortfristiga skulder		2 498 243	-165 244
<b>Kassaflöde från den löpande verksamheten</b>		<b>5 613 091</b>	<b>21 834 335</b>
<b>Investeringsverksamheten</b>			
Investeringar i immateriella anläggningstillgångar		0	-105 625
Investeringar i materiella anläggningstillgångar		-3 890 011	-5 300 615
Försäljning av materiella anläggningstillgångar		554 000	1 350 000
Förskott avseende anläggningstillgång		0	-11 812 178
<b>Kassaflöde från investeringsverksamheten</b>		<b>-3 336 011</b>	<b>-15 868 418</b>
<b>Finansieringsverksamheten</b>			
Upptagna lån		0	8 708 950
Amortering av lån		-4 965 867	0
Utbetald utdelning		-12 000 000	0
<b>Kassaflöde från finansieringsverksamheten</b>		<b>-16 965 867</b>	<b>8 708 950</b>
<b>Årets kassaflöde</b>		<b>-14 688 787</b>	<b>14 674 867</b>
<b>Likvida medel vid årets början</b>			
Likvida medel vid årets början		30 174 621	15 499 754
Likvida medel vid årets slut		15 485 834	30 174 621 <sub>iuw</sub>

## Noter

### Redovisnings- och värderingsprinciper

#### Allmänna upplysningar

Årsredovisningen är upprättad i enlighet med årsredovisningslagen och BFNAR 2012:1 Årsredovisning och koncernredovisning (K3).

Fordringar och skulder i utländsk valuta har värderats till balansdagens kurs. Kursvinster och kursförluster på rörelsefordringar och rörelseskulder redovisas i rörelseresultatet medan kursvinster och kursförluster på finansiella fordringar och skulder redovisas som finansiella poster.

För säkring av tillgång eller skuld mot valutakursrisk används valutaterminer.

Redovisningsprinciperna är oförändrade jämfört med föregående år.

#### Intäktsredovisning

Intäkter har tagits upp till verkligt värde av vad som erhållits eller kommer att erhållas och redovisas i den omfattning det är sannolikt att de ekonomiska fördelarna kommer att tillgodogöras bolaget och intäkterna kan beräknas på ett tillförlitligt sätt.

Vid försäljning av varor redovisas normalt inkomsten som intäkt när de väsentliga förmåner och risker som är förknippade med ägandet av varan har överförts från företaget till köparen.

#### Immateriella tillgångar

Företaget redovisar internt utvecklad immateriella anläggningstillgångar enligt aktiveringsmodellen. Det innebär att samtliga utgifter som avser framtagandet av en internt utvecklad immateriell anläggningstillgång aktiveras och skrivs av under tillgångens beräknade nyttjandeperiod, under förutsättningarna att kriterierna i BFNAR 2012:1 är uppfyllda.

#### Anläggningstillgångar

Immateriella och materiella anläggningstillgångar redovisas till anskaffningsvärde minskat med ackumulerade avskrivningar enligt plan och eventuella nedskrivningar.

Avskrivning sker linjärt över den förväntade nyttjandeperioden. Följande avskrivningsprocent tillämpas:

#### Immateriella anläggningstillgångar

Licenser, programutveckling, datorsystem 20 - 33,3%

#### Materiella anläggningstillgångar

Byggnader 3 - 5%

Markanläggningar 5%

Maskiner och andra tekniska anläggningar 10 - 33,3%

Inventarier, verktyg och installationer 10 - 33,3%

### ***Komponentindelning***

Byggnaderna har delats upp på komponenterna stomme och grund, värme och ventilation samt övriga installationer.

När en komponent i en anläggningstillgång byts ut, utrangeras eventuell kvarvarande del av den gamla komponenten och den nya komponentens anskaffningsvärde aktiveras. Utgifter för löpande reparationer och underhåll redovisas som kostnader.

### **Finansiella instrument**

Finansiella instrument värderas utifrån anskaffningsvärdet. Instrumentet redovisas i balansräkningen när bolaget blir part i instrumentets avtalsmässiga villkor. Finansiella tillgångar tas bort från balansräkningen när rätten att erhålla kassaflöden från instrumentet har löpt ut eller överförs och bolaget har överfört i stort sett alla risker och förmåner som är förknippade med äganderätten. Finansiella skulder tas bort från balansräkningen när förpliktelserna har reglerats eller på annat sätt upphört.

### ***Andelar i dotterföretag***

Andelar i dotterföretag redovisas till anskaffningsvärde efter avdrag för eventuella nedskrivningar. I anskaffningsvärdet ingår köpeskillingen som erlagts för aktierna samt förvärvskostnader. Eventuella kapitaltillskott läggs till anskaffningsvärdet när de uppkommer.

### ***Andra långfristiga värdepappersinnehav***

Placeringar i värdepapper som är anskaffade med avsikt att innehas långsiktigt har redovisats till sina anskaffningsvärden. Varje balansdag görs bedömning om eventuellt nedskrivningsbehov.

### ***Kundfordringar/kortfristiga fordringar***

Kundfordringar och kortfristiga fordringar redovisas som omsättningstillgångar till det belopp som förväntas bli inbetalt efter avdrag för individuellt bedömda osäkra fordringar.

### ***Låneskulder och leverantörsskulder***

Låneskulder och leverantörsskulder redovisas initialt till anskaffningsvärde efter avdrag för transaktionskostnader.

### **Leasingavtal**

Då de ekonomiska risker och fördelar som är förknippade med tillgången inte har övergått till leasetagaren klassificeras leasingen som operationell leasing. Operationella leasingavtal redovisas som kostnad linjärt över leasingperioden.

### **Varulager**

Varulagret är upptaget till det lägsta av anskaffningsvärdet och nettoförsäljningsvärdet. Därvid har inkuransrisk beaktats. Anskaffningsvärdet beräknas enligt först in- och först ut-principen. I egentillverkade halv- och helfabrikat består anskaffningsvärdet av direkta tillverkningskostnader och skälig andel av indirekta kostnader.

### **Inkomstskatter**

Total skatt utgörs av aktuell skatt och uppskjuten skatt. Skatter redovisas i resultaträkningen, utom då underliggande transaktion redovisas direkt mot eget kapital varvid tillhörande skatteeffekter redovisas i eget kapital. *uu*

### **Aktuell skatt**

Aktuell skatt avser inkomstskatt för innevarande räkenskapsår samt den del av tidigare räkenskapsårs inkomstskatt som ännu inte redovisats. Aktuell skatt beräknas utifrån den skattesats som gäller per balansdagen.

### **Uppskjuten skatt**

Uppskjuten skatt är inkomstskatt som avser framtida räkenskapsår till följd av tidigare händelser. Redovisning sker enligt balansräkningsmetoden. Enligt denna metod redovisas uppskjutna skatteskulder och uppskjutna skattefordringar på temporära skillnader som uppstår mellan bokförda respektive skattemässiga värden för tillgångar och skulder samt för övriga skattemässiga avdrag eller underskott. Uppskjuten skatteskuld avser temporär skillnad mellan bokfört och skattemässigt värde av fastighet.

På grund av sambandet mellan redovisning och beskattning särredovisas inte den uppskjutna skatteskulden som är hänförlig till obeskattade reserver.

### **Avsättningar**

Som avsättning har redovisats förpliktelser gentemot tredje man som är hänförliga till räkenskapsåret eller tidigare räkenskapsår och som på balansdagen antingen är säkra eller sannolika till sin förekomst men oviss till belopp eller till den tidpunkt då de ska infrias.

### **Kassaflödesanalys**

Kassaflödesanalysen upprättas enligt indirekt metod. Det redovisade kassaflödet omfattar endast transaktioner som medfört in- eller utbetalningar.

Som likvida medel klassificerar företaget, förutom kassamedel, disponibla tillgodohavanden hos banker och andra kreditinstitut samt kortfristiga likvida placeringar som är noterade på en marknadsplats och har en kortare löptid än tre månader från anskaffningstidpunkten. Förändringar i spärrade medel redovisas i investeringsverksamheten.

### **Nyckeltalsdefinitioner**

Nettoomsättning

Rörelsens huvudintäkter, fakturerade kostnader, sidointäkter samt intäktskorrigeringar.

Resultat efter finansiella poster

Resultat efter finansiella intäkter och kostnader men före bokslutsdispositioner och skatter.

Balansomslutning

Företagets samlade tillgångar.

Soliditet (%)

Justerat eget kapital (eget kapital och obeskattade reserver med avdrag för uppskjuten skatt) i procent av balansomslutning.

Antal anställda

Medelantal anställda under räkenskapsåret. *Uu*

### Uppskattningar och bedömningar

Upprättandet av bokslut och tillämpning av redovisningsprinciper, baseras ofta på ledningens bedömningar, uppskattningar och antaganden som anses vara rimliga vid den tidpunkt då bedömningen görs. Uppskattningar och bedömningar är baserade på historiska erfarenheter och ett antal andra faktorer, som under rådande omständigheter anses vara rimliga. Resultatet av dessa används för att bedöma de redovisade värdena på tillgångar och skulder, som inte annars framgår tydligt från andra källor. Det verkliga utfallet kan avvika från dessa uppskattningar och bedömningar. Uppskattningar och antaganden ses över regelbundet.

Inga väsentliga källor till osäkerhet i uppskattningar och antaganden på balansdagen bedöms kunna innebära en betydande risk för en väsentlig justering av redovisade värden för tillgångar och skulder under nästa räkenskapsår.

### Not 1 Eventualförpliktelser

Bolaget har inga eventualförpliktelser.

### Not 2 Ställda säkerheter

	2023-12-31	2022-12-31
Företagsinteckningar	20 600 000	20 600 000
Fastighetsinteckningar	0	25 580 000
Tillgångar med äganderättsförbehåll	23 618 188	29 934 578
	<b>44 218 188</b>	<b>76 114 578</b>

### Not 3 Nettoomsättningens fördelning

	2023	2022
<b>Nettoomsättningen per rörelsegren</b>		
Sverige	148 399 590	146 125 471
Europa	62 207 868	55 179 998
Övriga världen	2 478 110	1 658 965
	<b>213 085 568</b>	<b>202 964 434</b>

### Not 4 Leasingavtal

Årets leasingkostnader avseende leasingavtal, uppgår till 436 936 (236 997) kronor.

Framtida leasingavgifter, för icke uppsägningsbara leasingavtal, förfaller till betalning enligt följande:

	2023	2022
Inom ett år	400 198	232 753
Senare än ett år men inom fem år	691 696	460 437
Senare än fem år	0	0
	<b>1 091 894</b>	<b>693 190</b>

**Not 5 Arvode till revisorer**

Med revisionsuppdrag avses granskning av årsredovisningen och bokföringen samt styrelsens och verkställande direktörens förvaltning, övriga arbetsuppgifter som det ankommer på bolagets revisor att utföra samt rådgivning eller annat biträde som föranleds av iakttagelser vid sådan granskning eller genomförandet av sådana övriga arbetsuppgifter.

	2023	2022
<b>Ernst &amp; Young AB</b>		
Revisionsuppdrag	88 800	86 300
Övriga tjänster	23 960	23 398
	<b>112 760</b>	<b>109 698</b>
<b>Öhrligs PriceWaterhouseCoopers</b>		
Revisionsuppdrag	80 000	0
	<b>80 000</b>	<b>0</b>

**Not 6 Anställda och personalkostnader**

	2023	2022
<b>Medelantalet anställda</b>		
Kvinnor	12	11
Män	56	60
	<b>68</b>	<b>71</b>

**Löner och andra ersättningar**

Styrelse och verkställande direktör	40 000	85 000
Övriga anställda	31 126 384	29 767 866
	<b>31 166 384</b>	<b>29 852 866</b>

**Sociala kostnader**

Pensionskostnader för övriga anställda	2 398 178	2 372 257
Övriga sociala avgifter enligt lag och avtal	10 610 215	10 107 642
	<b>13 008 393</b>	<b>12 479 899</b>

**Totala löner, ersättningar, sociala kostnader och pensionskostnader**

	<b>44 174 777</b>	<b>42 332 765</b>
--	-------------------	-------------------

**Könsfördelning bland ledande befattningshavare**

Andel kvinnor i styrelsen	40 %	0 %
Andel män i styrelsen	60 %	100 %
Andel kvinnor bland övriga ledande befattningshavare	40 %	33 %
Andel män bland övriga ledande befattningshavare	60 %	67 % <i>uu</i>

**Not 7 Inköp och försäljning mellan koncernföretag**

	2023	2022
Andel av årets totala inköp som skett från andra företag i koncernen	0,31 %	0,00 %
Andel av årets totala försäljningar som skett till andra företag i koncernen	0,02 %	0,00 %

**Not 8 Resultat från andelar i intresseföretag och gemensamt styrda företag**

	2023	2022
Erhållna utdelningar	920 400	639 600
	920 400	639 600

**Not 9 Övriga ränteintäkter och liknande resultatposter**

	2023	2022
Övriga ränteintäkter	428 151	121 454
	428 151	121 454

**Not 10 Räntekostnader och liknande resultatposter**

	2023	2022
Övriga räntekostnader	1 709 065	578 684
Kursdifferenser	1 424 651	22 020
Övriga finansiella kostnader	267 944	82 591
	3 401 660	683 295

**Not 11 Bokslutsdispositioner**

	2023	2022
Avsättning till periodiseringsfond	-4 350 000	-3 111 000
Återföring från periodiseringsfond	1 545 000	0
Förändring av överavskrivningar materiella anläggningstillgångar	-624 000	-5 919 204
Förändring av överavskrivningar	0	20 414
	-3 429 000	-9 009 790

### Not 12 Aktuell och uppskjuten skatt

	2023	2022
<b>Skatt på årets resultat</b>		
Aktuell skatt	2 694 777	1 833 253
Förändring av uppskjuten skatt avseende temporära skillnader	0	-3 789
<b>Totalt redovisad skatt</b>	<b>2 694 777</b>	<b>1 829 464</b>

### Avstämning av effektiv skatt

	2023		2022	
	Procent	Belopp	Procent	Belopp
Redovisat resultat före skatt		13 605 400		9 832 372
Skatt enligt gällande skattesats	20,60	-2 802 712	20,60	-2 025 469
Ej avdragsgilla kostnader	0,12	-16 741	0,30	-29 424
Ej skattepliktiga intäkter	-1,39	189 602	-1,34	131 758
Övrigt	-0,90	-64 926	-0,90	89 882
<b>Redovisad effektiv skatt</b>	<b>19,81</b>	<b>-2 694 777</b>	<b>18,65</b>	<b>-1 833 253</b>

### Not 13 Licenser

	2023-12-31	2022-12-31
Ingående anskaffningsvärden	1 864 663	1 759 038
Inköp	0	105 625
Försäljningar/utrangeringar	-335 316	0
<b>Utgående ackumulerade anskaffningsvärden</b>	<b>1 529 347</b>	<b>1 864 663</b>
Ingående avskrivningar	-1 629 077	-1 243 493
Försäljningar/utrangeringar	335 315	0
Årets avskrivningar	-191 303	-385 584
<b>Utgående ackumulerade avskrivningar</b>	<b>-1 485 065</b>	<b>-1 629 077</b>
<b>Utgående redovisat värde</b>	<b>44 282</b>	<b>235 586</b>

### Not 14 Byggnader och mark

	2023-12-31	2022-12-31
Ingående anskaffningsvärden	48 019 274	48 019 274
Anskaffning via omklassificering	68 900	0
<b>Utgående ackumulerade anskaffningsvärden</b>	<b>48 088 174</b>	<b>48 019 274</b>
Ingående avskrivningar	-33 239 054	-31 717 566
Årets avskrivningar	-1 444 848	-1 521 488
<b>Utgående ackumulerade avskrivningar</b>	<b>-34 683 902</b>	<b>-33 239 054</b>
<b>Utgående redovisat värde</b>	<b>13 404 272</b>	<b>14 780 220</b>

**Not 15 Maskiner och andra tekniska anläggningar**

	2023-12-31	2022-12-31
Ingående anskaffningsvärden	67 139 007	69 919 576
Inköp	0	3 685 962
Försäljningar/utrangeringar	-14 381 810	-6 466 531
Anskaffning via omklassificering	18 016 665	0
<b>Utgående ackumulerade anskaffningsvärden</b>	<b>70 773 862</b>	<b>67 139 007</b>
Ingående avskrivningar	-50 036 985	-52 292 909
Försäljningar/utrangeringar	14 367 946	6 442 506
Årets avskrivningar	-6 910 922	-4 186 582
<b>Utgående ackumulerade avskrivningar</b>	<b>-42 579 961</b>	<b>-50 036 985</b>
<b>Utgående redovisat värde</b>	<b>28 193 901</b>	<b>17 102 022</b>

**Not 16 Inventarier, verktyg och installationer**

	2023-12-31	2022-12-31
Ingående anskaffningsvärden	13 676 644	12 476 698
Inköp	21 308	1 614 653
Försäljningar/utrangeringar	-473 715	-414 707
Anskaffning via omklassificering	696 440	0
<b>Utgående ackumulerade anskaffningsvärden</b>	<b>13 920 677</b>	<b>13 676 644</b>
Ingående avskrivningar	-11 335 039	-11 212 602
Försäljningar/utrangeringar	473 715	414 707
Årets avskrivningar	-576 111	-537 144
<b>Utgående ackumulerade avskrivningar</b>	<b>-11 437 435</b>	<b>-11 335 039</b>
<b>Utgående redovisat värde</b>	<b>2 483 242</b>	<b>2 341 605</b>

**Not 17 Pågående nyanläggningar och förskott avseende materiella anläggningstillgångar**

	2023-12-31	2022-12-31
Ingående anskaffningsvärden	16 036 043	4 223 865
Inköp	3 716 769	17 112 794
Omklassificeringar	-18 782 004	-5 300 616
<b>Utgående ackumulerade anskaffningsvärden</b>	<b>970 808</b>	<b>16 036 043</b>
<b>Utgående redovisat värde</b>	<b>970 808</b>	<b>16 036 043</b>

**Not 18 Andelar i koncernföretag**

	2023-12-31	2022-12-31
Ingående anskaffningsvärden	6 165 132	6 165 132
Omklassificeringar	-6 165 132	0
<b>Utgående ackumulerade anskaffningsvärden</b>	<b>0</b>	<b>6 165 132</b>
<b>Utgående redovisat värde</b>	<b>0</b>	<b>6 165 132</b>

**Not 19 Andelar i intresseföretag och gemensamt styrda företag**

	2023-12-31	2022-12-31
Ingående anskaffningsvärden	43 340	43 340
Omklassificeringar	6 165 132	0
<b>Utgående ackumulerade anskaffningsvärden</b>	<b>6 208 472</b>	<b>43 340</b>
<b>Utgående redovisat värde</b>	<b>6 208 472</b>	<b>43 340</b>

**Not 20 Specifikation andelar i intresseföretag och gemensamt styrda företag**

Namn	Kapital- andel	Rösträtts- andel	Bokfört värde
Eurosvit Hungary Kft.	50%	50%	43 340
Eurosvit s.r.o	50	50	6 165 132
			<b>6 208 472</b>

	Org.nr	Säte	Eget kapital	Resultat
Eurosvit Hungary Kft.	0109372510	Budapest	90 685	0
Eurosvit s.r.o	36532088	Nové Zámky	29 459 880	5 070 362

**Not 21 Andra långfristiga värdepappersinnehav**

	2023-12-31	2022-12-31
Ingående anskaffningsvärden	25 000	25 000
<b>Utgående ackumulerade anskaffningsvärden</b>	<b>25 000</b>	<b>25 000</b>
<b>Utgående redovisat värde</b>	<b>25 000</b>	<b>25 000</b>

Näringsfastigheter i Bredaryd AB, 25 st á 1000 kr *Ucc*

**Not 22 Förutbetalda kostnader och upplupna intäkter**

	2023-12-31	2022-12-31
Övriga förutbetalda kostnader	1 039 867	669 700
Upplupna intäkter	0	50 000
	<b>1 039 867</b>	<b>719 700</b>

**Not 23 Checkräkningskredit**

	2023-12-31	2022-12-31
Beviljat belopp på checkräkningskredit uppgår till	20 000 000	13 500 000
Utnyttjad kredit uppgår till	0	0

**Not 24 Antal aktier och kvotvärde**

Namn	Antal aktier	Kvotvärde
Antal A-Aktier	10 000	100
	<b>10 000</b>	

**Not 25 Disposition av vinst**

2023-12-31

**Förslag till vinstdisposition**

Styrelsen föreslår att till förfogande stående vinstmedel:

balanserad vinst	36 900 286
årets vinst	10 910 623
	<b>47 810 909</b>
disponeras så att	
till aktieägare utdelas	15 000 000
i ny räkning överföres	32 810 909
	<b>47 810 909</b> <i>uu</i>

**Not 26 Obeskattade reserver**

	2023-12-31	2022-12-31
Akkumulerade överavskrivningar	14 131	14 131
Akkumulerade överavskrivningar	14 333 991	13 709 991
Periodiseringsfond 2017	0	1 545 000
Periodiseringsfond 2018	2 522 000	2 522 000
Periodiseringsfond 2019	333 000	333 000
Periodiseringsfond 2020	2 180 000	2 180 000
Periodiseringsfond 2021	4 779 000	4 779 000
Periodiseringsfond 2022	3 111 000	3 111 000
Periodiseringsfond 2023	4 350 000	0
	<b>31 623 122</b>	<b>28 194 122</b>
Uppskjuten skatt avseende obeskattade reserver	6 569 775	5 885 031
Skatteeffekt av schablonränta på periodiseringsfond	57 828	11 700

**Not 27 Uppskjuten skatteskuld**

	2023-12-31	2022-12-31
Belopp vid årets ingång	223 432	227 221
Årets avsättningar	0	-3 789
<b>Belopp vid årets utgång</b>	<b>223 432</b>	<b>223 432</b>

**Not 28 Skulder till kreditinstitut**

Nedan framgår fördelning av långfristiga lån.

Långgivare	Lånebelopp 2023-12-31	Lånebelopp 2022-12-31
Reverslån	0	1 316 641
Avbetalningskontrakt	15 728 587	19 377 813
	<b>15 728 587</b>	<b>20 694 454</b>
Kortfristig del av långfristig skuld	4 731 948	5 379 912

**Not 29 Långfristiga skulder**

	2023-12-31	2022-12-31
Skulder som betalas senare än fem år efter balansdagen	589 859	894 516
	<b>589 859</b>	<b>894 516</b> <i>all</i>

**Not 30 Skulder hos koncernföretag**

	2023-12-31	2022-12-31
Fordran koncernbolag	15 000 000	0
Skulder koncernbolag	-119 363	0
	14 880 637	0

**Not 31 Upplupna kostnader och förutbetalda intäkter**

	2023-12-31	2022-12-31
Upplupna löner	980 315	1 048 970
Upplupna semesterlöner	3 635 825	3 527 267
Upplupna lagstadgade sociala avgifter och andra avgifter	1 669 022	1 543 925
Upplupna räntor	0	13 203
Övriga upplupna kostnader och förutbetalda intäkter	1 273 703	431 303
	7 558 865	6 564 668

**Not 32 Justering för poster som inte ingår i kassaflödet**

	2023-12-31	2022-12-31
Avskrivningar	9 123 184	6 630 798
Vinst vid försäljning av anläggningstillgångar	-388 203	-1 325 975
	8 734 981	5 304 823

**Not 33 Väsentliga händelser efter räkenskapsårets slut**

Inga väsentliga händelser efter balansdagens slut. *uu*

**Not 34 Uppgifter om moderföretag**

Moderföretag i den största koncern där företaget ingår och som upprättar koncernredovisning är Per Vannesjö Invest AB med organisationsnummer 559223-5989 med säte i Västerås.

Värnamo 13 mars 2024



Per Vannesjö  
Ordförande




Lars Olofsson



Micaela Institoris

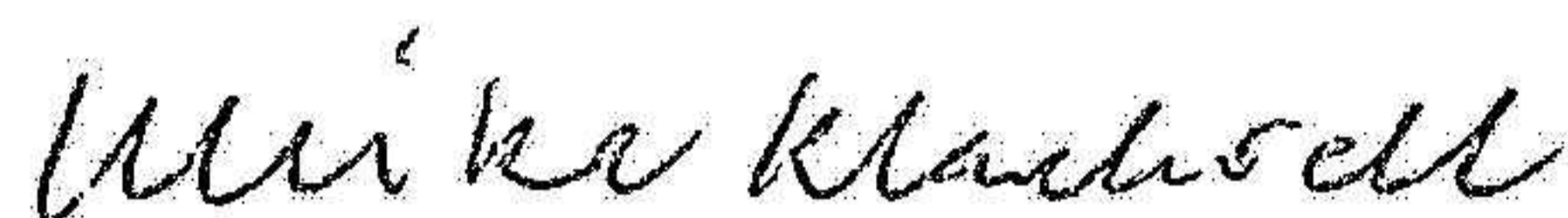


Binella Vannesjö



Anders Thålin  
Verkställande direktör

Min revisionsberättelse har lämnats den 31/5 2024



Ulrika Klacksell  
Auktoriserad revisor

vidimerat av



Cecilia Barkman



Jennie Haag

# Revisionsberättelse

Till bolagsstämman i Laserkraft Bredaryd AB, org.nr 556450-0980

## Rapport om årsredovisningen

### Uttalanden

Vi har utfört en revision av årsredovisningen för Laserkraft Bredaryd AB för år 2023.

Enligt vår uppfattning har årsredovisningen upprättats i enlighet med årsredovisningslagen och ger en i alla väsentliga avseenden rättvisande bild av Laserkraft Bredaryd ABs finansiella ställning per den 31 december 2023 och av dess finansiella resultat och kassaflöde för året enligt årsredovisningslagen. Förvaltningsberättelsen är förenlig med årsredovisningens övriga delar.

Vi tillstyrker därför att bolagsstämman fastställer resultaträkningen och balansräkningen för Laserkraft Bredaryd AB.

### Grund för uttalanden

Vi har utfört revisionen enligt International Standards on Auditing (ISA) och god revisionssed i Sverige. Vårt ansvar enligt dessa standarder beskrivs närmare i avsnittet Revisorns ansvar. Vi är oberoende i förhållande till Laserkraft Bredaryd AB enligt god revisorssed i Sverige och har i övrigt fullgjort vårt yrkesetiska ansvar enligt dessa krav.

Vi anser att de revisionsbevis vi har inhämtat är tillräckliga och ändamålsenliga som grund för våra uttalanden.

### Övrig upplysning

Revisionen av årsredovisningen för räkenskapsåret 2022 har utförts av en annan revisor som lämnat en revisionsberättelse daterad 24 mars 2023 med omodifierade uttalanden i Rapport om årsredovisningen.

### Styrelsens och verkställande direktörens ansvar

Det är styrelsen och verkställande direktören som har ansvaret för att årsredovisningen upprättas och att den ger en rättvisande bild enligt årsredovisningslagen. Styrelsen och verkställande direktören ansvarar även för den interna kontroll som de bedömer är nödvändig för att upprätta en årsredovisning som inte innehåller några väsentliga felaktigheter, vare sig dessa beror på oegentligheter eller misstag.

Vid upprättandet av årsredovisningen ansvarar styrelsen och verkställande direktören för bedömningen av bolagets förmåga att fortsätta verksamheten. De upplyser, när så är tillämpligt, om förhållanden som kan påverka förmågan att fortsätta verksamheten och att använda antagandet om fortsatt drift. Antagandet om fortsatt drift tillämpas dock inte om styrelsen och verkställande direktören avser att likvidera bolaget, upphöra med verksamheten eller inte har något realistiskt alternativ till att göra något av detta.

### Revisorns ansvar

Våra mål är att uppnå en rimlig grad av säkerhet om huruvida årsredovisningen som helhet inte innehåller några väsentliga felaktigheter, vare sig dessa beror på oegentligheter eller misstag, och att lämna en revisionsberättelse som innehåller våra uttalanden. Rimlig säkerhet är en hög grad av säkerhet, men är ingen garanti för att en revision som utförs enligt ISA och god revisionssed i Sverige alltid kommer att upptäcka en väsentlig felaktighet om en sådan finns. Felaktigheter kan uppstå på grund av oegentligheter eller misstag och anses vara väsentliga om de enskilt eller tillsammans rimligen kan förväntas påverka de ekonomiska beslut som användare fattar med grund i årsredovisningen.

En ytterligare beskrivning av vårt ansvar för revisionen av årsredovisningen finns på Revisorsinspektionens webbplats: [www.revisorsinspektionen.se/revisornsansvar](http://www.revisorsinspektionen.se/revisornsansvar). Denna beskrivning är en del av revisionsberättelsen.

## Rapport om andra krav enligt lagar och andra författningar

### Uttalanden

Utöver vår revision av årsredovisningen har vi även utfört en revision av styrelsens och verkställande direktörens förvaltning för Laserkraft Bredaryd AB för år 2023 samt av förslaget till dispositioner beträffande bolagets vinst eller förlust.

Vi tillstyrker att bolagsstämman disponerar vinsten enligt förslaget i förvaltningsberättelsen och beviljar styrelsens ledamöter och verkställande direktören ansvarsfrihet för räkenskapsåret. *su*

## Grund för uttalanden

Vi har utfört revisionen enligt god revisionssed i Sverige. Vårt ansvar enligt denna beskrivs närmare i avsnittet Revisorns ansvar. Vi är oberoende i förhållande till Laserkraft Bredaryd AB enligt god revisorssed i Sverige och har i övrigt fullgjort vårt yrkesetiska ansvar enligt dessa krav.

Vi anser att de revisionsbevis vi har inhämtat är tillräckliga och ändamålsenliga som grund för våra uttalanden.

## Styrelsens och verkställande direktörens ansvar

Det är styrelsen som har ansvaret för förslaget till dispositioner beträffande bolagets vinst eller förlust. Vid förslag till utdelning innefattar detta bland annat en bedömning av om utdelningen är försvarlig med hänsyn till de krav som bolagets verksamhetsart, omfattning och risker ställer på storleken av bolagets egna kapital, konsolideringsbehov, likviditet och ställning i övrigt.

Styrelsen ansvarar för bolagets organisation och förvaltningen av bolagets angelägenheter. Detta innefattar bland annat att fortlöpande bedöma bolagets ekonomiska situation, och att tillse att bolagets organisation är utformad så att bokföringen, medelsförvaltningen och bolagets ekonomiska angelägenheter i övrigt kontrolleras på ett betryggande sätt. Den verkställande direktören ska sköta den löpande förvaltningen enligt styrelsens riktlinjer och anvisningar och bland annat vidta de åtgärder som är nödvändiga för att bolagets bokföring ska fullgöras i överensstämmelse med lag och för att medelsförvaltningen ska skötas på ett betryggande sätt.

## Revisorns ansvar

Vårt mål beträffande revisionen av förvaltningen, och därmed vårt uttalande om ansvarsfrihet, är att inhämta revisionsbevis för att med en rimlig grad av säkerhet kunna bedöma om någon styrelseledamot eller verkställande direktören i något väsentligt avseende:

- företagit någon åtgärd eller gjort sig skyldig till någon försummelse som kan föranleda ersättningsskyldighet mot bolaget, eller
- på något annat sätt handlat i strid med aktiebolagslagen, årsredovisningslagen eller bolagsordningen.

Vårt mål beträffande revisionen av förslaget till dispositioner av bolagets vinst eller förlust, och därmed vårt uttalande om detta, är att med rimlig grad av säkerhet bedöma om förslaget är förenligt med aktiebolagslagen.

Rimlig säkerhet är en hög grad av säkerhet, men ingen garanti för att en revision som utförs enligt god revisionssed i Sverige alltid kommer att upptäcka åtgärder eller försummelser som kan föranleda ersättningsskyldighet mot bolaget, eller att ett förslag till dispositioner av bolagets vinst eller förlust inte är förenligt med aktiebolagslagen.

En ytterligare beskrivning av vårt ansvar för revisionen av förvaltningen finns på Revisorsinspektionens webbplats: [www.revisorsinspektionen.se/revisornsansvar](http://www.revisorsinspektionen.se/revisornsansvar). Denna beskrivning är en del av revisionsberättelsen.


Västerås den 31 maj 2024

Öhrlings PricewaterhouseCoopers AB



Ulrika Klacksell  
Auktoriserad revisor

Undertecknat av:



ANDERS THÄLIN



CECILIA BARKMAN