

Styrelsen och verkställande direktören för

Umeå Energi AB

Org nr 556097-8602

får härmed avge

Årsredovisning och Koncernredovisning

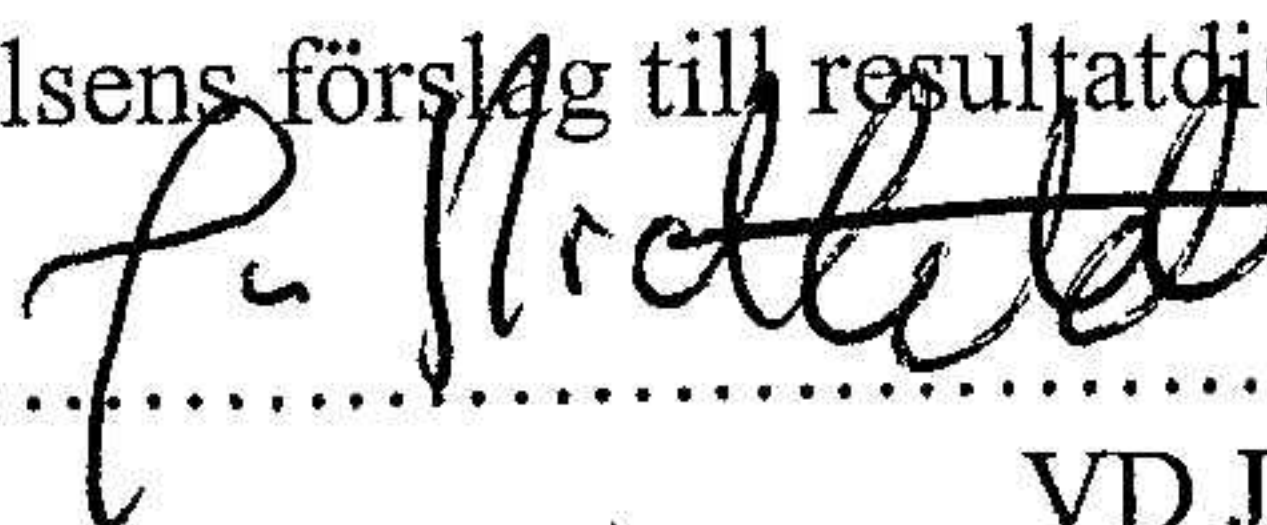
för räkenskapsåret 2024-01-01 -- 2024-12-31

Innehåll	Sida
Förvaltningsberättelse	2
Resultaträkning	9
Balansräkning	10
Eget kapital rapport	12
Kassaflödesanalys	13
Redovisningsprinciper	14
Väsentliga uppskattningar och bedömningar	22
Noter	23
Underskrifter	34

Verkställande direktören i Umeå Energi AB intygar härmed att denna kopia av årsredovisningen överensstämmer med originalet och att resultat- och balansräkning fastställts på ordinarie bolagsstämma den 6/5 2025.

Stämman beslöt tillika godkänna styrelsens förslag till resultatdisposition.

Umeå den 20/5 2025



VD Jan Ridfeldt

Förvaltningsberättelse 2024

Styrelse och vd beskriver verksamhet, ställning och resultat för året 2024, bolagets 60:e verksamhetsår. Års- och koncernredovisning uttrycks i tusentals kronor (Tkr) om inte annat anges. Belopp inom parentes avser värdet föregående år.

Verksamhet

Umeå Energi AB är ett moderföretag i en koncern som erbjuder varor och tjänster inom produktion och distribution av fjärrvärme, kyla, el och bredband och till dessa områden tillhörande tjänster.

Umeå Energis verksamhet bedrivs med stor hänsyn till långsiktig hållbarhet genom att bolagets affärer ska bidra till hållbar samhällsutveckling och minskat resursutnyttjande. Umeå Energi ska på kort och lång sikt trygga en uthållig energiförsörjning inom Umeå kommun. Det innebär ett ansvar för fjärrvärmeproduktion och distribution samt att de öppna näten för eldistribution och bredband sköts kostnadseffektivt och med hög leveranssäkerhet. Umeå Energi ska även bedriva energiåtervinning av avfall genom förbränning samt vidareutveckla det öppna stadsnätet. Utifrån kundbehov ska Umeå Energi kontinuerligt utveckla de produkter och tjänster som erbjuds. Umeå Energi ansvarar vidare för att utveckla och erbjuda energilösningar som möjliggör omställning till en hållbar energianvändning, minskad miljöpåverkan eller ökad resurseffektivitet samt utveckla och erbjuda kommunikationslösningar som möjliggör för staden, dess invånare och företag att ta tillvara på digitaliseringens möjligheter för att främja en långsiktigt hållbar utveckling.

Viktiga förhållanden

Umeå Energi AB, organisationsnummer 556097-8602, med säte i Umeå är ett helägt dotterbolag till Umeå Kommunföretag AB (UKF).

Umeå Energi AB äger i sin tur samtliga aktier i Umeå Energi Elhandel AB, Umeå Energi Elnät AB, Umeå Energi UmeNet AB, Umeå Energi Sol Vind och Vatten AB, Norrslam AB samt i BioEndev AB, 24,5% i AC-Net Externservice AB, 25% av aktierna i Utvecklingsklustret Energi AB och 2,6% av aktierna i Norrlands Etanolkraft AB.

Koncernens verksamheter påverkas på många sätt direkt eller indirekt av förhållanden utanför bolagets kontroll, till exempel väder som temperatur och vind. Elnätsverksamheten bedrivs inom en myndighetsreglerad marknad där betydelsen av och osäkerheten kring politiska beslut påverkar påtagligt. Elhandelsverksamheten liksom produktionen av el i kraftvärme- och vindkraftverk bedrivs på en finansiell marknad med hög volatilitet, vilket gör både kortsiktiga och långsiktiga bedömningar kring prisnivåer svåra.

Flerårsöversikt

Koncernen		2024	2023	2022	2021	2020
Intäkter totalt (exkl. aktiverat arbete).....	Mkr	1 710	1 699	1 726	1 581	1 319
Intäkter per anställd.....	Mkr	4,0	4,2	4,5	3,8	3,3
Investeringar.....	Mkr	403	278	339	242	234
Avskrivningar enligt plan.....	Mkr	257	292	265	251	273
Resultat efter finansnetto.....	Mkr	68	65	132	112	33
Soliditet.....	%	41	40	41	42	40
Räntabilitet på justerat eget kapital.....	%	3,6	3,5	7,2	6,3	1,9
Räntabilitet på sysselsatt kapital.....	%	3,2	3,1	4,7	4,3	2,3
Räntabilitet på totalt kapital.....	%	2,5	2,4	3,7	3,6	1,9
Genomsnittlig skuldränta.....	%	1,7	1,6	1,3	1,4	1,4
Självfinansieringsgrad.....	%	81	134	113	157	138
Energileverans						
Elnät.....	GWh	1 599	1 587	1 465	1 450	1 424
Elhandel.....	GWh	596	603	619	685	645
Värme.....	GWh	876	916	869	933	782
Energileverans/anställd.....	GWh	5,7	6,3	6,0	5,8	5,5

Kunders anläggningar

Elnät.....	antal	67 147	66 299	65 526	64 497	63 631
Elhandel.....	antal	51 310	51 384	51 177	50 982	50 945
Värme.....	antal	7 795	7 736	7 695	7 659	7 643
Umenet.....	antal	20 792	20 542	20 072	19 376	18 817
Fjärrkyla.....	antal	65	62	61	59	58

Personal

Medeltal anställda.....	antal	432	400	387	414	401
Utbetalda löner och ersättningar.....	Mkr	261	231	209	206	200

Anläggningar

EI

Regionnätstationer 130/40/10 kV.....	antal	23	23	23	23	23
Lokalnätstationer 10/0,4 kV.....	antal	1 670	1 661	1 673	1 657	1 639
Mellanspänning ledningar luft 10 kV.....	km	562	564	567	566	568
Mellanspänning markkabel 10 kV.....	km	1 203	1 198	1 188	1 181	1 168

Fjärrvärme

Produktionsanläggningar i huvudnätet

antal.....	antal	10	10	10	10	10
total effekt.....	MW	520	520	520	520	520

Produktionsanläggningar i övrigt

antal.....	antal	6	6	6	6	6
total effekt.....	MW	21	21	21	21	21

Huvudledningar 300-700mm.....	km	49	49	49	48	48
Fördelnings- och servisledningar 20-250mm.....	km	431	428	425	421	419

Fjärrkyla

Absorptionskylmaskiner och kompressorkylmaskiner

antal.....	antal	8	8	8	8	8
total effekt.....	MW	13	13	13	13	13

Bredband

Optofiberkabel, anlagd i mark.....	km	2 706	2 614	2 522	2 870	2 761
Accessnoder.....	antal	74	74	73	70	68

Vindkraft

Vindkraftverk.....	antal	9	9	9	9	9
total effekt.....	MW	22	22	22	22	22

Väsentliga händelser

Umeå Energi är en viktig samhällsaktör för hållbar energiomvandling, vilket återspeglas i det egna hållbarhetsarbetet med ett stort engagemang i flertalet projekt och partnersamarbeten med näringsliv, kommun och universitet.

Under 2024 har det tillsammans med samarbetspartners pågått ett flertal större utvecklingsinitiativ. Bland annat att utforska möjligheterna att nyttja avloppsslam som en energiresurs, att tillverka e-metanol med koldioxid från kraftvärmeverk som en resurs samt att bygga en fullskalig sorteringsanläggning på Umeå Eco Industrial Park.

I början av 2024 upplevde Umeå den kallaste januaridagen på 130 år och både fjärrvärmens och elnätet uppmätte de högsta levererade och producerade effekterna någonsin. Trots den extrema kylan klarades situationen utan några större störningar i våra anläggningar eller brister i leveranser till våra kunder.

En fortsatt osäker omvärld och de senaste årens höga inflation har resulterat i ökade kostnader inom koncernens flesta verksamhetsområden där den nya prisnivån på biobränslen haft störst påverkan.

Under stora delar av året har elpriserna varit låga, vilket missgynnade elproduktion i kraftvärme- och vindkraftverken.

Försäljning och resultat

Koncernen

Koncernens intäkter uppgick till 1 761 Mkr (1 735) och nettoomsättningen till 1 605 Mkr (1 541).

Resultat efter finansnetto var 68 Mkr (65).

Resultat efter skatt uppgick till 53 Mkr (-30).

Räntabiliteten på sysselsatt kapital uppgick till 3,2% (3,1).

Räntabiliteten på totalt kapital uppgick till 2,5% (2,4) samt på justerat eget kapital 3,6% (3,6).

Soliditeten uppgick till 41% (40).

Moderbolaget

Moderbolagets intäkter uppgick till 1 270 Mkr (1 282), varav 274 Mkr (354) avsåg försäljning till dotterföretag. Av moderbolagets rörelsekostnader utgjorde 61 Mkr (71) inköp från dotterföretag. Moderbolagets resultat efter finansnetto uppgick till -46 Mkr (3), där -22 Mkr (-13) härrör från produkterna fjärrvärme, fjärrkyla och tjänster och -24 Mkr (16,0) är övriga omkostnader. Efter bokslutsdispositioner och skatt redovisas i moderbolaget ett nettoresultat på 28 Mkr (45).

Året inleddes med en period av extrem kyla, vilket påverkade koncernens resultat negativt till följd av dyrare produktionskostnader.

Inom fjärrvärmeverksamheten har inflationen, och särskilt den avsevärt högre prisnivån på biobränslen, resulterat i betydligt lägre marginaler. Under hösten har det varit återkommande problem med avfallspannan, vilket medfört dyrare produktion och minskade avfallsintäkter.

Fjärrvärmeförsäljningen minskade med 3% mot föregående år med anledning av mildare temperaturer under sista kvartalet. Elproduktion från kraftvärmen minskade med 18 % främst på grund av låga spotpriser i slutet av året. Priset på fjärrvärme höjdes med 8% inför 2024.

Inom elnätsverksamheten har ett intensivt arbete bedrivits under året för att implementera lagkravet på 15-minutersavräkning. I november inträffade en omfattande driftstörning i Umeå Energis elnät till följd av en storm och kraftigt snöfall. Som mest påverkades cirka 5 500 kunder samtidigt. Driftstörningen medförde betydande kostnader för elnätsverksamheten, främst på grund av avbrottsersättning, insatser med extra resurser samt reparationer och underhåll utöver planerade åtgärder. Nätavgifterna höjdes med 3,5% för 2024.

Inom bredbandsverksamheten har nybyggnationen av fibernät på landsbygden med statliga bidrag fortsatt. Flera projekt pågår för att förstärka befintliga fibersträckor och ansluta nya fastigheter. Under året har det publika WiFi-nät utvecklats. Arbetet med att höja driftsäkerheten har fortsatt och ett flertal aktiviteter har genomförts under året. IoT (Internet of Things) verksamheten prioriteras med ytterligare dedikerade resurser i ett långsiktigt projekt.

Elhandelsverksamheten har under 2024 utvecklats positivt. Antalet kunder är fortsatt stabilt och med Umeås tillväxt finns en god potential för en ökning av elhandelskunder framöver. Samtidigt behövs effektivisering för att behålla lönsamheten i verksamheten och förbli konkurrenskraftiga. För vindkraftsaffären har 2024 varit ett resultatmässigt svagt år, främst på grund av låga marknadspriser på el och ursprungsgarantier.

Investering och finansiering

Koncernens investeringar i materiella tillgångar uppgick till totalt 398 Mkr (276), varav 249 Mkr (164) inom Elnät, 105 Mkr (63) inom Fjärrvärme, 30 Mkr (30) inom Bredband och 13 Mkr (18) på koncernnivå

Investeringar i immateriella tillgångar uppgick till 6 Mkr (2) varav 2 Mkr (2) i moderbolaget.

Koncernens betalningsberedskap har varit stabil. Finansiering sker via checkräkningskredit genom koncernkonto och leasingavtal. Årets investeringar har finansierats med egna medel. Självfinansieringsgraden uppgick till 81% (134).

För leasebar maskinutrustning inom Dåva 2 har moderbolaget ett finansiellt leasingavtal som lyftes kommersiellt den 1 juni 2010.

Koncernens lånestock uppgår till 1 778 Mkr (1 686) och har på balansdagen ökat med 92 Mkr (-15).

Genomsnittliga skuldräntan på koncernens totala skulder inklusive avsättningar var 1,7% (1,6).

Förväntad framtida utveckling

Energibranschen står inför en behovsdriven omställning inom områdena klimatomställning, digitalisering, elektrifiering och robusthet. Det finns en förväntan att energibranschen aktivt agerar för att minska klimatpåverkan och bidra till förbättrade cirkulära flöden i vårt samhälle. Ett alltmer digitalt samhälle leder till att digitalisering idag är en integrerad del i all utveckling.

Elektrifieringen är en grundläggande möjliggörare för att kunna möta uppsatta tillväxt- och klimatmål och de störningar och kriser som setts de senaste åren ställer tydliga krav på förmågor inom branschen som kan möta både nuläget och framtida utmaningar.

Umeå fortsätter att växa och Umeå Energi har en god kundtillväxt inom samtliga huvudaffärer. Tillväxt, tillsammans med arbetet för klimatomställning, digitalisering och elektrifiering, samt de ökade kraven på robusthet i den infrastruktur som Umeå Energi tillhandahåller, leder till betydande investeringar, särskilt inom elnäts- och fjärrvärmeverksamheterna. En av de största utmaningarna framåt blir att säkerställa tillgång till kompetens och resurser för att möta det omfattande investeringsbehovet.

Betydande kostnadsutmaningar kvarstår till följd av de senaste årens höga inflation. Umeå Energi behöver vidta åtgärder för att kompensera för nya kostnadsnivåer, främst till följd av de kraftigt ökade priserna på biobränslen.

Elnätet utgör en central förutsättning för att möjliggöra ökad elektrifiering. Därför genomförs ett omfattande arbete med att bygga om och förstärka regionnätet. Det omfattande spänningshöjningsprogram i området kring Universitetsstaden har pågått några år. Programmets syfte är att öka kapaciteten och framtidsrusta nätet. Programmet är långsiktigt och omfattar bland annat att nya fördelningsstationer med tillhörande luftledningar och markkabel.

Inom elnätsverksamheten pausades övergången från kapacitets- till en förmögenhetsbevarande princip för beräkning av intäktsramen. Det innebär en stabil intäktsram till och med 2027 som är utgången av nuvarande reglerperiod. Efter innevarande reglerperiodens slut har Energimarknadsinspektionen som avsikt att införa den nya modellen, vilken beräknas ge elnätsbolagen en betydligt snävare intäktsram. Senast 2027 ska alla elnätsbolag ha infört effekttariffer för samtliga kunder. Målet med effekttariffen är att jämna ut effektanvändningen och minska belastningen på elnätet. Genom att uppmuntra kunder att sprida ut sin elanvändning över dygnet kan effektoppar, som kan leda till effektbrist, undvikas. Detta bidrar till ett mer stabilt och effektivt elsystem, vilket i sin tur kan leda till lägre kostnader för både elnätsbolag och kunder.

Inom Bredbandsverksamheten finns ett fortsatt fokus på att möta samhällets krav på ökad digitalisering och driftsäkerhet. Ett strategiskt samarbete med Skellefteå Fibernät har inletts för att se över möjliga samarbetsområden. Satsningen inom IoT (Internet of Things) och den smarta stadens utveckling fortsätter. Under kommande år kommer även en ny affärsmodell att lanseras.

Inom Umeå Energis utvecklingsarbete pågår ett flertal större affärsinitiativ. Bland annat planeras det för en slamförbränningsanläggning som omhändertar och nyttjar avloppsslam som en energiresurs. Även arbete kring etablering av en e-metanolfabrik på Dåvaområdet i samarbete med Liquid Wind fortsätter. Tillsammans med det norska företaget Mana har Umeå Energi undertecknat en avsiktsförklaring som syftar till att bolagen ska utforska framtida samarbetsmöjligheter med fokus på minskad klimatbelastning genom ett övergripande återvinningsflöde av material och energi. Arbetet med att planera för byggandet av en fullskalig sorteringsanläggning på Umeå Eco Industrial Park fortskrider och ett bidrag på drygt 162 Mkr från EU och Naturvårdsverket genom Klimatklivet beviljades i slutet av året. Planen är att anläggningen ska stå klar i slutet av 2027. Umeå Energi har också under 2024 undertecknat ett intentionsavtal tillsammans med tre andra regionala energibolag. Parterna ska gemensamt utforska möjligheterna att utveckla energitjänster, öka digitaliseringen och förbättra kundupplevelsen inom elhandelsaffären. Under senare delen av 2024 har diskussion förts med Öresundskraft och Kraftringen om att Umeå Energi tillsammans med Jönköping Energi ska bli delägare i Modity Energy Trading.

Personal

Medelantal anställda uppgick till 432 personer (400). Koncernens pensionsåtagande tryggas genom pensionsstiftelse och försäkringslösning.

Hållbarhetsredovisning

Umeå Energi omfattas av kravet på hållbarhetsrapportering. Umeå Energis lagstadgade hållbarhetsrapport, enligt årsredovisningslagen (ÅRL) 6 kap 11§, finns tillgänglig i hållbarhetsredovisningen som finns publicerad på Umeå Energis hemsida. Umeå Energi hållbarhetsredovisar enligt GRI Standards 2021.

Tillstånds- och anmälningspliktig verksamhet

Koncernen bedriver tio tillståndspliktiga och elva anmälningspliktiga verksamheter enligt miljöbalken.

De tillståndspliktiga verksamheterna är:

- Dåva kraftvärmeverk, fjärrvärme- och elproduktion samt bränsleplaner
- Älidhemsanläggningen, fjärrvärmeproduktion
- Backens panncentral, fjärrvärmeproduktion
- Ryttares panncentral, fjärrvärmeproduktion
- Röbbäcks panncentral
- Volvo panncentral
- Hörnefors vindkraftspark. Elproduktion
- Granbergets vindkraftspark, elproduktion. Robertsfors
- Sävar kraftstation, elproduktion
- Basarmyran, torvbrytning. Åsele koncession enligt torvlagen,

De anmälningspliktiga verksamheterna är:

- Älö panncentral, värmeproduktion Älöfabriken.
- Bjurholms panncentral, fjärrvärmeproduktion
- Hörnefors panncentral, fjärrvärmeproduktion
- Granitens värmepumpsanläggning, fjärrvärme- och fjärrkylproduktion
- Sävar 61:264 och 61:275, mellanlagring av biobränsle
- Tornfalken panncentral, Holmsund fjärrvärmeproduktion.
- Nyskogen 1:1, Mellanlagring, bränsleframställning, bränslelagring
- Nyskogen 1:4, Framställning och lagring av biobränsle
- Nyskogen 1:7, Framställning och lagring av biobränsle
- Nyskogen 1:9, Framställning och lagring av biobränsle
- Nyskogen 1:9, Återvinning av avfall för anläggningsändamål

Verksamheterna påverkar miljön genom utsläpp till luft och vatten, buller och avfall i form av aska och slagg.

Väsentliga risker

Umeå Energi utsätts genom sin verksamhet för en mängd olika risker. Risker som potentiellt kan hindra Umeå Energi att nå sina mål finns både inom och utanför den egna verksamheten. Umeå Energi arbetar aktivt med att identifiera och minimera risker eller dess konsekvenser genom styrande dokument och ramverk för kontroll.

Operativa risker

Arbetsmiljörisker

Medarbetarnas säkerhet och hälsa har alltid högsta prioritet utifrån både det psykosociala- och fysiska arbetsmiljöperspektivet. Förändringar i vår omvärld och inom den egna verksamheten kan ge effekter på både arbetsinnehåll och arbetsbelastning och påverka den psykosociala arbetsmiljön. Inom vissa delar av verksamheten finns även risker för allvarliga olycksfall. Umeå Energi arbetar löpande med att vidareutveckla det systematiska arbetssättet kring arbetsmiljö.

Produktions- och distributionsrisker

Umeå Energis produktions- och distributionsrisker är förknippade med driften av anläggningar för produktion och distribution av fjärrvärme, el och bredband. Riskerna hanteras genom övervakning, besiktning och beredskap samt löpande underhållsarbete. Riskerna sprids även i många fall över flertalet anläggningar för att skapa redundans i systemen.

Leverantörsrisker

Umeå Energis verksamhet är till stor del samhällskritisk och tillgången till material och tjänster är avgörande för att kunna hålla en hög leveranstillgänglighet. Leveranser säkerställs genom kravställning, leverantörsavtal och uppföljning av avtalsefterlevnad.

Strategiska risker

Omvärldsrisker

Omvärldsfaktorer som Umeå Energi inte direkt kan påverka är t.ex. klimatförändringar, extremt väder, pandemier, ekonomiska förutsättningar, politiskt världsläge, teknik m.m. För att kunna hantera dessa risker arbetar Umeå Energi systematiskt med omvärldsbevakning, långsiktig planering samt att där det är möjligt genom avtal minska riskerna. För Umeå Energis anläggningar hanteras risker från vår omvärld genom systematiskt säkerhetsarbete och säkerhetssystem.

Kompetensförsörjningsrisker

Umeå Energi befinner sig i en bransch med hård konkurrens om specialistkompetens. Som arbetsgivare behöver Umeå Energi kunna attrahera, utveckla och behålla rätt kompetens. Umeå Energi behöver därför vara en attraktiv arbetsgivare och arbetar löpande med uppföljning genom medarbetarundersökningar samt att vidareutveckla medarbetarerbjudandet. Umeå Energi arbetar även med skolsamarbeten, stödjer utbildningar och erbjuder examensjobb.

Finansiella risker

Finanspolicy för Umeå kommunkoncern beskriver de övergripande ramar som ska genomsyra den finansiella verksamheten i kommunen och kommunens majoritetsägda bolag. Policyn detaljeras genom regler och riktlinjer för finansiell verksamhet som antas av kommunfullmäktige samt i en delegationsordning som antas av kommunstyrelsen.

Ränterisker

Umeå Energis tillgångar har delvis finansierats genom lån och finansiell leasing. Långfristig finansiering med rörlig ränta medför en ränterisk. För att minimera risken för kraftiga svängningar i räntekostnader säkras räntorna genom långsiktiga räntederivat.

Valutarisker

Den valutarisken Umeå Energi exponeras för genom handel i annan valuta än SEK reduceras med hjälp av valutaterminer kopplat till planerade betalningsströmmar.

Likviditetsrisker

För att klara av de investeringar som behövs inom verksamheten krävs kapital. Umeå Energi säkerställer tillgången till kapital genom Umeå Kommuns internbank som garanterar Umeå Energis likviditet baserat på företagets långsiktiga behovsprognoser.

Elprisrisker

Umeå Energis försäljning av el till kunder sker både till både fast och rörligt pris samt inom olika prisområden. Inköpspriset av el på marknaden har en hög volatilitet och är svårt att prognostisera. Den prisrisk som uppstår mellan kundens avtalade pris och marknadspriset hanteras genom finansiella elterminkontrakt. Risken som uppstår genom skillnad mellan systempris och spotpris för elområdet hanteras genom finansiella EPAD (Electricity Price Area Differential) kontrakt. För att minimera risk och effektivisera handeln är därför inriktningen att all handel med elderivat skall ske i svenska kronor och inklusive produkt för att hantera prisområdesrisk, EPAD. Motsvarande elprisrisker finns för Umeå Energis egen elproduktion och hanteras genom finansiella kontrakt. Som grund för hantering av elprisrisker ligger riskpolicyn för handel med el. Internkontroll sker genom månatlig riskrapport för krafthandel.

Volymrisker

Volymrisk uppstår om kunden vid ett fastprisavtal förbrukar mer eller mindre än den prognosvolym som används som grund för inköp. Fastställd riktlinje styr säkring av volymer med förbrukningsprognos som grund. Volymrestriktioner läggs in i större kunders fastprisavtal för att minimera volymrisk som uppstår mellan prognos och utfall. Internkontroll sker genom månatlig riskrapport för krafthandel.

Kreditrisker

Kreditrisk avseende kundfordringar blir till viss del begränsad genom att Umeå Energis produkter och tjänster levereras till ett stort antal kunder där ingen enskild kund står för en väsentlig del av omsättningen. För att minimera kreditförlusterna görs en kreditbedömning för nya större företagskunder. Vid behov införskaffas säkerheter. Umeå Energi bedriver aktiv betalningsuppföljning och kravhantering för samtliga kunder.

Säkerhetsrisker

IT- och informationssäkerhetsrisker

De digitala säkerhetsriskerna och cyberhoten ökar. Det kan medföra avbrott i verksamheten samt informationsförlust. Riskerna hanteras genom säkerhetsgenomlysningar av kritiska system, systematik i säkerhetsarbetet och olika systemstöd för att upptäcka, förhindra och hantera olika hot för att öka skyddet mot obehörigt intrång och överbelastningsattacker.

Efterlevnad av lagar och regler

Umeå Energi befinner sig en bransch på en delvis reglerad marknad. Nya regler, krav och förbud kan medföra stora konsekvenser för verksamheten. Umeå Energi arbetar löpande med lagbevakning för att fånga förändringar, analysera och planera för att minimera konsekvenserna.

Bokslutsdispositioner

Moderbolaget har lämnat koncernbidrag till Umeå Kommunföretag AB 10 Mkr (110) och Umeå Energi Sol Vind och Vatten AB med 6 Mkr (1), BioEndev AB med 15 Mkr (0), BioEndev Solution AB 12 Mkr (0) och BioEndev Production AB med 12 Mkr (0).

Moderbolaget har erhållit koncernbidrag från Umeå Energi Elnät AB med 67 Mkr (63) samt Umeå Energi Elhandel AB med 16 Mkr (26) samt Umeå Energi UmeNet med 12 (6) Mkr.

För maskiner och inventarier har avskrivningar utöver plan gjorts med 37 Mkr (-4) i Umeå Energi Elnät AB samt återförts i Umeå Energi AB med 42 Mkr (61), Umeå Energi UmeNet AB med 3 Mkr (9), Umeå Energi Elhandel AB med 2 Mkr (0) och Umeå Energi Sol Vind och Vatten med 5 Mkr (17).

I Moderbolaget har tidigare års avskrivningar utöver plan återförts med -1 Mkr (61).

Resultatdisposition

Till bolagsstämmans förfogande står från föregående år i kronor:

Balanserade vinstmedel	24 225 478,32 kr
Årets resultat	<u>27 971 030,34 kr</u>
	52 196 508,66 kr

Styrelsen och verkställande direktören föreslår att vinsten disponeras i ny räkning.

Beträffande moderföretagets och koncernens resultat och ställning i övrigt hänvisas till efterföljande resultat- och balansräkningar, rapporter över eget kapital, kassaflödesanalyser samt noter. Alla belopp uttrycks i tusentals svenska kronor där ej annat anges.

RESULTATRÄKNING

tkr	Not	Koncernen		Moderföretaget	
		2024	2023	2024	2023
Rörelsens intäkter m.m.					
Nettoomsättning exkl. punktskatter	3	1 605 492	1 541 313	924 837	898 319
Aktiverat arbete för egen räkning		51 262	36 162	12 714	6 440
Övriga rörelseintäkter	4	104 528	157 769	332 897	377 283
		<u>1 761 282</u>	<u>1 735 245</u>	<u>1 270 448</u>	<u>1 282 041</u>
Andel intresseföretags resultat		1 120	-4 155		
Rörelsens kostnader					
Råvaror och andra direkta kostnader		-439 770	-406 298	-416 349	-372 930
Handelsvaror		-234 503	-329 874	-	-
Övriga externa kostnader	5, 6	-326 279	-240 591	-424 520	-467 782
Personalkostnader	7	-388 527	-353 249	-334 868	-298 527
Av- och nedskrivningar av materiella och immateriella anläggningstillgångar		-256 618	-291 831	-118 530	-143 397
Övriga rörelsekostnader		-2 812	-2 804	-1 245	-204
		<u>-1 648 509</u>	<u>-1 624 646</u>	<u>-1 295 513</u>	<u>-1 282 839</u>
Rörelseresultat		113 893	106 444	-25 065	-798
Resultat från finansiella poster					
Resultat från andelar i koncernföretag	8	-	-	-	23 663
Resultat från värdepapper och fordringar som är anläggningstillgångar	9	-909	-599	-599	-599
Övriga ränteintäkter och liknande resultatposter	10	2 687	3 118	3 056	2 876
Räntekostnader och liknande resultatposter	11	-47 534	-43 618	-23 855	-22 103
		<u>-45 756</u>	<u>-41 100</u>	<u>-21 398</u>	<u>3 836</u>
Resultat efter finansiella poster		68 137	65 344	-46 462	3 038
Bokslutsdispositioner	12	-10 000	-110 000	82 005	43 979
Resultat före skatt		58 137	-44 656	35 543	47 017
Skatt på årets resultat	13	-4 698	14 439	-7 571	-1 747
Årets resultat		53 439	-30 217	27 972	45 270

2025052122228

BALANSRÄKNING

tkr	Not	Koncernen		Moderföretaget	
		2024-12-31	2023-12-31	2024-12-31	2023-12-31
TILLGÅNGAR					
Anläggningstillgångar					
Immateriella anläggningstillgångar					
Balanserade utgifter för utvecklingsarbeten och liknande arbeten	14	19 453	20 092	14 541	17 586
Koncessioner, patent, licenser, varumärken samt liknande rättigheter	15	103	65 503	–	65 298
		19 556	85 595	14 541	82 884
Materiella anläggningstillgångar					
Byggnader och mark	16	425 286	447 909	416 401	439 194
Maskiner och andra tekniska anläggningar	17	2 910 591	2 844 640	1 022 975	1 065 810
Pågående nyanläggningar och förskott avseende materiella anläggningstillgångar	18	488 561	386 738	121 776	52 662
		3 824 438	3 679 288	1 561 152	1 557 666
Finansiella anläggningstillgångar					
Andelar i koncernföretag	19	–	–	18 722	18 722
Fordringar hos koncernföretag	20	32 557	32 575	77 557	77 575
Andelar i intresseföretag och gemensamt styrda företag	21	15 337	14 527	17 410	17 410
Andra långfristiga värdepappersinnehav	22	2 533	2 582	310	359
Uppskjuten skattefordran	23	11	12	–	–
Andra långfristiga fordringar	24	59 953	60 503	59 953	60 503
		110 391	110 199	173 951	174 569
Summa anläggningstillgångar		3 954 385	3 875 082	1 749 644	1 815 119
Omsättningstillgångar					
Varulager mm					
Råvaror och förnödenheter		167 339	145 630	166 101	144 392
		167 339	145 630	166 101	144 392
Kortfristiga fordringar					
Kundfordringar		168 943	194 477	168 949	194 477
Fordringar hos koncernföretag		66 505	72 782	174 825	207 584
Elcertifikat, ursprungsgarantier etc		76	140	30	58
Aktuell skattefordran		7 530	12 622	6 191	11 467
Övriga fordringar		14 526	54 428	6 646	14 242
Upparbetad men ej fakturerad intäkt		4 537	4 614	1 973	1 703
Förutbetalda kostnader och upplupna intäkter	25	177 338	210 077	107 052	113 610
		439 453	549 141	465 667	543 140
Kassa och bank		5 784	7 022	1 126	2 497
Summa omsättningstillgångar		612 575	701 792	632 895	690 029
SUMMA TILLGÅNGAR		4 566 960	4 576 874	2 382 539	2 505 148

2025052122229

BALANSRÄKNING

tkr	Not	Koncernen		Moderföretaget	
		2024-12-31	2023-12-31	2024-12-31	2023-12-31
EGET KAPITAL OCH SKULDER					
Eget kapital					
<i>Bundet eget kapital</i>					
Aktiekapital	26	69 200	69 200	69 200	69 200
Reservfond				13 840	13 840
Fond för utvecklingsutgifter				–	1 304
				<u>83 040</u>	<u>84 344</u>
<i>Fritt eget kapital</i>					
Balanserat resultat				24 226	-22 349
Årets resultat				27 972	45 270
				<u>52 197</u>	<u>22 922</u>
Annat eget kapital inkl. årets resultat		1 810 526	1 757 087		
Eget kapital hänförligt till moderföretagets aktieägare		<u>1 879 726</u>	<u>1 826 287</u>		
		1 879 726	1 826 287	135 237	107 266
Obeskattade reserver	27			907 645	949 148
Avsättningar					
Uppskjuten skatteskuld	28	444 505	446 261	17 399	15 994
Övriga avsättningar	29	9 454	9 108	5 697	5 697
		<u>453 959</u>	<u>455 368</u>	<u>23 096</u>	<u>21 692</u>
Långfristiga skulder					
Checkräkningskredit	30				
Övriga skulder till kreditinstitut	31	1 391 809	1 276 613	930 084	978 978
Skulder hos koncernföretag		362 745	386 096	–	–
		–	–	15 000	15 000
		<u>1 754 554</u>	<u>1 662 708</u>	<u>945 084</u>	<u>993 978</u>
Kortfristiga skulder					
Övriga skulder till kreditinstitut		23 351	23 351	–	–
Förskott från kunder		1 333	132	1 333	132
Leverantörsskulder		140 291	132 082	109 551	107 090
Skulder till koncernföretag		19 667	136 271	61 606	124 076
Aktuell skatteskuld		–	155	–	–
Övriga skulder		94 257	166 718	43 884	99 998
Upplupna kostnader och förutbetalda intäkter	32	199 822	173 802	155 102	101 769
		<u>478 722</u>	<u>632 510</u>	<u>371 477</u>	<u>433 065</u>
SUMMA EGET KAPITAL OCH SKULDER		4 566 960	4 576 874	2 382 539	2 505 148

2025052122230

Penneo dokumentnyckel: 7ZDWG-KE71S-HQ87W-CF47K-DBCAH-COCHZ

FÖRÄNDRING AV EGET KAPITAL

Koncernen

Hänförligt till moderföretagets aktieägare

tkr	Aktie- kapital	Övrigt tillskjutet kapital	Annat eget kapital inkl. årets resultat	Summa	Minoritets- intresse	Totalt eget kapital
Ingående balans 2024-01-01	69 200	–	1 757 087	1 826 287	–	1 826 287
Årets resultat			53 439	53 439	–	53 439
Utgående balans 2024-12-31	69 200	–	1 810 526	1 879 726	0	1 879 726

Moderföretaget

Bundet eget kapital

Fritt eget kapital

tkr	Aktie- kapital	Uppskriv- ningsfond	Fond för utvecklings- utgifter	Reserv- fond	Överkurs- fond	Balanserat resultat	Totalt eget kapital
Ingående balans 2024-01-01	69 200	–	1 304	13 840	–	22 922	107 266
Årets balanserade utvecklingsutgifter			-1 304			1 304	–
Årets resultat						27 972	27 972
Utgående balans 2024-12-31	69 200	–	0	13 840	–	52 197	135 238

2025052122231

KASSAFLÖDESANALYS

tkr	Not	Koncernen		Moderföretaget	
		2024	2023	2024	2023
Den löpande verksamheten					
Rörelseresultat		113 893	106 444	-25 065	-798
Justering för poster som inte ingår i kassaflödet					
- Avskrivningar och nedskrivningar		256 618	291 831	118 530	143 397
- Övriga poster som inte ingår i kassaflödet	33	3 218	9 859	24	-702
		373 729	408 134	93 489	141 897
Erhållen ränta		2 687	3 118	3 056	2 876
Erlagd ränta		-47 534	-43 618	-23 855	-22 103
Betald inkomstskatt		-1 515	3 947	-891	3 100
Nettokassaflöde från den löpande verksamheten		327 368	371 580	71 800	125 769
Förändringar i rörelsekapital					
Ökning(-)/minskning(+) av varulager		-21 709	-33 888	-21 709	-34 729
Ökning(-)/minskning(+) av rörelsefordringar		104 595	33 176	72 867	-147 777
Ökning(+)/minskning(-) av rörelseskulder		8 245	7 122	60 110	49 488
Kassaflöde från den löpande verksamheten		418 499	377 991	183 067	-7 248
Investeringsverksamheten					
Lämnade kapitaltillskott		-	-	-	-
Avyttring av aktier i dotterföretag		-	-	-	-100
Förvärv av aktier i intresseföretag och gemensamt styrda företag		-	-	-	-
Förvärv av immateriella anläggningstillgångar		-5 745	-2 452	-2 026	-1 678
Avyttring av immateriella anläggningstillgångar		-	-	-	-
Förvärv av materiella anläggningstillgångar		-397 632	-275 803	-117 173	-81 178
Avyttring av materiella anläggningstillgångar		1 775	36	209	36
Förvärv av övriga finansiella tillgångar		-	-	-	-
Avyttring av övriga finansiella tillgångar		18	17	18	17
Kassaflöde från investeringsverksamheten		-401 583	-278 202	-118 972	-82 903
Finansieringsverksamheten					
Utbetald utdelning		-	-	-	28 663
Erhållna koncernbidrag		-	-	94 912	122 927
Lämnade koncernbidrag		-110 000	-88 000	-111 483	-141 296
Amortering av skuld		-23 351	-23 351	-	-
Förändring av checkräkningskredit		115 196	8 186	-48 894	80 678
Kassaflöde från finansieringsverksamheten		-18 154	-103 165	-65 465	90 972
Årets kassaflöde		-1 239	-3 376	-1 370	821
Likvida medel vid årets början		7 023	10 398	2 497	1 676
Likvida medel vid årets slut		5 784	7 023	1 127	2 497

2025052122232

Penneo dokumentnyckel: 7ZDWG-KE71S-HQ87W-CF47K-DBCAH-C0CHZ

Noter

Belopp i tkr om inte annat anges

Not 1 Redovisnings- och värderingsprinciper

Års- och koncernredovisningen har upprättats enligt årsredovisningslagen och Bokföringsnämndens allmänna råd 2012:1 Årsredovisning och koncernredovisning (K3).

De viktigaste redovisnings- och värderingsprinciperna som använts vid upprättande av de finansiella rapporterna sammanfattas nedan.

I de fall moderföretaget tillämpar avvikande principer anges dessa under redovisningsprinciper i Moderföretaget nedan.

Värderingsprinciper

Tillgångar och skulder redovisas till anskaffningsvärde om inget annat anges nedan.

Koncernredovisning

Koncernredovisningen omfattar moderföretaget Umeå Energi AB och de företag över vilka moderföretaget direkt eller indirekt har bestämmande inflytande (dotterföretag). Dotterföretag är företag i vilka moderföretaget direkt eller indirekt innehar mer än 50% av röstetalet eller på annat sätt har ett bestämmande inflytande över den driftsmässiga och finansiella styrningen.

Bestämmande inflytande innebär en rätt att utforma ett företags finansiella och operativa strategier i syfte att erhålla ekonomiska fördelar. Redovisningen av rörelseförvärv bygger på enhetssynen. Det innebär att förvärvsanalysen upprättas per den tidpunkt då förvärvaren får bestämmande inflytande. Från och med denna tidpunkt ses förvärvaren och den förvärvade enheten som en redovisningsenhet. Tillämpningen av enhetssynen innebär vidare att alla tillgångar (inklusive goodwill) och skulder samt intäkter och kostnader medräknas i sin helhet även för delägda dotterföretag.

Anskaffningsvärdet för dotterföretag beräknas till summan av verkligt värde vid förvärvstidpunkten för erlagda tillgångar med tillägg av uppkomna och övertagna skulder samt emitterade eget kapitalinstrument, utgifter som är direkt hänförliga till rörelseförvärvet samt eventuell tilläggsköpeskilling. I förvärvsanalysen fastställs det verkliga värdet, med några undantag, vid förvärvstidpunkten av förvärvade identifierbara tillgångar och övertagna skulder samt minoritetsintresse. Minoritetsintresse värderas till verkligt värde vid förvärvstidpunkten. Från och med förvärvstidpunkten inkluderas i koncernredovisningen det förvärvade företags intäkter och kostnader, identifierbara tillgångar och skulder liksom eventuell uppkommen goodwill eller negativ goodwill.

Skillnaden mellan anskaffningsvärdet för dotterföretagsaktierna och det verkliga värdet av förvärvade tillgångar, övertagna skulder och ansvarsförbindelser utgör goodwill eller, om beloppet är negativt, negativ goodwill.

Intresseföretag

Intresseföretag är de företag där koncernen innehar ett betydande inflytande över den driftsmässiga och finansiella styrningen, vanligtvis genom att koncernen äger mellan 20% och 50% av röstetalen.

Intresseföretag redovisas enligt kapitalandelsmetoden från och med den tidpunkt då det betydande inflytandet erhålls till dess att det upphör. Kapitalandelsmetoden innebär att koncernens andel av intresseföretags resultat efter skatt redovisas på egen rad inom rörelseresultatet. Detta belopp justerar Koncernens redovisade värde på andelarna i intresseföretaget.

Transaktioner som elimineras vid konsolidering

Koncerninterna fordringar, skulder, intäkter, kostnader, vinster och förluster som uppkommit genom transaktioner mellan koncernföretag elimineras i sin helhet vid upprättande av koncernredovisningen.

Resultaträkning

Intäktsredovisning

Samtliga intäkter värderas till det belopp som influtit eller beräknas inflyta, d.v.s. med hänsyn till rabatter och efter avdrag för moms och energiskatter, och redovisas i posten Nettoomsättning.

Försäljning och distribution av energi

Energiförsäljning intäktsredovisas vid leveranstidpunkten.

Tjänste- och entreprenaduppdrag

Tjänste- och entreprenaduppdrag redovisas enligt principen om successiv vinstavräkning, d.v.s. att intäkter och kostnader redovisas i förhållande till projektets färdigställandegrad. Färdigställandegraden fastställs genom en jämförelse mellan beräknade och faktiska utgifter på balansdagen.

Befarade förluster redovisas omedelbart.

Elcertifikat

Intäkter av elcertifikat som tilldelats från Svenska Kraftnät genom egen produktion redovisas i den månad som produktion sker. Elcertifikat värderas till elcertifikatets verkliga värde för produktionsmånaden och ingår i posten Nettoomsättning. Med verkligt värde avses vägt värde av ingångna kontrakt och marknadspris.

Portföljförvaltning

Koncernen bedriver handel med elderivat mot försåld volym för riskminimering. Elderivatet redovisas i resultaträkningen i takt med att affärer avslutas.

Leasing

Leasingavtal klassificeras antingen som finansiell eller operationell leasing. Finansiell leasing föreligger då de ekonomiska riskerna och fördelarna som är förknippade med ägande i allt väsentligt är överförda till leasetagaren. Övriga leasingavtal är operationella leasingavtal. Klassificering av leasingavtal görs vid leasingavtalets ingående.

Finansiell leasing

Rättigheter och skyldigheter enligt finansiella leasingavtal där koncernen är leasetagare redovisas i koncernredovisningen som tillgång och skuld i balansräkningen. Tillgången och skulden redovisas vid första redovisningstillfället till det lägsta av tillgångens verkliga värde och nuvärdet av minimileaseavgifterna.

Leasade tillgångar skrivs av linjärt över den beräknade nyttjandeperioden.

Förpliktelsen enligt finansiella leasingavtal redovisas som lång- respektive kortfristig skuld. Betalningar av minimileaseavgifter redovisas som ränta och amortering av skulderna.

Minimileaseavgifter enligt finansiella leasingavtal fördelas mellan leasingkostnad och amortering på den utestående skulden. Räntekostnaden fördelas över leasingperioden så att varje räkenskapsår belastas med ett belopp som motsvarar en fast räntesats för den under respektive räkenskapsår redovisade skulden. Variabla avgifter kostnadsförs under det räkenskapsår som de uppkommer.

Operationell leasing

Minimileaseavgifter enligt operationella leasingavtal där koncernen är leasetagare kostnadsförs linjärt över leasingperioden.

Ersättningar till anställda

Ersättningar till anställda i form av löner, betald semester, betald sjukfrånvaro med mera samt pensioner redovisas i takt med intjänandet.

Avgiftsbestämda pensionsplaner

Avgiftsbestämda pensionsplaner är planer för ersättningar efter avslutad anställning enligt vilka fastställda avgifter betalas till en separat juridisk enhet. Någon rättslig eller informell förpliktelse att betala ytterligare avgifter finns inte i de fall den juridiska enheten inte har tillräckliga tillgångar för att betala alla ersättningar till de anställda. Avgifter till avgiftsbestämda pensionsplaner kostnadsförs under det räkenskapsår de avser.

Förmånsbestämda pensionsplaner

Förmånsbestämda pensionsplaner är andra planer än avgiftsbestämda pensionsplaner. Koncernen har bildat en pensionsstiftelse för att hantera Koncernens förmånsbestämda pensionsplaner. Den avsättning som redovisas avser den del av pensionsförpliktelsen som inte täcks av pensionsstiftelsens förmögenhet värderad till marknadsvärde.

Avskrivningar

Immateriella och materiella anläggningstillgångar skrivs av linjärt över tillgångarnas eller komponenternas bedömda nyttjandeperiod. Avskrivningen beräknas på det avskrivningsbara beloppet vilket i de allra flesta fall utgörs av tillgångens anskaffningsvärde. I ett fåtal fall tas hänsyn till ett beräknat restvärde.

Mark har inte någon begränsad nyttjandeperiod och skrivs därför inte av.

Följande nyttjandeperioder tillämpas:

Immateriella anläggningstillgångar

Programvaror 5-7 år

Materiella anläggningstillgångar

Byggnader och mark

Kontors- och lagerbyggnader 20-80 år

Markanläggningar 20 år

Maskiner och andra tekniska anläggningar

Vattenkraftanläggningar 25 år

Värmeproduktionsanläggningar 7-30 år

Kraftvärmeanläggningar 15-40 år

Vindkraftsanläggningar 10-25 år

Kylproduktionsanläggningar 10-20 år

Nätanläggningar/Anläggningar för eldistribution 10-50 år

Inventarier, verktyg och installationer

Kontorsutrustning 5 år

Datautrustning 3-5 år

Byggnads- och markinventarier 5-20 år

Nyttjandeperioden för de större IT systemen bedöms vara längre än 5 år då systemen stödjer omfattande affärs- och arbetsprocesser och är implementerade för att stödja verksamheten under längre tid. Bedömning är att avskrivningstiden med rimlig grad av säkerhet kan fastställas till 7 år.

Nedskrivningar

Nedskrivningar av immateriella och materiella anläggningstillgångar

Per balansdagen bedöms om det föreligger en indikation på att en tillgångs värde är lägre än dess redovisade värde. Om en sådan indikation finns beräknas tillgångens återvinningsvärde. Om återvinningsvärdet understiger redovisat värde görs en nedskrivning som kostnadsförs.

Nedskrivningsprövningen görs per varje enskild tillgång med ett oberoende flöde av inbetalningar. Vid behov behöver tillgångarna grupperas ihop till kassagenererande enheter för att identifiera inbetalningar som i allt väsentligt är oberoende av andra tillgångar eller grupper av tillgångar. Nedskrivningsprövning görs i dessa fall för hela den kassagenererande enheten. En nedskrivning redovisas när en tillgång eller en kassagenererande enhets redovisade värde överstiger återvinningsvärdet. Nedskrivningen belastar resultaträkningen.

Balansräkning

Immateriella anläggningstillgångar

Anskaffning genom intern upparbetning

Koncernen tillämpar aktiveringsmodellen vilket innebär att arbetet med att ta fram en internt upparbetad immateriell anläggningstillgång delas upp i en forskningsfas och en utvecklingsfas. Samtliga utgifter som härrör från koncernens forskningsfas redovisas som kostnad när de uppkommer. Samtliga utgifter för utveckling redovisas som en tillgång om samtliga följande villkor är uppfyllda:

- det är tekniskt möjligt att färdigställa den immateriella anläggningstillgången så att den kan användas eller säljas,
- företagets avsikt är att färdigställa den immateriella anläggningstillgången och att använda eller sälja den,
- det finns förutsättningar för att använda eller sälja den immateriella anläggningstillgången,
- det är sannolikt att den immateriella anläggningstillgången kommer att generera framtida ekonomiska fördelar,
- det finns erforderliga och adekvata tekniska, ekonomiska och andra resurser för att fullfölja utvecklingen och för att använda eller sälja den immateriella anläggningstillgången,
- de utgifter som är hänförliga till den immateriella anläggningstillgången under dess utveckling kan beräknas tillförlitligt.

Immateriella anläggningstillgångar inkluderar IT-system, patent och liknande rättigheter. Dessa redovisas till anskaffningsvärde med avdrag för ackumulerade av- och nedskrivningar.

Materiella anläggningstillgångar

Materiella anläggningstillgångar redovisas som tillgång i balansräkningen om det är sannolikt att framtida ekonomiska fördelar som är förknippade med tillgången sannolikt kommer att tillfalla koncernen och anskaffningsvärdet kan mätas på ett tillförlitligt sätt. Materiella anläggningstillgångar värderas till anskaffningsvärde med avdrag för ackumulerade av- och nedskrivningar.

Anskaffningsvärde

I anskaffningsvärdet ingår inköpspriset och utgifter som är direkt hänförliga till inköpet.

Tillkommande utgifter

Tillkommande utgifter aktiveras endast om det är sannolikt att de framtida ekonomiska fördelar som är förknippade med tillgången kommer att komma koncernen till del och anskaffningsvärdet kan beräknas på ett tillförlitligt sätt. Utbyte av komponenter räknas in i tillgångens redovisade värde. Om inte kostnadsförs utgifter under det räkenskapsår som de uppkommer.

Reparationer och underhåll kostnadsförs löpande.

Finansiella instrument

Allmänna principer

En finansiell tillgång eller finansiell skuld redovisas i balansräkningen när koncernen blir part enligt instrumentets avtalsenliga villkor. Kundfordringar redovisas när faktura har skickats till kund. Skuld tas upp när motparten har utfört sin prestation och koncernen därmed har en avtalsenlig skyldighet att betala även om faktura inte har erhållits. Leverantörsskulder redovisas när faktura har mottagits.

En finansiell tillgång tas bort från balansräkningen när rättigheterna i avtalet realiseras, förfaller eller när koncernen förlorar kontrollen över rättigheterna. Detsamma gäller för del av en finansiell tillgång. En finansiell skuld tas bort från balansräkningen när förpliktelsen i avtalet fullgörs eller på annat sätt utsläcks. Detsamma gäller för del av en finansiell skuld. Övervägande del av finansiella tillgångar och skulder tas bort från balansräkningen genom erhållande eller erläggande av betalning.

Vid värdering efter det första redovisningstillfället värderas omsättningstillgångar enligt lägsta värdets princip, d.v.s. det lägsta av anskaffningsvärdet och nettoförsäljningsvärdet på balansdagen. Kortfristiga skulder värderas till nominellt belopp. Långfristiga fordringar och långfristiga skulder värderas efter det första redovisningstillfället till upplupet anskaffningsvärde.

Nedskrivningar av finansiella anläggningstillgångar

Vid varje balansdag utvärderar koncernen om det finns indikationer på att en eller flera finansiella anläggningstillgångar minskat i värde. Exempel på sådana indikationer är betydande finansiella svårigheter hos låntagaren, avtalsbrott eller att det är sannolikt att låntagaren kommer att gå i konkurs. För finansiella anläggningstillgångar som värderas till upplupet anskaffningsvärde beräknas nedskrivningen som skillnaden mellan tillgångens redovisade värde och nuvärdet av företagsledningens bästa uppskattning av framtida kassaflöden.

Elcertifikat och ursprungsgarantier

Elcertifikat och ursprungsgarantier utgör kortfristiga innehav och ingår i posten Elcertifikat, ursprungsgarantier etc. och värderas till verkligt värde. Med verkligt värde avses ingångna kontrakt eller marknadspris.

Utsläppsrätter

Om innehavet av utsläppsrätter per balansdagen överstiger antalet för att täcka räkenskapsårets utsläpp redovisas det som en kortfristig fordran. Överskottet värderas till det lägsta av anskaffningsvärde och marknadspris, i enlighet med lägsta värdets princip.

Derivatinstrument

Koncernen använder valuta-, ränte- och elterminer som derivatinstrument för att säkra risker. Derivat värderas till lägsta värdets princip, förutom när säkringsredovisning tillämpas.

Säkringsredovisning

Säkringsredovisning tillämpas för derivatinstrument som ingår i ett dokumenterat säkringssamband. För att säkringsredovisning ska kunna tillämpas krävs att det finns en entydig koppling mellan säkringsinstrumentet och den säkrade posten. Det krävs också att säkringen effektivt skyddar den risk som är avsedd att säkras, att effektiviteten löpande kan visas vara tillräckligt hög genom effektivitetsmätningar och att säkringsdokumentation har upprättats. Bedömningen om huruvida säkringsredovisning ska tillämpas görs vid ingången av säkringsrelationen. Redovisning av värdeförändringen beror på vilken typ av säkring som ingåtts. Förluster hänförliga till den säkrade risken redovisas inte så länge som säkringsförhållandet består.

Säkringsredovisningen upphör när säkringsinstrumentet förfaller, säljs, avvecklas eller löses in samt när säkringen inte längre uppfyller villkoren för säkringsredovisning.

Kassaflödessäkringar

Kassaflödessäkringar används huvudsakligen i följande situationer:

- * När elterminer används för säkring av elprisrisk i framtida inköp och försäljning.
- * När valutaterminer används för säkring av valutarisk i framtida inköp och försäljning i utländsk valuta.
- * När ränteterminer används för att ersätta upplåning till rörlig ränta med fast ränta.

Så länge som säkringsrelationen är effektiv sker ingen redovisning av derivatinstrumentet. Resultatet av terminerna redovisas i samma period som flödet uppstår. Vid kassaflödessäkring av räntebetalningar redovisas erlagd respektive erhållen ränta på säkringsinstrumentet i samma period som räntan på säkrade posten redovisas.

Varulager

Varulager värderas enligt lägsta värdets princip, d.v.s. till det lägsta av anskaffningsvärdet och nettoförsäljningsvärdet. Anskaffningsvärdet utgörs av inköpspris och utgifter direkt hänförliga till inköpet.

Anskaffningsvärdet har fastställts genom tillämpning av lagervärderingsmetoden vägt genomsnitt.

Fordringar och skulder i utländsk valuta

Monetära fordringar och skulder i utländsk valuta värderas till balansdagens kurs.

Kursvinster och kursförluster på rörelsefordringar och rörelseskulder redovisas i rörelseresultatet medan kursvinster och kursförluster på finansiella fordringar och skulder redovisas som finansiella poster.

När en fordran eller skuld har terminssäkrats och denna säkring uppfyller kraven för säkringsredovisning värderas fordran eller skulden till terminskursen vid säkringstillfället, se Säkringsredovisning.

Inkomstskatter

Inkomstskatter utgörs av aktuell skatt och uppskjuten skatt. Inkomstskatt redovisas i resultaträkningen utom då den underliggande transaktionen redovisas i eget kapital varvid även tillhörande skatteeffekt redovisas i eget kapital. Aktuella skattefordringar och skatteskulder samt uppskjutna skattefordringar och skatteskulder kvittas om det finns en legal rätt till kvittning.

Aktuell skatt

Aktuell skatt är inkomstskatt för innevarande räkenskapsår som avser årets skattepliktiga resultat och den del av tidigare räkenskapsårs inkomstskatt som ännu inte har redovisats. Aktuell skatt värderas till det sannolika beloppet enligt de skattesatser och skatteregler som gäller per balansdagen och nuvärdesberäknas inte.

Uppskjuten skatt

Uppskjuten skatt är inkomstskatt för skattepliktiga resultat avseende framtida räkenskapsår till följd av tidigare transaktioner eller händelser.

Uppskjuten skatt beräknas på samtliga temporära skillnader, d.v.s. skillnaden mellan de redovisade värdena för tillgångar och skulder och deras skattemässiga värden samt skattemässiga underskott. Förändringar i uppskjuten skatteskuld eller uppskjuten skattefordran redovisas i resultaträkningen om inte förändringen är hänförlig till en post som redovisas i eget kapital.

Uppskjuten skatteskuld och uppskjuten skattefordran värderas enligt de skattesatser och skatteregler som är beslutade före balansdagen.

Uppskjuten skattefordran värderas till högst det belopp som sannolikt kommer att återvinnas baserat på innevarande och framtida skattepliktiga resultat. Värderingen omprövas per varje balansdag för att återspegla aktuell bedömning av framtida skattemässiga resultat.

Koncernen redovisar ingen uppskjuten skatt på temporära skillnader som hänför sig till investeringar i dotterföretag, intresseföretag eller gemensamt styrda företag eftersom koncernen kan styra tidpunkten för återföring av de temporära skillnaderna och det är uppenbart att de temporära skillnaderna inte kommer att återföras inom en överskådlig framtid.

Avsättningar

En avsättning redovisas i balansräkningen när koncernen har en legal eller informell förpliktelse som en följd av en inträffad händelse och det är sannolikt att ett utflöde av resurser kommer att krävas för att reglera åtagandet och en tillförlitlig uppskattning av beloppet kan göras. Om effekten av när i tiden betalningen sker är väsentlig redovisas avsättningen till nuvärdet av de framtida betalningar som krävs för att reglera förpliktelsen. Diskonteringsräntan utgörs av den räntesats som före skatt avspeglar aktuell marknadsbedömning av det tidsberoende värdet av pengar och de risker som är förknippade med framtida betalningar till den del riskerna inte beaktas genom att justeringar gjorts vid bedömningen av de framtida betalningarna.

Avsättningen tas endast i anspråk för de utgifter som avsättningen ursprungligen var avsedd för.

Avsättningen prövas per varje balansdag och justeringar av avsättningen redovisas i resultaträkningen.

Förändringar i avsättningen för återställande, nedmontering och bortforsling som beror på förändringar av den uppskattade utgiften avseende utflöde av resurser eller diskonteringsräntan förändrar tillgångens anskaffningsvärde. Periodisk förändring av nuvärdet redovisas som en räntekostnad.

Avsättning för avbrottsersättning görs i den period som avbrottet skett under förutsättning att avbrottet ger upphov till en förpliktelse och avsättningens storlek kan beräknas på ett tillförlitligt sätt. Gottgörelse från försäkringsföretag redovisas som tillgång.

Skulder

Skulder för elcertifikat, utsläppsrätter och ursprungsgarantier

Skulder för elcertifikat och ursprungsgarantier uppkommer i takt med försäljning eller egenproducerad förbrukning. Skulder för utsläppsrätter uppkommer i takt med utsläpp vid produktion. Om innehav av utsläppsrätter per balansdagen inte täcker årets utsläpp redovisas underskottet som en skuld i balansräkningen. Skulden värderas till marknadspris. Skulden värderas till samma värde som tilldelade och anskaffade rättigheter. Här tas även hänsyn till ingångna kontrakt.

Skulder för elcertifikat, utsläppsrätter och ursprungsgarantier redovisas som en övrig kortfristig skuld.

Kassaflödesanalys

Kassaflödesanalysen visar företagets förändringar av likvida medel under räkenskapsåret. Kassaflödesanalysen har upprättats enligt den indirekta metoden. Det redovisade kassaflödet omfattar endast transaktioner som medfört in- och utbetalningar.

Övrigt

Ansvarsförbindelser

Som ansvarsförbindelse redovisas

* en möjlig förpliktelse till följd av inträffade händelser och vars förekomst endast kommer att bekräftas av att en eller flera osäkra händelser, som inte helt ligger inom koncernens kontroll, inträffar eller uteblir, eller

* en befintlig förpliktelse till följd av inträffade händelser, men som inte redovisas som skuld eller avsättning eftersom det inte är sannolikt att ett utflöde av resurser kommer att krävas för att reglera förpliktelsen eller förpliktelsens storlek inte kan beräknas med tillräcklig tillförlitlighet.

Redovisningsprinciper i moderföretaget

Leasing

Samtliga leasingavgifter kostnadsförs linjärt över leasingperioden.

Låneutgifter

Samtliga låneutgifter kostnadsförs under det räkenskapsår som de hänför sig till.

Aktieägartillskott

Moderföretaget redovisar lämnade och återbetalda aktieägartillskott till och från dotterföretag som en ökning respektive minskning av värdet på andelarna i dotterföretaget.

Koncernbidrag

Samtliga lämnade och erhållna koncernbidrag redovisas som bokslutsdispositioner.

Utdelningar från dotterföretag

Utdelningar från dotterföretag intäktsredovisas när moderföretagets rätt till utdelning bedöms som säker och beloppet kan beräknas på ett tillförlitligt sätt.

Andelar i koncernföretag

Andelar i dotterföretag redovisas till anskaffningsvärde.

Andelar i intresseföretag och gemensamt styrda företag

I moderföretaget redovisas innehaven till anskaffningsvärde eventuellt minskat med nedskrivningar.

Varulager

Olja, biobränsle och pellets värderas genom tillämpning av först-in, först-ut-metoden (FIFU). Övrigt lager värderas genom tillämpning av lagervärderingsmetoden vägt genomsnitt.

Uppskjuten skatt

Uppskjuten skatt ingår i obeskattade reserver med 20,6%.

Not 2 Väsentliga uppskattningar och bedömningar

Upprättande av års- och koncernredovisning enligt K3 kräver att företagsledning och styrelse gör antaganden om framtiden och andra viktiga källor till osäkerhet i uppskattningar på balansdagen som innebär en betydande risk för en väsentlig justering av de redovisade värdena för tillgångar och skulder i framtiden. Det görs också bedömningar som har betydande effekt på de redovisade beloppen i denna års- och koncernredovisning.

Uppskattningar och bedömningar baseras på historisk erfarenhet och andra faktorer som under rådande förhållanden anses vara rimliga. Resultatet av dessa uppskattningar och bedömningar används sedan för att fastställa redovisade värden på tillgångar och skulder som inte framgår tydligt från andra källor.

Uppskattningar och bedömningar ses över årligen.

Det slutliga utfallet av uppskattningar och bedömningar kan komma att avvika från nuvarande uppskattningar och bedömningar. Effekterna av ändringar i dessa redovisas i resultaträkningen under det räkenskapsår som ändringen görs samt under framtida räkenskapsår om ändringen påverkar både aktuellt och kommande räkenskapsår.

Viktiga uppskattningar och bedömningar beskrivs nedan.

Effekter av elnätsregleringen

I koncernen finns elnätsverksamhet som regleras av föreskrifter från Energimarknadsinspektionen. Det föreligger dock en osäkerhet kring gränsen för tillåtna avgifter som elnätsverksamheten får ta ut av sina kunder. Under kommande år kan det därför uppkomma en återbetalningsskyldighet/reducerade intäkter.

Prövning av nedskrivningsbehov för anläggningstillgångar

Koncernen har betydande värden redovisade i balansräkningen avseende immateriella och materiella anläggningstillgångar. Dessa testas för nedskrivningsbehov i enlighet med de redovisningsprinciper som beskrivs i koncernens Not 1 *Redovisnings- och värderingsprinciper*. För dessa beräkningar måste vissa uppskattningar göras avseende framtida kassaflöden och andra adekvata antaganden avseende exempelvis avkastningskrav.

Not 3 Nettoomsättning exkl. punktskatter

Nettoomsättning per verksamhetsgren

	Koncernen		Moderföretaget	
	2024	2023	2024	2023
Energi	938 042	916 661	924 837	898 319
Elnät	670 835	608 328	–	–
Elhandel	292 802	385 741	–	–
Optofiber	98 623	94 478	–	–
Koncernintern försäljning	-131 925	-233 534	–	–
Punktskatter	-262 885	-230 361	–	–
Nettoomsättning exkl. punktskatter	1 605 492	1 541 313	924 837	898 319

Not 4 Övriga rörelseintäkter

	Koncernen		Moderföretaget	
	2024	2023	2024	2023
Administrativ avgift och försäljning till dotterbolag	–	–	224 960	209 097
Skrotförsäljning	8 710	7 773	8 710	7 773
Utsläppsrätter	33 060	64 446	33 060	64 446
Kundtjänster	19 123	15 485	19 123	15 485
Övrigt	43 635	70 065	47 044	80 482
Summa	104 528	157 769	332 897	377 283

Not 5 Operationell leasing

Koncernen leasar bilar, kopiatorer, hyra av lokaler och annan utrustning enligt avtal om operationell leasing.

I moderbolaget redovisas all leasing som operationell leasing. I koncernen redovisas leasing av kraftvärmeverket Dåva 2 i Umeå Energi AB som finansiell leasing.

Övriga leasingavtal redovisas som operationell även om de är av finansiell karaktär eftersom de inte utgör ett väsentligt belopp i koncernen.

Kostnadsförda operationella leasingavgifter under året uppgår till -7 426 (-6 455) i koncernen och i moderföretaget till -40 859 (-40 176) inklusive leasingavgift för kraftvärmeverk Dåva 2.

Framtida minimileaseavgifter förfaller enligt följande:

	Koncernen		Moderföretaget	
	2024	2023	2024	2023
Inom 1 år	-6 301	-4 092	-27 467	-25 991
1-5 år	-19 852	-12 651	-376 357	-89 668
Senare än 5 år	-1 504	-1 448	–	-304 368
Summa	-27 657	-18 191	-403 824	-420 027

Not 6 Ersättning till revisorer

	Koncernen		Moderföretaget	
	2024	2023	2024	2023
<i>Ernst & Young</i>				
Revisionsuppdraget	-360	-289	-360	-289
Andra uppdrag	-4	-12	-4	-12
Summa	-364	-301	-364	-301
Lekmannarevision	-34	-32	-34	-32
Totala ersättningar till revisorer	-398	-333	-398	-333

Not 7 Löner och ersättningar

Löner och ersättningar till anställda

	Koncernen		Moderföretaget	
	2024	2023	2024	2023
<i>Löner och andra ersättningar</i>				
Styrelse och verkställande direktör	-5 508	-5 149	-3 001	-2 726
Övriga anställda	-255 179	-225 886	-222 867	-195 670
Summa löner och andra ersättningar	-260 687	-231 035	-225 868	-198 396
<i>Sociala kostnader</i>				
Pensionskostnader	-27 011	-29 077	-23 159	-22 893
Varav för styrelse och verkställande direktör	(-1 309)	(-1255)	(-677)	(-629)
Övriga sociala kostnader	-89 778	-80 448	-77 663	-68 474
Summa sociala kostnader	-116 789	-109 525	-100 823	-91 367

Umeå Energi har inga andra pensionsförpliktelser än sådana som är tryggade genom försäkringslösning eller i pensionsstiftelse.

Enligt anställningsavtalet gäller 6 månaders uppsägningstid från den verkställande direktörens sida och 12 månaders uppsägningstid från moderföretagets sida.

Medelantalet anställda

	Koncernen		Moderföretaget	
	2024	2023	2024	2023
Kvinnor	115	101	104	93
Män	317	299	276	254
Totalt	432	400	380	347

Könsfördelning i styrelse och företagsledning (antal)

	Moderföretaget	
	2024	2023
<i>Styrelse</i>		
Kvinnor	5	5
Män	6	6
Totalt	11	11
<i>Övriga ledande befattningshavare</i>		
Kvinnor	3	3
Män	4	4
Totalt	7	7

2025052122244

Not 8 Resultat från andelar i koncernföretag

	Moderföretaget	
	2024	2023
Utdelning	–	28 663
Nedskrivningar	–	-5 000
Summa	0	23 663

Not 9 Resultat från värdepapper och fordringar som är anläggningstillgångar

	Koncernen		Moderföretaget	
	2024	2023	2024	2023
Övriga nedskrivningar	-909	-599	-599	-599
Summa	-909	-599	-599	-599

Not 10 Övriga ränteintäkter och liknande resultatposter

	Koncernen		Moderföretaget	
	2024	2023	2024	2023
Ränteintäkter från koncernföretag	–	–	1 260	1 698
Ränteintäkter från övriga företag	2 687	3 118	1 796	1 178
Summa	2 687	3 118	3 056	2 876

Not 11 Räntekostnader och liknande resultatposter

	Koncernen		Moderföretaget	
	2024	2023	2024	2023
Räntekostnader till koncernbanken	-32 773	-27 933	-23 848	-21 467
Övriga finansiella kostnader	-14 761	-15 685	-7	-636
Summa	-47 534	-43 618	-23 855	-22 103

Not 12 Bokslutsdispositioner

	Koncernen		Moderföretaget	
	2024	2023	2024	2023
Överavskrivningar	–	–	41 502	60 550
Erhållna koncernbidrag	–	–	95 582	94 912
Lämnade koncernbidrag	-10 000	-110 000	-55 079	-111 483
Summa	-10 000	-110 000	82 005	43 979

Not 13 Skatt på årets resultat

	Koncernen		Moderföretaget	
	2024	2023	2024	2023
Aktuell skatt	-6 452	1 504	-6 167	823
Uppskjuten skatt	1 754	12 935	-1 405	-2 570
Summa	-4 698	14 439	-7 571	-1 747
Redovisat resultat före skatt	58 137	-44 656	35 543	47 017
Skatt enligt gällande skattesats 20,6%	-11 976	9 199	-7 322	-9 686
Skatteeffekt relaterat till ej redovisad uppskjuten skatt på underskottsavdrag	7 750	1 496	–	200
Skatteeffekt på grund av temporära skillnader	-445	-1 033	-121	2 997
Skatteeffekt av ej avdragsgilla kostnader:				
Övriga ej avdragsgilla kostnader	-436	-1 578	-192	-1 236
Skatteeffekt av ej skattepliktiga intäkter	409	6 354	63	5 977
Redovisad skattekostnad	-4 698	14 439	-7 571	-1 747

Not 14 Balanserade utgifter för utvecklingsarbeten och liknande arbeten

	Koncernen		Moderföretaget	
	2024	2023	2024	2023
Ingående ackumulerade anskaffningsvärden	157 734	155 283	99 661	97 983
Inköp	5 745	2 452	2 026	1 678
Utgående ackumulerade anskaffningsvärden	163 479	157 734	101 687	99 661
Ingående ackumulerade avskrivningar	-137 642	-131 045	-82 075	-77 003
Årets avskrivningar	-6 383	-6 597	-5 072	-5 072
Utgående ackumulerade avskrivningar	-144 025	-137 642	-87 146	-82 075
Redovisat värde	19 454	20 092	14 541	17 586

Not 15 Koncessioner, patent, licenser, varumärken samt liknande rättigheter

	Koncernen		Moderföretaget	
	2024	2023	2024	2023
Ingående ackumulerade anskaffningsvärden	69 499	54 664	65 298	50 463
Inköp	–	14 835	–	14 835
Försäljningar/utrangeringar	-65 298	–	-65 298	–
Utgående ackumulerade anskaffningsvärden	4 201	69 499	0	65 298
Ingående ackumulerade avskrivningar	-3 996	-3 396	–	–
Årets avskrivningar	-103	-600	–	–
Utgående ackumulerade avskrivningar	-4 099	-3 996	0	0
Redovisat värde	103	65 503	0	65 298

Not 16 Byggnader och mark

	Koncernen		Moderföretaget	
	2024	2023	2024	2023
Ingående ackumulerade anskaffningsvärden	926 039	923 387	917 236	914 566
Inköp	881	1 201	711	1 219
Omklassificeringar	75	1 451	75	1 451
Utgående ackumulerade anskaffningsvärden	926 995	926 039	918 022	917 236
Ingående ackumulerade avskrivningar	-478 130	-454 514	-478 042	-454 426
Årets avskrivningar	-23 579	-23 616	-23 579	-23 616
Utgående ackumulerade avskrivningar	-501 709	-478 130	-501 621	-478 042
Redovisat värde	425 287	447 910	416 401	439 194

Anskaffningsvärdet har tidigare år minskats med erhållna offentliga bidrag uppgående till 1 855 tkr.

Not 17 Maskiner och andra tekniska anläggningar

	Koncernen		Moderföretaget	
	2024	2023	2024	2023
Ingående ackumulerade anskaffningsvärden	7 605 566	7 347 759	3 433 250	3 328 612
Inköp	93 775	94 642	29 039	44 559
Försäljningar/utrangeringar	-9 325	-16 738	-5 102	-5 370
Omklassificeringar	201 419	179 903	18 233	65 448
Utgående ackumulerade anskaffningsvärden	7 891 435	7 605 566	3 475 420	3 433 250
Ingående ackumulerade avskrivningar	-4 604 982	-4 388 091	-2 341 520	-2 251 510
Försäljningar/utrangeringar	6 635	13 282	4 874	4 486
Årets avskrivningar	-226 553	-230 173	-89 879	-94 497
Utgående ackumulerade avskrivningar	-4 824 900	-4 604 982	-2 426 526	-2 341 520
Ingående ackumulerade nedskrivningar	-155 943	-125 583	-25 919	-5 707
Försäljningar/utrangeringar	-	484	-	-
Årets nedskrivningar	-	-30 845	-	-20 212
Utgående ackumulerade nedskrivningar	-155 943	-155 943	-25 919	-25 919
Redovisat värde	2 910 591	2 844 640	1 022 974	1 065 810

Leasade tillgångar

Koncernen innehar finansiella leasingavtal avseende kraftvärmeverk.

I ovanstående redovisade värden ingår redovisade värden för dessa tillgångar med

Kraftvärmeverk	399 164	424 917	-	-
----------------	---------	---------	---	---

Anskaffningsvärdet har minskats med erhållna offentliga bidrag uppgående till 54 789 tkr.

Under övriga kort- och långfristiga skulder i koncernen redovisas framtida betalningar avseende skuldförda finansiella leasingförpliktelser.

Not 18 Pågående nyanläggningar och förskott avseende materiella anläggningstillgångar

	Koncernen		Moderföretaget	
	2024	2023	2024	2023
Ingående ackumulerade anskaffningsvärden	386 738	387 407	52 662	83 506
Inköp	303 316	180 686	87 422	36 055
Omklassificeringar	-201 494	-181 354	-18 308	-66 899
Utgående ackumulerade anskaffningsvärden	488 561	386 738	121 776	52 662
Redovisat värde	488 561	386 738	121 776	52 662

Not 19 Andelar i koncernföretag

	Moderföretaget	
	2024	2023
Ingående ackumulerade anskaffningsvärden	132 563	137 463
Förvärv	–	100
Återbetalning av aktieägartillskott	–	-5 000
Utgående ackumulerade anskaffningsvärden	132 563	132 563
Ingående ackumulerade nedskrivningar	-113 841	-113 841
Utgående ackumulerade nedskrivningar	-113 841	-113 841
Redovisat värde	18 722	18 722

Dotterföretag	Org. nr	Säte	Andel, % kapital (röster)	Antal andelar	Redovisat värde	
					2024	2023
Umeå Energi Elhandel AB	556432-4324	Umeå	100,0 (100,0)	30 000	3 622	3 622
Umeå Energi Elnät AB	556086-8225	Umeå	100,0 (100,0)	100 000	12 000	12 000
Umeå Energi UmeNet AB	556619-3057	Umeå	100,0 (100,0)	10 000	1 000	1 000
Umeå Energi Sol Vind och Vatten AB	556649-3127	Umeå	100,0 (100,0)	20 000	2 000	2 000
BioEndev AB	556740-5674	Umeå	100,0 (65,1)	477 082	–	–
Norrslam AB	559445-0404	Umeå	100,0 (100,0)	100 000	100	100
					18 722	18 722

Not 20 Fordringar hos koncernföretag

	Koncernen		Moderföretaget	
	2024	2023	2024	2023
Ingående ackumulerade anskaffningsvärden	32 575	32 592	77 575	77 592
Amortering	-18	-17	-18	-17
Utgående ackumulerade anskaffningsvärden	32 557	32 575	77 557	77 575
Redovisat värde	32 557	32 575	77 557	77 575

Not 21 Andelar i intresseföretag och gemensamt styrda företag

	Koncernen		Moderföretaget	
	2024	2023	2024	2023
Ingående ackumulerade anskaffningsvärden	20 881	25 036	23 410	23 410
Resultatandel i intresseföretag	1 120	-4 155	–	–
Utgående ackumulerade anskaffningsvärden	22 001	20 881	23 410	23 410
Ingående ackumulerade nedskrivningar	-6 354	-6 354	-6 000	-6 000
Årets nedskrivningar	-310	–	–	–
Utgående ackumulerade nedskrivningar	-6 664	-6 354	-6 000	-6 000
Redovisat värde	15 337	14 527	17 410	17 410

I koncernens redovisning

Intresseföretag	Org nr	Säte	Andel, %		Justerat EK 1) / Årets resultat 2)	Redovisat värde	
			kapital (röster)			2024	2023
<i>Direkt ägda</i>							
Utvecklingsklustret Energi AB	559139-0199	Linköping	25,0	(20,0)	15 920 / 991	10 032	9 042
AC-Net Externservice AB	556538-4095	Umeå	24,5	(24,5)	5 175 / 565	5 304	4 136
AC-Net Internservice AB	556930-5278	Umeå	0,0	(24,5)	0 / 0	–	1 349
						15 337	14 527

I moderföretagets redovisning

Intresseföretag	Org nr	Säte	Andel, %		Antal andelar	Redovisat värde	
			kapital (röster)			2024	2023
Utvecklingsklustret Energi AB	559139-0199	Linköping	25,0	(20,0)	50 000	17 410	17 410
						17 410	17 410

1) Med justerat eget kapital avses den ägda andelen av företagets egna kapital inklusive eget kapitalandelen av obeskattade reserver.

2) Med årets resultat avses ägarandelen av företagets resultat efter skatt inklusive eget kapitalandelen i årets förändring av obeskattade reserver.

Not 22 Andra långfristiga värdepappersinnehav

	Koncernen		Moderföretaget	
	2024	2023	2024	2023
Ingående ackumulerade anskaffningsvärden	8 986	8 986	6 579	6 579
Utgående ackumulerade anskaffningsvärden	8 986	8 986	6 579	6 579
Ingående ackumulerade nedskrivningar	-6 404	-6 355	-6 220	-6 172
Årets nedskrivningar	-49	-49	-49	-49
Utgående ackumulerade nedskrivningar	-6 453	-6 404	-6 269	-6 220
Redovisat värde	2 534	2 583	311	359

Företag	Org nr	Antal andelar	Koncernen		Moderföretaget	
			2024	2023	2024	2023
Norrskan AB	556576-3066	861	2 213	2 213	–	–
Kvarkenvinden 1	769602-8096	200	98	147	97	146
Andra aktier och andelar	–	–	223	223	213	213
			2 534	2 583	310	359

Not 23 Uppskjuten skattefordran

Koncernen

	2024		2023	
	Temporär skillnad	Uppskjuten fordran	Temporär skillnad	Uppskjuten fordran
Inventarier	–	–	–	–
Kvotplikt elcertifikat	52	11	58	12
Redovisat värde		11		12

Not 24 Andra långfristiga fordringar

	Koncernen		Moderföretaget	
	2024	2023	2024	2023
Ingående ackumulerade anskaffningsvärden	60 504	61 054	60 504	61 054
Amortering	-550	-550	-550	-550
Utgående ackumulerade anskaffningsvärden	59 954	60 504	59 954	60 504
Redovisat värde	59 954	60 504	59 954	60 504

Not 25 Förutbetalda kostnader och upplupna intäkter

	Koncernen		Moderföretaget	
	2024	2023	2024	2023
Upplupna intäkter	145 913	179 156	79 995	85 326
Förutbetalda försäkringar	12 259	12 069	12 259	12 069
Övriga poster	19 167	18 852	14 799	16 215
Redovisat värde	177 338	210 077	107 052	113 610

Not 26 Aktiekapital

Aktiekapitalet i Umeå Energi AB består enbart av till fullo betalda aktier med ett kvotvärde om 100 tkr.

	Moderföretaget	
	2024	2023
<i>Tecknade och betalda aktier:</i>		
Vid årets början	692	692
Summa aktier vid årets slut	692	692

Not 27 Obeskattade reserver

	Moderföretaget	
	2024	2023
Akkumulerade överavskrivningar	907 645	949 148
Redovisat värde	907 645	949 148

I obeskattade reserver ingår 20,6% uppskjuten skatt.

Not 28 Uppskjuten skatteskuld

Koncernen	2024			2023			0
	Temporär skillnad	Uppskjuten fordran	Uppskjuten skuld	Temporär skillnad	Uppskjuten fordran	Uppskjuten skuld	
<i>Obeskattade reserver</i>							
Akkumulerade överavskrivningar	2 073 320		427 104	2 088 636			430 259
<i>Övriga temporära skillnader</i>							
Byggnader och mark	84 432	–	17 393	77 587	–		15 983
Tilldelade elcertifikat	39		8	92			19
Redovisat värde			444 505				446 261

Moderföretaget	2024			2023			
	Temporär skillnad	Uppskjuten fordran	Uppskjuten skuld	Temporär skillnad	Uppskjuten fordran	Uppskjuten skuld	
Byggnader och mark	84 432	–	17 393	77 587	–		15 983
Tilldelade elcertifikat	29		6	56			12
Redovisat värde			17 399				15 995

Not 29 Övriga avsättningar

Koncernen	Omstrukturering	Återställning	Avbrottsersättning	Deponikostnader	Övrigt	Totalt
	Ingående redovisat värde 2023	–	8 092	–	–	–
Tillkommande avsättningar	–	1 016	–	–	–	1 016
Redovisat värde 2023	0	9 108	0	0	0	9 108
Ingående redovisat värde 2024	–	9 108	–	–	–	9 108
Tillkommande avsättningar	–	346	–	–	–	346
Redovisat värde 2024	0	9 454	0	0	0	9 454
Moderföretaget	Omstrukturering	Återställning	Avbrottsersättning	Deponikostnader	Övrigt	Totalt
Ingående redovisat värde 2023	–	5 016	–	–	–	5 016
Tillkommande avsättningar	–	681	–	–	–	681
Redovisat värde 2023	0	5 697	0	0	0	5 697
Ingående redovisat värde 2024	0	5 697	0	0	0	5 697
Tillkommande avsättningar	–	–	–	–	–	–
Redovisat värde 2024	0	5 697	0	0	0	5 697

Avsättning avser återställande av mark vid nedmontering av vindkraftverk och återställning av torvtäkt.

2025052122251

Not 30 Långfristiga skulder

	Koncernen		Moderföretaget	
	2024	2023	2024	2023
Förfallotidpunkt från balansdagen:				
Mellan 1 och 5 år	93 404	93 404	–	–
Senare än 5 år	1 661 150	1 569 304	945 084	993 978
Redovisat värde	1 754 554	1 662 708	945 084	993 978

Not 31 Checkräkningskredit

	Koncernen		Moderföretaget	
	2024	2023	2024	2023
Beviljad limit uppgår till	1 572 000	1 548 000	1 100 000	1 200 000

Not 32 Upplupna kostnader och förutbetalda intäkter

	Koncernen		Moderföretaget	
	2024	2023	2024	2023
Upplupna personalkostnader	33 027	28 739	28 144	24 377
Förutbetalda intäkter	97 693	51 148	77 450	27 196
Upplupna kraftkostnader	9 618	40 574	–	–
Övriga poster	59 484	53 341	49 508	50 196
Redovisat värde	199 822	173 802	155 102	101 769

Not 33 Övriga poster som inte påverkar kassaflödet

	Koncernen		Moderföretaget	
	2024	2023	2024	2023
Övriga avsättningar	346	1 016	–	682
Realisationsresultat på anläggningstillgångar	1 591	2 287	24	-1 384
Resultatandel i intresseföretag	-1 120	4 155	–	–
Övrigt	2 401	2 401	–	–
Summa	3 218	9 859	24	-702

Not 34 Ställda säkerheter och eventalförpliktelser

	Koncernen		Moderföretaget	
	2024	2023	2024	2023
Eventalförpliktelser				
Borgensförbindelser, övriga	572	572	572	572
Redovisat värde	572	572	572	572

Not 35 Derivatinstrument

Koncernen	2024		2023	
	Omfattning	Verkligt värde	Omfattning	Verkligt värde
Ränteterminer	2	-1 869	121	-5 125
Elterminer	1 507	-3 178	-1 753	-13 159

Moderföretaget	2024		2023	
	Omfattning	Verkligt värde	Omfattning	Verkligt värde
Ränteswappar	2	-1 869	121	-5 125

Med redovisat värde avses upplupen intäkt eller kostnad innevarande år.

Med verkligt värde avses framtida intäkter och kostnader marknadsvärderade av våra motparter.

Not 36 Inköp och försäljning mellan koncernföretag

Av moderföretagets nettoomsättning utgjorde 37% (42%) omsättning mot andra koncernföretag.

Av inköpen avsåg 10% (12%) rörelsekostnader och investeringar från andra koncernföretag.

Not 37 Koncernuppgifter

Moderföretaget är ett helägt dotterföretag till Umeå Kommunföretag AB, org. nr. 556051-9562 med säte i Umeå.

Not 38 Väsentliga händelser efter räkenskapsårets slut

Ett avtal om aktieköp i bolaget Mody Energy Trading AB har ingåtts under januari 2025. Efter tillträdet kommer Umeå Energis andel av aktiekapitalet och rösterna att uppgå till 25%. Tillträdet är planerat att ske den 1 april 2025.

Not 39 Definiton av nyckeltal

Räntabilitet på sysselsatt kapital: rörelseresultat efter finansiella intäkter i procent av genomsnittlig balansomslutning efter avdrag för icke räntebärande krediter.

Räntabilitet på totalt kapital: rörelseresultat efter finansiella intäkter i procent av genomsnittlig balansomslutning.

Räntabilitet på justerat eget kapital: resultat efter finansiella poster i procent av genomsnittligt justerat eget kapital.

Självfinansieringsgrad: kassaflöde från löpande verksamhet före rörelsekapitalförändring i procent av investeringar.

Genomsnittlig skuldränta: räntekostnader i procent av genomsnittliga totala skulder och skattedel av obeskattade reserver.

Soliditet: justerat eget kapital i procent av genomsnittlig balansomslutning.

Not 40 Resultatdisposition

Till årsstämman förfogande står balanserad vinst på sammanlagt 52 196 509 kr.

Styrelsen och verkställande direktören föreslår att vinsten disponeras enligt nedan:

Balanseras i ny räkning	52 196 509
Summa	52 196 509

Umeå den dag som framgår av respektive befattningshavares elektroniska underskrift

Emma Vigen
Ordförande

Gunilla Berglund
Vice ordförande

Åsa Lundmark

Lars Hammarstedt

Jörgen Boström

Alireza Mosahafi

Jan Olov Carlsson

Birgitta Persson Ståhl

Torbjörn Wennebro

Nils-Erik Pettersson

Birgitta Nordvall

Jan Ridfeldt
Verkställande direktör

Vår revisionsberättelse har lämnats den dag som framgår av min elektroniska underskrift
Ernst & Young AB

Joakim Åström
Auktoriserad revisor

2025052122253

Penneo dokumentnyckel: 7ZDWG-KE715-HQ87W-CF47K-DBCAH-C0CHZ

PENNEO

Signaturerna i detta dokument är juridiskt bindande. Dokumentet är signerat genom Penneo™ för säker digital signering. Tecknarnas identitet har lagrats, och visas nedan.

"Med min signatur bekräftar jag innehållet och alla datum i detta dokumentet."

EMMA VIGREN

ÅR - VD / Styrelseledamot

Serienummer: c7d58375912715[...]3ac1efebdff58

IP: 193.180.xxx.xxx

2025-03-28 08:01:16 UTC



Elin Anna Birgitta Nordvall

ÅR - VD / Styrelseledamot

Serienummer: c427d1ca901de2[...]a5d508f309687

IP: 81.231.xxx.xxx

2025-03-28 08:17:39 UTC




Gunilla Anette Birgitta Berglund

ÅR - VD / Styrelseledamot

Serienummer: 984313f2205090[...]b0068c785f13e

IP: 81.232.xxx.xxx

2025-03-28 10:52:14 UTC



ALIREZA MOSAHAFI

ÅR - VD / Styrelseledamot

Serienummer: fa8a78c19c7f87[...]fb4f2e284653d

IP: 90.231.xxx.xxx

2025-03-28 12:44:37 UTC



ÅSA LUNDMARK

ÅR - VD / Styrelseledamot

Serienummer: 81f59fbff32980[...]92963bf1ea635

IP: 83.248.xxx.xxx

2025-03-28 22:46:01 UTC



ERIK JÖRGEN BOSTRÖM

ÅR - VD / Styrelseledamot

Serienummer: 848e9109e04d0e[...]298e1bd70c629

IP: 158.174.xxx.xxx

2025-03-29 09:08:49 UTC



Detta dokument är undertecknat digitalt via **Penneo.com**. De signerade uppgifternas integritet är validerad med hjälp av ett beräknat hashvärde för originaldokumentet. Alla kryptografiska bevis är inbäddade i denna PDF, vilket säkerställer både autenticitet och möjlighet till framtida validering.

Detta dokument är försett med ett kvalificerat elektroniskt sigill som innehåller ett certifikat och en tidsstämpel från en kvalificerad tillhandahållare av betrodda tjänster.

Så här verifierar du dokumentets äkthet:

När du öppnar dokumentet i Adobe Reader kan du se att det är certifierat av **Penneo A/S**. Detta bekräftar att dokumentets innehåll förblir oförändrat sedan tidpunkten för undertecknandet. Bevis för de enskilda undertecknarnas digitala signaturer bifogas dokumentet.

De kryptografiska bevisen kan kontrolleras med hjälp av Penneos validator, <https://penneo.com/validator>, eller andra valideringsverktyg för digitala signaturer.

2025052122254

Penneo dokumentnyckel: 7ZDWG-KE71S-HQ87W-CF47K-DBCAH-C0CHZ

PENNEO

Signaturerna i detta dokument är juridiskt bindande. Dokumentet är signerat genom Penneo™ för säker digital signering. Tecknarnas identitet har lagrats, och visas nedan.

"Med min signatur bekräftar jag innehållet och alla datum i detta dokumentet."

JAN RIDFELDT**ÅR - VD / Styrelseledamot**

Serienummer: 29023a79315aea[...]1ef2718876599

IP: 193.180.xxx.xxx

2025-03-30 19:39:03 UTC

**LARS HAMMARSTEDT****ÅR - VD / Styrelseledamot**

Serienummer: 102eff08b27457[...]bd996a8baf784

IP: 193.180.xxx.xxx


2025-03-31 08:40:02 UTC

**JAN OLOV KARLSSON****ÅR - VD / Styrelseledamot**

Serienummer: a5ca36b11ad852[...]059b433a01f5f

IP: 193.181.xxx.xxx

2025-04-01 06:32:34 UTC

**Nils-Erik Hugo Pettersson****ÅR - VD / Styrelseledamot**

Serienummer: 6e276000594072[...]61685d3ac61e8

IP: 92.32.xxx.xxx


2025-04-01 06:49:23 UTC

**Dan Olof Torbjörn Wennebro****ÅR - VD / Styrelseledamot**

Serienummer: 2ddbc8f9215e8a[...]817b3e0190184

IP: 193.10.xxx.xxx

2025-04-01 06:55:07 UTC

**BIRGITTA PERSSON STÅHL****ÅR - VD / Styrelseledamot**

Serienummer: 7c6b087dbd9e73[...]714d86d4fc99d

IP: 81.226.xxx.xxx

2025-04-01 07:17:19 UTC



Detta dokument är undertecknat digitalt via **Penneo.com**. De signerade uppgifternas integritet är validerad med hjälp av ett beräknat hashvärde för originaldokumentet. Alla kryptografiska bevis är inbäddade i denna PDF, vilket säkerställer både autenticitet och möjlighet till framtida validering.

Detta dokument är försett med ett kvalificerat elektroniskt sigill som innehåller ett certifikat och en tidsstämpel från en kvalificerad tillhandahållare av betrodda tjänster.

Så här verifierar du dokumentets äkthet:

När du öppnar dokumentet i Adobe Reader kan du se att det är certifierat av **Penneo A/S**. Detta bekräftar att dokumentets innehåll förblir oförändrat sedan tidpunkten för undertecknandet. Bevis för de enskilda undertecknarnas digitala signaturer bifogas dokumentet.

De kryptografiska bevisen kan kontrolleras med hjälp av Penneos validator, <https://penneo.com/validator>, eller andra valideringsverktyg för digitala signaturer.

2025052122256

PENNEO

Signaturerna i detta dokument är juridiskt bindande. Dokumentet är signerat genom Penneo™ för säker digital signering. Tecknarnas identitet har lagrats, och visas nedan.

"Med min signatur bekräftar jag innehållet och alla datum i detta dokumentet."

JOAKIM ÅSTRÖM

Auktoriserad Revisor

Serienummer: dc28738f0197a3[...]15fba2557e909

IP: 147.161.xxx.xxx

2025-04-02 10:05:31 UTC



Detta dokument är undertecknat digitalt via **Penneo.com**. De signerade uppgifternas integritet är validerad med hjälp av ett beräknat hashvärde för originaldokumentet. Alla kryptografiska bevis är inbäddade i denna PDF, vilket säkerställer både autenticitet och möjlighet till framtida validering.

Detta dokument är försedd med ett kvalificerat elektroniskt sigill som innehåller ett certifikat och en tidsstämpel från en kvalificerad tillhandahållare av betrodda tjänster.

Så här verifierar du dokumentets äkthet:

När du öppnar dokumentet i Adobe Reader kan du se att det är certifierat av **Penneo A/S**. Detta bekräftar att dokumentets innehåll förblir oförändrat sedan tidpunkten för undertecknandet. Bevis för de enskilda undertecknarnas digitala signaturer bifogas dokumentet.

De kryptografiska bevisen kan kontrolleras med hjälp av Penneos validator, <https://penneo.com/validator>, eller andra validerings verktyg för digitala signaturer.

Penneo dokumentnyckel: 7ZDWG-KE71S-HQ87W-CF47K-DBCAH-C0CHZ



2025052122257

Revisionsberättelse

Till bolagsstämman i Umeå Energi Aktiebolag, org.nr 556097-8602

Rapport om årsredovisningen och koncernredovisningen

Uttalanden

Vi har utfört en revision av årsredovisningen och koncernredovisningen för Umeå Energi Aktiebolag för räkenskapsåret 2024-01-01 – 2024-12-31.

Enligt vår uppfattning har årsredovisningen och koncernredovisningen upprättats i enlighet med årsredovisningslagen och ger en i alla väsentliga avseenden rättvisande bild av moderbolagets och koncernens finansiella ställning per den 31 december 2024 och av dessas finansiella resultat och kassaflöden för året enligt årsredovisningslagen. Förvaltningsberättelsen är förenlig med årsredovisningens och koncernredovisningens övriga delar.

Vi tillstyrker därför att bolagsstämman fastställer resultaträkningen och balansräkningen för moderbolaget och koncernen.

Grund för uttalanden

Vi har utfört revisionen enligt International Standards on Auditing (ISA) och god revisionssed i Sverige. Vårt ansvar enligt dessa standarder beskrivs närmare i avsnittet Revisorns ansvar. Vi är oberoende i förhållande till moderbolaget och koncernen enligt god revisorssed i Sverige och har i övrigt fullgjort vårt yrkesetiska ansvar enligt dessa krav.

Vi anser att de revisionsbevis vi har inhämtat är tillräckliga och ändamålsenliga som grund för våra uttalanden.

Styrelsens och verkställande direktörens ansvar

Det är styrelsen och verkställande direktören som har ansvaret för att årsredovisningen och koncernredovisningen upprättas och att de ger en rättvisande bild enligt årsredovisningslagen. Styrelsen och verkställande direktören ansvarar även för den interna kontroll som de bedömer är nödvändig för att upprätta en årsredovisning och koncernredovisning som inte innehåller några väsentliga felaktigheter, vare sig dessa beror på oegentligheter eller misstag.

Vid upprättandet av årsredovisningen och koncernredovisningen ansvarar styrelsen och verkställande direktören för bedömningen av bolagets och koncernens förmåga att fortsätta verksamheten. De upplyser, när så är tillämpligt, om förhållanden som kan påverka förmågan att fortsätta verksamheten och att använda antagandet om fortsatt drift. Antagandet om fortsatt drift tillämpas dock inte om styrelsen och verkställande direktören avser att likvidera bolaget, upphöra med verksamheten eller inte har något realistiskt alternativ till att göra något av detta.

Revisorns ansvar

Våra mål är att uppnå en rimlig grad av säkerhet om att årsredovisningen och koncernredovisningen som helhet inte innehåller några väsentliga felaktigheter, vare sig dessa beror på oegentligheter eller misstag, och att lämna en revisionsberättelse som innehåller våra uttalanden. Rimlig säkerhet är en hög grad av säkerhet, men är ingen garanti för att en revision som utförs enligt ISA och god revisionssed i Sverige alltid kommer att upptäcka en väsentlig felaktighet om en sådan finns. Felaktigheter kan uppstå på grund av oegentligheter eller misstag och anses vara väsentliga om de enskilt eller tillsammans rimligen kan förväntas påverka de ekonomiska beslut som användare fattar med grund i årsredovisningen och koncernredovisningen.

Som del av en revision enligt ISA använder vi professionellt omdöme och har en professionellt skeptisk inställning under hela revisionen. Dessutom:

- identifierar och bedömer vi riskerna för väsentliga felaktigheter i årsredovisningen och koncernredovisningen, vare sig dessa beror på oegentligheter eller misstag, utformar och utför granskningsåtgärder bland annat utifrån dessa risker och inhämtar revisionsbevis som är tillräckliga och ändamålsenliga för att utgöra en grund för våra uttalanden. Risker för att inte upptäcka en väsentlig felaktighet till följd av oegentligheter är högre än för en väsentlig felaktighet som beror på misstag, eftersom oegentligheter kan innefatta agerande i maskopi, förfalskning, avsiktliga utelämnanden, felaktig information eller åsidosättande av intern kontroll.
- skaffar vi oss en förståelse av den del av bolagets interna kontroll som har betydelse för vår revision för att utforma granskningsåtgärder som är lämpliga med hänsyn till omständigheterna, men inte för att uttala oss om effektiviteten i den interna kontrollen.
- utvärderar vi lämpligheten i de redovisningsprinciper som används och rimligheten i styrelsens och verkställande direktörens uppskattningar i redovisningen och tillhörande upplysningar.
- drar vi en slutsats om lämpligheten i att styrelsen och verkställande direktören använder antagandet om fortsatt drift vid upprättandet av årsredovisningen och koncernredovisningen. Vi drar också en slutsats, med grund i de inhämtade revisionsbevisen, om det finns någon väsentlig osäkerhetsfaktor som avser sådana händelser eller förhållanden som kan leda till betydande tvivel om bolagets och koncernens förmåga att fortsätta verksamheten. Om vi drar slutsatsen att det finns en väsentlig osäkerhetsfaktor, måste vi i revisionsberättelsen fästa uppmärksamheten på upplysningarna i årsredovisningen och koncernredovisningen om den väsentliga osäkerhetsfaktorn eller, om sådana upplysningar är otillräckliga, modifiera uttalandet om årsredovisningen och koncernredovisningen. Våra slutsatser baseras på de revisionsbevis som inhämtas fram till datumet för revisionsberättelsen. Dock kan framtida händelser eller förhållanden göra att ett bolag och en koncern inte längre kan fortsätta verksamheten.
- utvärderar vi den övergripande presentationen, strukturen och innehåll i årsredovisningen och koncernredovisningen, däribland upplysningarna, och om årsredovisningen och koncernredovisningen återger de underliggande transaktionerna och händelserna på ett sätt som ger en rättvisande bild.
- planerar och utför vi koncernrevisionen för att inhämta tillräckliga och ändamålsenliga revisionsbevis avseende den finansiella informationen för företag eller affärsenheter inom koncernen som grund för att göra ett uttalande avseende koncernredovisningen. Vi ansvarar för styrning, övervakning och genomgång av det revisionsarbete som utförts för koncernrevisionens syfte. Vi är ensamt ansvariga för våra uttalanden.

Vi måste informera styrelsen om bland annat revisionens planerade omfattning och inriktning samt tidpunkten för den. Vi måste också informera om betydelsefulla iakttagelser under revisionen, däribland de eventuella betydande brister i den interna kontrollen som vi identifierat.

Verkställande direktören i Umeå Energi AB
intygar härmed att denna kopia av
revisionsberättelsen överensstämmer med
originalet.

Umeå den 20/5 2025

VD Jan Ridfeldt

Perneo dokumentnyckel: 7NLGD-WNKQO-2AEKE-EQTHS-8UDDA-M1DZL



2025052122258

Rapport om andra krav enligt lagar och andra författningar

Uttalanden

Utöver vår revision av årsredovisningen och koncernredovisningen har vi även utfört en revision av styrelsens och verkställande direktörens förvaltning av Umeå Energi Aktiebolag för räkenskapsåret 2024-01-01 – 2024-12-31 samt av förslaget till dispositioner beträffande bolagets vinst eller förlust.

Vi tillstyrker att bolagsstämman disponerar vinsten enligt förslaget i förvaltningsberättelsen och beviljar styrelsens ledamöter och verkställande direktören ansvarsfrihet för räkenskapsåret.

Grund för uttalanden

Vi har utfört revisionen enligt god revisions sed i Sverige. Vårt ansvar enligt denna beskrivs närmare i avsnittet Revisorns ansvar. Vi är oberoende i förhållande till moderbolaget och koncernen enligt god revisors sed i Sverige och har i övrigt fullgjort vårt yrkesetiska ansvar enligt dessa krav.

Vi anser att de revisionsbevis vi har inhämtat är tillräckliga och ändamålsenliga som grund för våra uttalanden.

Styrelsens och verkställande direktörens ansvar

Det är styrelsen som har ansvaret för förslaget till dispositioner beträffande bolagets vinst eller förlust. Vid förslag till utdelning innefattar detta bland annat en bedömning av om utdelningen är försvarlig med hänsyn till de krav som bolagets och koncernens verksamhetsart, omfattning och risker ställer på storleken av moderbolagets och koncernens egna kapital, konsolideringsbehov, likviditet och ställning i övrigt.

Styrelsen ansvarar för bolagets organisation och förvaltningen av bolagets angelägenheter. Detta innefattar bland annat att fortlöpande bedöma bolagets och koncernens ekonomiska situation och att tillse att bolagets organisation är utformad så att bokföringen, medelsförvaltningen och bolagets ekonomiska angelägenheter i övrigt kontrolleras på ett betryggande sätt. Verkställande direktören ska sköta den löpande förvaltningen enligt styrelsens riktlinjer och anvisningar och bland annat vidta de åtgärder som är nödvändiga för att bolagets bokföring ska fullgöras i överensstämmelse med lag och för att medelsförvaltningen ska skötas på ett betryggande sätt.

Revisorns ansvar

Vårt mål beträffande revisionen av förvaltningen, och därmed vårt uttalande om ansvarsfrihet, är att inhämta revisionsbevis för att med en rimlig grad av säkerhet kunna bedöma om någon styrelseledamot eller verkställande direktören i något väsentligt avseende:

- företagit någon åtgärd eller gjort sig skyldig till någon försummelse som kan föranleda ersättningsskyldighet mot bolaget, eller
- på något annat sätt handlat i strid med aktiebolagslagen, årsredovisningslagen eller bolagsordningen.

Vårt mål beträffande revisionen av förslaget till dispositioner av bolagets vinst eller förlust, och därmed vårt uttalande om detta, är att med rimlig grad av säkerhet bedöma om förslaget är förenligt med aktiebolagslagen.

Rimlig säkerhet är en hög grad av säkerhet, men ingen garanti för att en revision som utförs enligt god revisions sed i Sverige alltid kommer att upptäcka åtgärder eller försummelser som kan föranleda ersättningsskyldighet mot bolaget, eller att ett förslag till dispositioner av bolagets vinst eller förlust inte är förenligt med aktiebolagslagen.

Som en del av en revision enligt god revisions sed i Sverige använder vi professionellt omdöme och har en professionellt skeptisk inställning under hela revisionen. Granskningen av förvaltningen och förslaget till dispositioner av bolagets vinst eller förlust grundar sig främst på revisionen av räkenskaperna. Vilka tillkommande granskningsåtgärder som utförs baseras på vår professionella bedömning med utgångspunkt i risk och väsentlighet. Det innebär att vi fokuserar granskningen på sådana åtgärder, områden och förhållanden som är väsentliga för verksamheten och där avsteg och överträdelser skulle ha särskild betydelse för bolagets situation. Vi går igenom och prövar fattade beslut, beslutsunderlag, vidtagna åtgärder och andra förhållanden som är relevanta för vårt uttalande om ansvarsfrihet. Som underlag för vårt uttalande om styrelsens förslag till dispositioner beträffande bolagets vinst eller förlust har vi granskat om förslaget är förenligt med aktiebolagslagen.

Umeå den dag som framgår av vår elektroniska underskrift
Ernst & Young AB

Joakim Åström
Joakim Åström
Auktoriserad revisor

PENNEO

Signaturerna i detta dokument är juridiskt bindande. Dokumentet är signerat genom Penneo™ för säker digital signering. Tecknarnas identitet har lagrats, och visas nedan.

"Med min signatur bekräftar jag innehållet och alla datum i detta dokumentet."

JOAKIM ÅSTRÖM (SSN-validerad)

Signing Partner

Serienummer: dc28738f0197a3[...]15fba2557e909

IP: 147.161.xxx.xxx

2025-04-02 10:00:32 UTC



2025052122259

Penneo dokumentnyckel: 7NLGD-WNKQO-2AEKE-EQTHS-8UDDA-M1DZL

Detta dokument är undertecknat digitalt via **Penneo.com**. De signerade uppgifternas integritet är validerad med hjälp av ett beräknat hashvärde för originaldokumentet. Alla kryptografiska bevis är inbäddade i denna PDF, vilket säkerställer både autenticitet och möjlighet till framtida validering.

Detta dokument är försett med ett kvalificerat elektroniskt sigill som innehåller ett certifikat och en tidsstämpel från en kvalificerad tillhandahållare av betrodda tjänster.

Så här verifierar du dokumentets äkthet:

När du öppnar dokumentet i Adobe Reader kan du se att det är certifierat av **Penneo A/S**. Detta bekräftar att dokumentets innehåll förblir oförändrat sedan tidpunkten för undertecknandet. Bevis för de enskilda undertecknarnas digitala signaturer bifogas dokumentet.

De kryptografiska bevisen kan kontrolleras med hjälp av Penneos validator, <https://penneo.com/validator>, eller andra valideringsverktyg för digitala signaturer.