

Årsredovisning

Euro Industries Sverige AB
556730-7029


ark=20250526;2025052705167


<u>INNEHÅLLSFÖRTECKNING SIDA</u>	
- Förvaltningsberättelse	1
- Resultaträkning	2
- Balansräkning	3-4
- Noter	5
- Underskrifter	5

Fastställelseintyg

Undertecknad styrelseordförande intygar härmed, dels att den här kopian av årsredovisningen överensstämmer med originalet, dels att resultat- och balansräkningen fastställts på ordinarie årsstämma den 2025-03-28. Årsstämman beslöt att godkänna styrelsens förslag till hur vinsten ska fördelas.

Järpås, 2025-03-28


Peter Svanung


Thomas Nielsen

Förvaltningsberättelse

I den här årsredovisningen anges belopp i SEK om inget annat särskilt anges.

Allmänt om verksamheten

Företaget skall ägna sig åt byggverksamhet samt personaluthyrning.

Företaget har sitt säte i Göteborgs kommun.

Verksamheten har under året en nedgång i verksamheten.

Flerårsöversikt

	24-01-01	23-01-01	22-01-01	21-01-01	20-01-01
	24-12-31	23-12-31	22-12-31	21-12-31	20-12-31
Nettoomsättning tkr	0	5 200	0	0	0
Resultat efter finansiella poster	-132,7	249	-24,9	-29,4	-6,2
Soliditet	Negativt	33	Negativt	Negativt	Negativt

FÖRÄNDRINGAR I EGET KAPITAL

	Aktiekapital	Balanserat resultat	Årets resultat	Totalt
Belopp vid årets ingång	100 000	118 998	-197 729	-178 729
<i>Resultatdisposition enligt bolagsstämman</i>				
Balanseras i ny räkning		178 729	-178 729	0
Årets resultat			132 705	132 705
Belopp vid årets utgång	100 000	-178 729	132 705	-46 024

RESULTATDISPOSITION

Till årsstämmans förfogande står följande medel:

Balanserat resultat	-178 729
Årets resultat	132 705
Summa	-46 024

Styrelsen föreslår att medlen diskonteras enligt följande:

Balanseras i ny räkning	46 024
Summa	46 024

Resultaträkning

	24-01-01	23-01-01
	24-12-31	23-12-31
Rörelseintäkter, lagerförändringar m.m.		
Nettoomsättning	0	5 145 286
Övriga rörelseintäkter	0	6
Summa rörelseintäkter, lagerförändringar m.m.	0	5 145 292
Rörelsekostnader		
Inköpta tjänster SV, omv skattskyl, 25%	0	- 35 852
Övriga externa kostnader, avdragsgilla	- 5 088	-2 016
Övriga externa kostnader, ej avdragsgilla	-7 413	- 675
Personalkostnader 1	-62 096	-556 644
Kontorsmaterial	0	0
Inköp av varor och material	0	0
Bankkostnader	-1 349	- 1064
Inköpta tjänster från annat EU-land	0	-2 167 929
Övriga externa kostnader	-81 035	-2 135 297
Summa rörelsekostnader	-156 981	-4 899 477
	-156 981	245 815
Rörelseresultat		
Finansiella poster		
Ränteintäkter och liknande poster	3 012	3 213
Skatt på grund av ändrad beskattning	21 264	
Resultat efter finansiella poster	-132 705	249 028
Resultat före skatt	-132 705	249 028
Skatter	0	-51 300
Skatt på årets resultat		
Årets resultat	-132 705	197 728

ank=20250526;2025052705170

Balansräkning

2024-12-31

2023-12-31

Omsättningstillgångar

Kortfristiga fordringar

Övriga fordringar

11 543

86 757

Summa kortfristiga fordringar

11 543

86 757

Kassa bank

146 147

447 473

Summa kassa bank

146 147

477 473

Summa omsättningstillgångar

157 690

534 230

Summa tillgångar

157 690

534 230

Balansräkning

	24-12-31	23-12-31
EGET KAPITAL OCH SKULDER		
Eget kapital		
<i>Bundet eget kapital</i>		
Aktiekapital	-100 000	-100 000
<i>Summa bundet eget kapital</i>	-100 000	-100 000
<i>Fritt eget kapital</i>		
Balanserat resultat	-178 729	118 998
Årets resultat	132 705	-197 728
<i>Summa fritt eget kapital</i>	53 976	-78 729
Summa eget kapital	-46 024	-178 729
Kortfristiga skulder		
Leverantörsskulder	-75 786	-267 983
Övriga skulder	-30 036	-65 743
Upplupna kostnader och förutbetalda intäkter	-5 844	-21 775
Summa kortfristiga skulder	-111 666	-355 501
SUMMA EGET KAPITAL OCH SKULDER	-157 690	-534 230

NOTER

Not 1 Redovisningsprinciper

Enligt BFNAR 2016:10

Årsredovisningen har upprättats enligt årsredovisningslagen och BFNAR 2016:10 Årsredovisningen i mindre företag (K2).

Nyckeltalsdefinitioner

Nedan definieras nyckeltalen i förvaltningsberättelses flerårsöversikt.

Soliditet = Justerat eget kapital / Totalt kapital


Kommentar: Justerat eget kapital beräknas som eget kapital plus 78% av obeskattade reserver.

Not 1 Medeltalet anställda	2024-12-31
Medeltalet anställda	0

UNDERSKRIFTER

Järpås 2025-03-28


Peter Syanung


Thomas Nielsen