

**Årsredovisning**  
och  
**Koncernredovisning**  
för  
**Seldén Mast AB**

556113-6945

Räkenskapsåret

2023

**Fastställelseintyg**

Undertecknad styrelseledamot i Seldén Mast AB intygar att resultaträkningen och balansräkningen i årsredovisningen för moderbolaget samt koncernresultaträkningen och koncernbalansräkningen har fastställts på årsstämma den 13 juni 2024. Årsstämman beslutade att godkänna styrelsens förslag till resultatdisposition.

Jag intygar också att innehållet i årsredovisningen och revisionsberättelsen stämmer överens med originalen.


Göteborg den 13 juni 2024

  
Peter Rönnbäck

**Årsredovisning**  
och  
**Koncernredovisning**  
för  
**Seldén Mast AB**

556113-6945

Räkenskapsåret

2023 

Styrelsen och verkställande direktören för Seldén Mast AB avger följande årsredovisning och koncernredovisning för räkenskapsåret 2023.

Årsredovisningen är upprättad i svenska kronor, SEK. Om inte annat särskilt anges, redovisas alla belopp i tusentals kronor (Tkr). Uppgifter inom parentes avser föregående år.

## Förvaltningsberättelse

### Information om verksamheten

Bolagets verksamhet består i huvudsak av försäljning av master och rullfocksystem till fritidsbåtar. Moderbolagets försäljning till kunder i länder utanför Sverige uppgår till 83%.

Företaget har sitt säte i Göteborg kommun.

### Väsentliga händelser under räkenskapsåret

Omsättningen har förbättrats tack vare nya produkter samt en god efterfrågan på befintligt sortiment. Seldén bygger ut den franska fabriken med 50 % för att påbörja tillverkning av kolfiberprodukter. Investeringen är ej fullt genomförd ännu, men beräknas vara i drift i slutet av 2024. Koncernen har under året tagit betydande kostnader för uppstart av kolfiberproduktionen i Frankrike.

### Förväntad framtida utveckling samt väsentliga risker och osäkerhetsfaktorer

Seldén introducerade ett skotvinsch-sortiment hösten 2023 med försäljningsstart 2024. Detta tillsammans med de senaste årens produktlanseringar för bekväm och säker segelhantering kommer att bidra positivt både för omsättning samt resultat.

Företaget påverkas av valutautvecklingen på GBP, USD samt EUR.

Aluminiumpriset kan få stor inverkan på företagets lönsamhet.

Det allmänna ekonomiska och geopolitiska läget kan få negativa effekter på efterfrågan.

### Ägarförhållanden

Bolaget är helägt dotterbolag till Furlex International AB, org nr 556555-4952 med säte i Göteborg.

**Flerårsöversikt (TSEK)**

<b>Koncernen</b>	<b>2023</b>	<b>2022</b>	<b>2021</b>	<b>2020</b>	<b>2019</b>
Nettoomsättning	453 693	420 543	348 566	284 056	310 864
Resultat efter avskrivningar	35 405	46 444	35 471	14 807	10 416
Resultat efter finansiella poster	19 849	41 639	30 470	9 985	4 889
Årets resultat	16 112	37 244	26 606	7 174	3 543
Rörelsemarginal (%)	8,0	11,0	10,0	5,0	3,0
Balansomslutning	501 530	483 303	392 142	287 041	312 101
Avkastning på eget kap. (%)	9,0	21,0	19,0	9,0	4,0
Soliditet (%)	42,0	41,0	41,0	40,0	38,0
Kassalikviditet (%)	26,0	33,0	37,0	37,0	28,0
Skuldsättningsgrad (ggr)	1	1	1	1	2
Avkast. på sysselsatt kap. (%)	12,0	13,0	12,0	9,0	6,0
<b>Moderbolaget</b>	<b>2023</b>	<b>2022</b>	<b>2021</b>	<b>2020</b>	<b>2019</b>
Nettoomsättning	249 924	238 653	210 531	151 322	168 149
Resultat efter avskrivningar	7 034	21 382	9 676	-1 678	-292
Resultat efter finansiella poster	2 194	26 150	28 340	2 713	1 531
Rörelsemarginal (%)	2,8	9,0	4,6	-1,1	-0,2
Årets resultat	3 530	21 611	28 340	2 713	1 531
Balansomslutning	314 305	236 290	181 995	115 800	123 123
Soliditet (%)	31,1	40,8	44,5	45,0	41,0
Skuldsättningsgrad (ggr)	2	1	1	1	1
Avkast. på sysselsatt kap. (%)	23,4	38,3	43,0	2,3	1,2
Avkastning på eget kap. (%)	2,2	27,1	35,0	5,0	-3,0
Kassalikviditet (%)	83,4	103,4	84,0	30,0	31,0

För definitioner av nyckeltal, se Redovisnings- och värderingsprinciper.

### Förändringar i eget kapital

<b>Koncernen</b>	<b>Aktie- kapital</b>	<b>Övrigt tillskjutet kapital</b>	<b>Annat eget kapital inkl. årets resultat</b>	<b>Totalt</b>
Belopp vid årets ingång	3 150	35 000	157 770	<b>195 920</b>
Valutaförändring i eget kapital			-970	<b>-970</b>
Årets resultat			16 112	<b>16 112</b>
<b>Belopp vid årets utgång</b>	<b>3 150</b>	<b>35 000</b>	<b>172 912</b>	<b>211 062</b>

<b>Moderbolaget</b>	<b>Aktie- kapital</b>	<b>Reserv- fond</b>	<b>Balanserat resultat</b>	<b>Årets resultat</b>	<b>Totalt</b>
Belopp vid årets ingång	3 150	630	68 830	21 611	<b>94 221</b>
Disposition enligt beslut av årsstämman:					
Balanseras i ny räkning			21 611	-21 611	<b>0</b>
Årets resultat				3 530	<b>3 530</b>
<b>Belopp vid årets utgång</b>	<b>3 150</b>	<b>630</b>	<b>90 441</b>	<b>3 530</b>	<b>97 751</b>

Ej återbetalade villkorade aktieägartillskott uppgår per balansdagen till 35 000 tkr (35 000 tkr).

### Förslag till vinstdisposition

Styrelsen föreslår att till förfogande stående vinstmedel (kronor):

balanserad vinst	90 440 960
årets vinst	3 529 984
	<b>93 970 944</b>
disponeras så att i ny räkning överföres	93 970 944
	<b>93 970 944</b>

Koncernens och moderbolagets resultat och ställning i övrigt framgår av efterföljande resultat- och balansräkningar samt kassaflödesanalyser med noter.

**Koncernens**  
**Resultaträkning**

Tkr

	Not	2023-01-01 -2023-12-31	2022-01-01 -2022-12-31
Nettoomsättning	2	453 693	420 543
Övriga rörelseintäkter		3 445	1 875
		<b>457 138</b>	<b>422 418</b>
<b>Rörelsens kostnader</b>			
Råvaror och förnödenheter		-159 962	-135 698
Övriga externa kostnader	3, 4, 5	-92 192	-86 739
Personalkostnader	6	-156 684	-142 042
Avskrivningar och nedskrivningar av materiella och immateriella anläggningstillgångar		-12 895	-11 495
		<b>-421 733</b>	<b>-375 974</b>
<b>Rörelseresultat</b>		<b>35 405</b>	<b>46 444</b>
<b>Resultat från finansiella poster</b>			
Övriga ränteintäkter och liknande resultatposter	7	9 242	7 891
Räntekostnader och liknande resultatposter	8	-24 798	-12 696
		<b>-15 556</b>	<b>-4 805</b>
<b>Resultat efter finansiella poster</b>		<b>19 849</b>	<b>41 639</b>
Koncernbidrag		584	0
<b>Resultat före skatt</b>		<b>20 433</b>	<b>41 639</b>
Skatt på årets resultat		-4 321	-4 395
<b>Årets resultat</b>		<b>16 112</b>	<b>37 244</b>

## Koncernens

## Balansräkning

Tkr

Not

2023-12-31

2022-12-31

### TILLGÅNGAR

#### Anläggningstillgångar

##### *Materiella anläggningstillgångar*

Byggnader och mark	9	90 838	89 192
Inventarier, verktyg och installationer	10	57 634	49 087
Pågående nyanläggningar och förskott avseende materiella anläggningstillgångar	11	577	1 693
		<b>149 049</b>	<b>139 972</b>

##### *Finansiella anläggningstillgångar*

Andra långfristiga fordringar		235	235
		<b>235</b>	<b>235</b>
<b>Summa anläggningstillgångar</b>		<b>149 284</b>	<b>140 207</b>

#### Omsättningstillgångar

##### *Varulager m m*

Råvaror och förnödenheter		281 884	277 496
Förskott till leverantörer		1 905	3 085
		<b>283 789</b>	<b>280 581</b>

##### *Kortfristiga fordringar*

Kundfordringar		43 509	31 298
Fordringar hos koncernföretag		6 851	1 741
Aktuella skattefordringar		110	68
Övriga fordringar		5 347	4 855
Förutbetalda kostnader och upplupna intäkter		5 855	9 954
		<b>61 672</b>	<b>47 916</b>

##### *Kassa och bank*

<b>Summa omsättningstillgångar</b>		<b>352 246</b>	<b>343 096</b>
------------------------------------	--	----------------	----------------

### SUMMA TILLGÅNGAR

**501 530**      **483 303**

**Koncernens  
Balansräkning**

Tkr

Not                      2023-12-31                      2022-12-31

**EGET KAPITAL OCH SKULDER**

**Eget kapital**

**Eget kapital hänförligt till moderföretagets  
aktieägare**

Aktiekapital

3 150

3 150

Annat eget kapital inklusive årets resultat

207 912

192 770

**Eget kapital hänförligt till moderföretagets  
aktieägare**

**211 062**

**195 920**

**Summa eget kapital**

**211 062**

**195 920**

**Avsättningar**

12

Avsättningar för uppskjuten skatt

-316

1 264

Övriga avsättningar

6 973

8 680

**6 657**

**9 944**

**Långfristiga skulder**

13

Skulder till kreditinstitut

25 220

86 623

**25 220**

**86 623**

**Kortfristiga skulder**

Checkräkningskredit

14

60 187

58 182

Skulder till kreditinstitut

52 808

11 244

Förskott från kunder

2 993

3 265

Leverantörsskulder

29 434

30 949

Skulder till koncernföretag

73 762

51 000

Aktuella skatteskulder

5 402

3 680

Övriga skulder

4 888

7 659

Upplupna kostnader och förutbetalda intäkter

15

29 117

24 837

**258 591**

**190 816**

**SUMMA EGET KAPITAL OCH SKULDER**

**501 530**

**483 303**

## Koncernens

## Kassaflödesanalys

Tkr

	Not	2023-01-01 -2023-12-31	2022-01-01 -2022-12-31
<b>Den löpande verksamheten</b>			
Resultat efter finansiella poster		19 849	41 639
Justeringar för poster som inte ingår i kassaflödet m.m		10 955	13 910
Betald skatt		-4 160	-1 364
<b>Kassaflöde från den löpande verksamheten före förändringar av rörelsekapital</b>		<b>26 644</b>	<b>54 185</b>
<b>Kassaflöde från förändringar i rörelsekapital</b>			
Förändring av varulager och pågående arbeten		-3 168	-75 860
Förändring av kortfristiga fordringar		-13 295	-12 207
Förändring av kortfristiga skulder		-588	10 838
<b>Kassaflöde från den löpande verksamheten</b>		<b>9 593</b>	<b>-23 044</b>
<b>Investeringsverksamheten</b>			
Investeringar i materiella anläggningstillgångar		-21 821	-22 349
Försäljning av materiella anläggningstillgångar		0	510
Investeringar i finansiella anläggningstillgångar		0	96
<b>Kassaflöde från investeringsverksamheten</b>		<b>-21 821</b>	<b>-21 743</b>
<b>Finansieringsverksamheten</b>			
Upptagna lån		4 371	40 499
Utbetald utdelning		0	-8 379
<b>Kassaflöde från finansieringsverksamheten</b>		<b>4 371</b>	<b>32 120</b>
<b>Årets kassaflöde</b>		<b>-7 857</b>	<b>-12 667</b>
<b>Likvida medel vid årets början</b>			
Likvida medel vid årets början		14 599	27 266
<b>Kursdifferens i likvida medel</b>			
Kursdifferens i likvida medel		43	0
<b>Likvida medel vid årets slut</b>		<b>6 785</b>	<b>14 599</b>

**Moderbolagets  
Resultaträkning**

Tkr

	Not	2023-01-01 -2023-12-31	2022-01-01 -2022-12-31
<b>Rörelsens intäkter</b>			
Nettoomsättning	2, 16	249 924	238 655
Övriga rörelseintäkter	2	20 068	18 945
		<b>269 992</b>	<b>257 600</b>
<b>Rörelsens kostnader</b>			
Handelsvaror	16	-148 864	-134 696
Övriga externa kostnader	3, 4	-43 983	-38 527
Personalkostnader	6	-67 894	-61 053
Avskrivningar och nedskrivningar av materiella och immateriella anläggningstillgångar		-2 217	-1 941
		<b>-262 958</b>	<b>-236 217</b>
<b>Rörelseresultat</b>		<b>7 034</b>	<b>21 383</b>
<b>Resultat från finansiella poster</b>			
Resultat från andelar i koncernföretag	17	554	5 425
Övriga ränteintäkter och liknande resultatposter	7	15 323	10 085
Räntekostnader och liknande resultatposter	8	-20 717	-10 742
		<b>-4 840</b>	<b>4 768</b>
<b>Resultat efter finansiella poster</b>		<b>2 194</b>	<b>26 151</b>
Bokslutsdispositioner		2 800	-2 800
<b>Resultat före skatt</b>		<b>4 994</b>	<b>23 351</b>
Skatt på årets resultat	18	-1 464	-1 740
<b>Årets resultat</b>		<b>3 530</b>	<b>21 611</b>

**Moderbolagets**  
**Balansräkning**  
Tkr

Not                      2023-12-31                      2022-12-31

**TILLGÅNGAR**

**Anläggningstillgångar**

*Materiella anläggningstillgångar*

Inventarier, verktyg och installationer	10	9 541	10 211
Pågående nyanläggningar och förskott avseende materiella anläggningstillgångar	11	66	121
		<b>9 607</b>	<b>10 332</b>

*Finansiella anläggningstillgångar*

Andelar i koncernföretag	19, 20	19 030	19 030
Andra långfristiga fordringar		170	170
		<b>19 200</b>	<b>19 200</b>
<b>Summa anläggningstillgångar</b>		<b>28 807</b>	<b>29 532</b>

**Omsättningstillgångar**

*Varulager m m*

Varulager		107 556	113 068
		<b>107 556</b>	<b>113 068</b>

*Kortfristiga fordringar*

Kundfordringar		23 985	14 033
Fordringar hos koncernföretag		146 196	68 017
Övriga fordringar		3 106	2 756
Förutbetalda kostnader och upplupna intäkter		3 490	3 006
		<b>176 777</b>	<b>87 812</b>

*Kassa och bank*

<b>Summa omsättningstillgångar</b>		<b>1 165</b>	<b>5 878</b>
		<b>285 498</b>	<b>206 758</b>

**SUMMA TILLGÅNGAR**

**314 305**                      **236 290**

**Moderbolagets  
Balansräkning**

Tkr

Not                      2023-12-31                      2022-12-31

**EGET KAPITAL OCH SKULDER**

**Eget kapital**

21, 22

*Bundet eget kapital*

Aktiekapital

3 150

3 150

Reservfond

630

630

**3 780**

**3 780**

*Fritt eget kapital*

Balanserad vinst eller förlust

90 441

68 830

Årets resultat

3 530

21 611

**93 971**

**90 441**

**Summa eget kapital**

**97 751**

**94 221**

**Obeskattade reserver**

0

2 800

**Avsättningar**

12

Övriga avsättningar

1 763

1 828

**Summa avsättningar**

**1 763**

**1 828**

**Långfristiga skulder**

13

Skulder till kreditinstitut

1 472

46 851

**Summa långfristiga skulder**

**1 472**

**46 851**

**Kortfristiga skulder**

Checkräkningskredit

14

47 460

47 514

Skulder till kreditinstitut

40 872

10 376

Förskott från kunder

0

503

Leverantörsskulder

12 347

11 843

Skulder till koncernföretag

85 723

0

Aktuella skatteskulder

3 958

2 374

Övriga skulder

970

931

Upplupna kostnader och förutbetalda intäkter

15

21 989

17 049

**Summa kortfristiga skulder**

**213 319**

**90 590**

**SUMMA EGET KAPITAL OCH SKULDER**

**314 305**

**236 290**

**Moderbolagets**  
**Kassaflödesanalys**

Tkr

Not                    2023-01-01                    2022-01-01  
                                 -2023-12-31                    -2022-12-31

**Den löpande verksamheten**

Resultat efter finansiella poster                    2 194                    26 150  
Justeringar för poster som inte ingår i kassaflödet                    2 151                    2 341  
Betald skatt                    120                    609

**Kassaflöde från den löpande verksamheten före förändring av rörelsekapital**

**4 465                    29 100**

**Kassaflöde från förändring av rörelsekapitalet**

Förändring av varulager och pågående arbete                    5 513                    -26 253  
Förändring av kundfordringar                    -9 952                    -3 952  
Förändring av kortfristiga fordringar                    -79 013                    -29 571  
Förändring av leverantörsskulder                    504                    -5 839  
Förändring av kortfristiga skulder                    90 199                    6 000  
**Kassaflöde från den löpande verksamheten                    11 716                    -30 515**

**Investeringsverksamheten**

Investeringar i materiella anläggningstillgångar                    -1 492                    -3 653  
Försäljning av materiella anläggningstillgångar                    0                    272  
**Kassaflöde från investeringsverksamheten                    -1 492                    -3 381**

**Finansieringsverksamheten**

Förändring av skulder till kreditinstitut                    -14 937                    35 755  
Utbetald utdelning                    0                    -8 379  
**Kassaflöde från finansieringsverksamheten                    -14 937                    27 376**

**Årets kassaflöde**

**-4 713                    -6 520**

**Likvida medel vid årets början**

Likvida medel vid årets början                    5 878                    12 398  
**Likvida medel vid årets slut                    1 165                    5 878**

## Noter

Tkr

### Not 1 Redovisnings- och värderingsprinciper

#### Allmänna upplysningar

Årsredovisningen och koncernredovisningen är upprättad i enlighet med årsredovisningslagen och BFNAR 2012:1 Årsredovisning och koncernredovisning (K3).

Fordringar och skulder i utländsk valuta har värderats till balansdagens kurs. Kursvinster och kursförluster på rörelsefordringar och rörelseskulder redovisas i rörelseresultatet medan kursvinster och kursförluster på finansiella fordringar och skulder redovisas som finansiella poster.

För säkring av tillgång eller skuld mot valutakursrisk används valutaterminer.

Redovisningsprinciperna är oförändrade jämfört med föregående år.

#### Intäktsredovisning

Nettoomsättningen omfattar huvudsakligen försäljning av master och rullflocks-system. Intäkter har tagits upp till verkligt värde av vad som erhållits eller kommer att erhållas och redovisas i den omfattning det är sannolikt att de ekonomiska fördelarna kommer att tillgodogöras bolaget och intäkterna kan beräknas på ett tillförlitligt sätt.

Vid försäljning av varor redovisas normalt inkomsten som intäkt när de väsentliga förmåner och risker som är förknippade med ägandet av varan har överförts från företaget till köparen.

#### Koncernredovisning

##### *Konsolideringsmetod*

Koncernredovisningen har upprättats enligt förvärvsmetoden. Detta innebär att förvärvade verksamheters identifierbara tillgångar och skulder redovisas till marknadsvärde enligt upprättad förvärvsanalys. Överstiger verksamhetens anskaffningsvärde det beräknade marknadsvärdet av de förväntade nettotillgångarna enligt förvärvsanalysen redovisas skillnaden som goodwill.

Koncernredovisningen omfattar, förutom moderföretaget, samtliga företag i vilka moderföretaget direkt eller indirekt har mer än 50 % av röstetalet eller på annat sätt innehar det bestämmande inflytandet och därmed har en rätt att utforma företagets finansiella och operativa strategier i syfte att erhålla ekonomiska fördelar.

##### *Transaktioner mellan koncernföretag*

Koncerninterna fordringar och skulder samt transaktioner mellan koncernföretag liksom orealiserade vinster elimineras i sin helhet. Orealiserade förluster elimineras också såvida inte transaktionen motsvarar ett nedskrivningsbehov.

Förändring av internvinst under räkenskapsåret har elimineras i koncernresultaträkningen.

Utländska dotterföretags bokslut har omräknats enligt dagskursmetoden. Samtliga poster i balansräkningen har omräknats till balansdagskurs. Alla poster i resultaträkningen har omräknats till genomsnittskurs under räkenskapsåret. Differenser som uppkommer redovisas direkt i eget kapital.

### **Anläggningstillgångar**

Immateriella och materiella anläggningstillgångar redovisas till anskaffningsvärde minskat med ackumulerade avskrivningar enligt plan och eventuella nedskrivningar.

Avskrivning sker linjärt över den förväntade nyttjandeperioden med hänsyn till väsentligt restvärde. Tillgångarna skrivs av på följande antal år:

Byggnader	2-4
Markanläggningar	5
Inventarier och datorer	10-33
Fordon	10-20
Verktyg	10-12,5

### **Derivatinstrument**

Bolaget redovisar sina finansiella instrument, inklusive derivatinstrument, enligt anskaffningsvärdemetoden. Värdering har skett enligt lägsta värdets princip. Derivatinstrument utgörs av terminskontrakt som utnyttjas för att täcka risker för valutakursförändringar. På balansdagen innehar moderbolaget och koncernen inga terminskontrakt.

### **Kundfordringar/kortfristiga fordringar**

Kundfordringar och kortfristiga fordringar redovisas som omsättningstillgångar till det belopp som förväntas bli inbetalt efter avdrag för individuellt bedömda osäkra fordringar.

### **Låneskulder och leverantörsskulder**

Låneskulder och leverantörsskulder redovisas initialt till anskaffningsvärde efter avdrag för transaktionskostnader. Skiljer sig det redovisade beloppet från det belopp som ska återbetalas vid förfallotidpunkten periodiseras mellanskillnaden som räntekostnad över lånets löptid med hjälp av instrumentets effektivränta. Härigenom överensstämmer vid förfallotidpunkten det redovisade beloppet och det belopp som ska återbetalas.

### **Kvittning av finansiell fordran och finansiell skuld**

En finansiell tillgång och en finansiell skuld kvittas och redovisas med ett nettobelopp i balansräkningen endast då legal kvittningsrätt föreligger samt då en reglering med ett nettobelopp avses ske eller då en samtida avyttring av tillgången och reglering av skulden avses ske.

### **Nedskrivningsprövning av finansiella anläggningstillgångar**

Vid varje balansdag bedöms om det finns indikationer på nedskrivningsbehov av någon av de finansiella anläggningstillgångarna. Nedskrivning sker om värdenedgången bedöms vara bestående och prövas individuellt.

### **Leasingavtal**

Då de ekonomiska risker och fördelar som är förknippade med de leasade tillgångarna har övergått till leasetagaren klassificeras avtalet som finansiell leasing. Vid det första redovisningstillfället redovisas en tillgång och skuld i balansräkningen. Vid efterföljande redovisningstillfällen fördelas minimileasingavgifterna på ränta och amortering av skulden enligt effektivräntemetoden. Ränta ska fördelas över leasingperioden genom att belasta varje räkenskapsår med ett belopp som motsvarar en fast räntesats för den under respektive räkenskapsår redovisade skulden. Variabla avgifter ska redovisas som kostnad det räkenskapsår utgifterna uppkommer.

Operationella leasingavtal redovisas som en kostnad linjärt över leasingperioden.

### **Varulager**

Varulagret har värderats till det lägsta av dess anskaffningsvärde och dess nettoförsäljningsvärde på balansdagen. Med nettoförsäljningsvärde avses varornas beräknade försäljningspris minskat med försäljningskostnader. Den valda värderingsmetoden innebär att inkurans i varulagret har beaktats.

### **Inkomstskatter**

#### ***Aktuell skatt***

Aktuell skatt avser inkomstskatt för innevarande räkenskapsår samt den del av tidigare räkenskapsårs inkomstskatt som ännu inte redovisats. Aktuell skatt beräknas utifrån den skattesats som gäller per balansdagen.

#### ***Uppskjuten skatt***

Uppskjuten skatt är inkomstskatt som avser framtida räkenskapsår till följd av tidigare händelser. Redovisning sker enligt balansräkningsmetoden. Enligt denna metod redovisas uppskjutna skatteskulder och uppskjutna skattefordringar på temporära skillnader som uppstår mellan bokförda respektive skattemässiga värden för tillgångar och skulder samt för övriga skattemässiga avdrag eller underskott.

Uppskjutna skattefordringar nettoredovisas mot uppskjutna skatteskulder endast om de kan betalas med ett nettobelopp. Uppskjuten skatt beräknas utifrån gällande skattesats på balansdagen. Effekter av förändringar i gällande skattesatser resultatförs i den period förändringen lagstodgats. Uppskjuten skattefordran redovisas som finansiell anläggningstillgång och uppskjuten skatteskuld som avsättning.

Uppskjuten skattefordran avseende underskottsavdrag eller andra framtida skattemässiga avdrag redovisas i den omfattning det är sannolikt att avdragen kan avräknas mot framtida skattemässiga överskott.

På grund av sambandet mellan redovisning och beskattning särredovisas inte den uppskjutna skatteskulden som är hänförlig till obeskattade reserver.

### **Avsättningar**

Som avsättning har redovisats förpliktelser gentemot tredje man som är hänförliga till räkenskapsåret eller tidigare räkenskapsår och som på balansdagen antingen är säkra eller sannolika till sin förekomst men oviss till belopp eller till den tidpunkt då de ska infrias.

### **Ersättningar till anställda**

Pensioner

Avgiftsbestämda pensionsplaner

Avgifter för avgiftsbestämda pensionsplaner kostnadsförs löpande.

### **Offentliga bidrag**

Bidrag från staten redovisas till verkligt värde när det är rimligt och säkert att bidraget kommer att erhållas och företaget kommer uppfylla de villkor som är förknippade med bidraget. Bidrag avsedda att täcka investeringar i materiella eller immateriella anläggningstillgångar reducerar tillgångarnas anskaffningsvärden och därmed det avskrivningsbara beloppet.

I de fall ingen framtida prestation för att erhålla bidraget krävs, intäktsredovisas offentliga bidrag då villkoren för att erhålla bidraget är uppfyllda. Offentliga bidrag värderas till verkliga värdet av vad som erhållits eller kommer att erhållas.

Offentliga bidrag redovisas som intäkt då den framtida prestationen som krävs för att erhålla bidraget utförts. I de fall bidraget erhålls innan prestationen utförts, redovisas bidraget som skuld i balansräkningen. Offentliga bidrag värderas till det verkliga värdet av vad som erhållits eller kommer att erhållas.

### **Kassaflödesanalys**

Kassaflödesanalysen upprättas enligt indirekt metod. Det redovisade kassaflödet omfattar endast transaktioner som medfört in- eller utbetalningar.

Som likvida medel klassificerar företaget, förutom kassamedel, disponibla tillgodohavanden hos banker och andra kreditinstitut samt kortfristiga likvida placeringar som är noterade på en marknadsplats och har en kortare löptid än tre månader från anskaffningstidpunkten. Förändringar i spärrade medel redovisas i investeringsverksamheten.

### **Nyckeltalsdefinitioner**

Nettoomsättning

Rörelsens huvudintäkter, fakturerade kostnader, sidointäkter samt intäktskorrigeringar.

Resultat efter avskrivningar

Resultat efter avskrivningar men före finansiella intäkter och kostnader.

Resultat efter finansiella poster


Resultat efter finansiella intäkter och kostnader men före bokslutsdispositioner och skatter.

Rörelsemarginal (%)

Rörelseresultat i procent av omsättningen.

Årets resultat

Balansomslutning

Företagets samlade tillgångar. 

Soliditet (%)

Justerat eget kapital (eget kapital och obeskattade reserver med avdrag för uppskjuten skatt) i procent av balansomslutning.

Skuldsättningsgrad (ggr)

Avsättningar och skulder inklusive uppskjuten skatteskuld dividerat med justerat eget kapital (ggr) (eget kapital och obeskattade reserver med avdrag för uppskjuten skatt).

Avkast. på sysselsatt kap. (%)

Rörelseresultat plus finansiella intäkter i procent av sysselsatt kapital.

Avkastning på eget kap. (%)

Resultat efter finansiella poster i procent av justerat eget kapital (eget kapital och obeskattade reserver med avdrag för uppskjuten skatt).

Kassalikviditet (%)

Omsättningstillgångar exklusive lager och pågående arbeten i procent av kortfristiga skulder.

### FoU

Forsknings- och utvecklingsutgifter kostnadsföres löpande när de uppstår.

### Uppskattningar och bedömningar

Bolaget gör uppskattningar och bedömningar om framtiden. De uppskattningar för redovisningsändamål som blir följden av dessa uppskattningar kommer, definitionsmässigt, sällan att motsvara det verkliga resultatet. De uppskattningar och bedömningar som innebär en betydande risk för väsentliga justeringar i redovisade värden för tillgångar och skulder under kommande år avser inkurans i varulager. Vid värdering av inkurans i varulager tillämpar bolaget en individuell bedömning. Per 2023-12-31 uppgår inkuransreserven till 4,25%.

Som brukligt i den bransch där Seldén Mast är verksam, omfattas många produkter av en garanti som ingår i priset och som gäller under en i förväg fastställd period. Avsättningar för garantier beräknas på grundval av historiska uppgifter om omfattningen av åtgärder, reparationskostnader och liknande. Därutöver görs avsättningar för garantier av goodwillkaraktär och utökade garantier. Även om förändringar i antaganden kan resultera i andra värderingar är det osannolikt att detta skulle väsentligt påverka koncernens resultat eller ekonomiska ställning.

### Uppgifter om moderföretag

Moderföretag i den största koncernen där Seldén Mast AB ingår är Fredriksborgs Förvaltnings AB, 556644-7982 med säte i Göteborg. Moderföretag i den minsta koncernen där Seldén Mast AB ingår är Furlex International AB, 556555-4952, säte i Göteborg.

**Not 2 Nettoomsättningens fördelning  
Koncernen**

	2023	2022
<b>Nettoomsättningen per geografisk marknad %</b>		
Sverige	9	9
Europa	73	76
Asien	3	2
USA/Kanada	12	10
Övr. världen	3	3
	<b>100</b>	<b>100</b>

**Moderbolaget**

	2023	2022
<b>Övriga rörelseintäkter</b>		
Management Fee	19 437	18 253
Vinst vid avyttring av inventarier	0	146
Erhållna stöd/bidrag	467	416
Övriga intäkter	164	131
	<b>20 068</b>	<b>18 946</b>
<b>Nettoomsättningen per geografisk marknad %</b>		
Sverige	18	16
Europa	71	75
Asien	1	1
USA/Kanada	8	6
Övriga världen	2	2
	<b>100</b>	<b>100</b>

**Not 3 Leasingavtal  
Koncernen**

Årets leasingkostnader avseende leasingavtal, uppgår till 6 325 tkr (4 777 tkr)

Framtida minimileasingavgifter, för icke uppsägningsbara leasingavtal, förfaller till betalning enligt följande:

	2023	2022
Inom ett år	347	780
Senare än ett år men inom fem år	205	899
Senare än fem år		0
	<b>552</b>	<b>1 679</b>

Moderbolagets och koncernens operationella leasingkostnader utgörs främst av lokalhyra och billeasing.

## Moderbolaget

Årets leasingkostnader avseende leasingavtal, uppgår till 4 735 tkr (3 010 tkr)

Framtida minimileasingavgifter, för icke uppsägningsbara leasingavtal, förfaller till betalning enligt följande:

	2023	2022
Inom ett år	16	16
	16	16

## Not 4 Arvode till revisorer Koncernen

Med revisionsuppdrag avses granskning av årsredovisningen och bokföringen samt styrelsens och verkställande direktörens förvaltning, övriga arbetsuppgifter som det ankommer på bolagets revisor att utföra samt rådgivning eller annat biträde som föranleds av iakttagelser vid sådan granskning eller genomförandet av sådana övriga arbetsuppgifter.

	2023	2022
<b>RSM Göteborg KB, Sverige</b>		
Revisionsuppdrag	350	250
Andra uppdrag	74	74
	<b>424</b>	<b>324</b>
<b>Evelyn Partners LLP, England</b>		
Revisionsuppdrag	351	422
Andra uppdrag	69	0
	<b>420</b>	<b>422</b>
<b>Yiu Cho Yan, Hong Kong</b>		
Revisionsuppdrag	27	39
	<b>27</b>	<b>39</b>
<b>Atlantique revision Conseil, Frankrike</b>		
Revisionsuppdrag	63	57
	<b>63</b>	<b>57</b>
<b>Clifton Larson Allen, LLP USA</b>		
Revisionsuppdrag	125	101
	<b>125</b>	<b>101</b>

## Moderbolaget

Med revisionsuppdrag avses granskning av årsredovisningen och bokföringen samt styrelsens och verkställande direktörens förvaltning, övriga arbetsuppgifter som det ankommer på bolagets revisor att utföra samt rådgivning eller annat biträde som föranleds av iakttagelser vid sådan granskning eller genomförandet av sådana övriga arbetsuppgifter.

	2023	2022
<b>RSM Göteborg KB, Sverige</b>		
Revisionsuppdrag	300	200
Andra uppdrag	39	39
	<b>339</b>	<b>239</b>

## Not 5 Finansiell leasing och avtal för hyrköp, leasetagare Koncernen

Tillgångar under finansiella leasingavtal med ett planenligt restvärde uppgående till 7 016 tkr (7 384 tkr)

Framtida leasingavgifter, för icke uppsägningsbara leasingavtal, förfaller till betalning enligt följande:

	2023	2022
Inom ett år	2 023	1 621
Senare än ett år men inom fem år	1 073	1 471
	<b>3 096</b>	<b>3 092</b>

## Not 6 Anställda och personalkostnader fördelade per land Koncernen

	2023		2022	
<b>Medelantalet anställda fördelade per land</b>				
Sverige, Göteborg	97	(13)	94	(16)
Sverige, Degerfors	30	(12)	30	(11)
England	73	(11)	77	(11)
USA	13	(2)	13	(2)
Danmark	1	(0)	1	(0)
Holland	12	(10)	12	(2)
Frankrike	25	(8)	21	(7)
Hong Kong	0	(0)	2	(2)
	<b>251</b>	<b>(56)</b>	<b>250</b>	<b>(51)</b>

Inom parentes anges medelantalet kvinnor.

**Löner och andra ersättningar**

Styrelse och verkställande direktör	8 737	7 545
Övriga anställda	106 193	93 835
	<b>114 930</b>	<b>101 380</b>

**Sociala kostnader**

Pensionskostnader för styrelse och verkställande direktör	737	544
Pensionskostnader för övriga anställda	6 310	7 811
Övriga sociala avgifter enligt lag och avtal	28 716	24 392
	<b>35 763</b>	<b>32 747</b>

**Moderbolaget**

		2023		2022
<b>Medelantalet anställda fördelade per land</b>				
Sverige	97	(13)	94	(16)
	97	(13)	94	(16)

Inom parentes anges medelantalet kvinnor.

**Löner och andra ersättningar**

Styrelse och verkställande direktör	4 451	3 671
Övriga anställda	42 470	37 249
	<b>46 921</b>	<b>40 920</b>

**Sociala kostnader**

Pensionskostnader för styrelse och verkställande direktör	376	303
Pensionskostnader för övriga anställda	3 313	5 280
Övriga sociala avgifter enligt lag och avtal	14 554	12 680
	<b>18 243</b>	<b>18 263</b>

**Könsfördelning bland ledande befattningshavare**

Andel kvinnor i styrelsen	0 %	0 %
Andel män i styrelsen	100 %	100 %
Andel kvinnor bland övriga ledande befattningshavare	0 %	0 %
Andel män bland övriga ledande befattningshavare	100 %	100 %

**Not 7 Övriga ränteintäkter och liknande resultatposter  
Koncernen**

	2023	2022
Övriga ränteintäkter	11	4
Kursdifferenser	9 230	7 887
	<b>9 241</b>	<b>7 891</b>

**Moderbolaget**

	2023	2022
Ränteintäkter från koncernföretag	6 286	2 575
Övriga ränteintäkter	8	4
Kursdifferenser	9 029	7 506
	<b>15 323</b>	<b>10 085</b>

**Not 8 Räntekostnader och liknande resultatposter  
Koncernen**

	2023	2022
Räntekostnader till koncernföretag	5 778	3 895
Övriga räntekostnader	8 691	3 892
Kursdifferenser	10 118	4 893
Övriga finansiella kostnader	212	15
	<b>24 799</b>	<b>12 695</b>

**Moderbolaget**

	2023	2022
Räntekostnader till koncernföretag	5 989	3 899
Övriga räntekostnader	5 359	2 103
Kursdifferenser	9 369	4 740
	<b>20 717</b>	<b>10 742</b>

**Not 9 Byggnader och mark  
Koncernen**

	2023-12-31	2022-12-31
Ingående anskaffningsvärden	132 590	117 879
Inköp	5 165	6 455
Omräkningsdifferens i IB	-125	8 256
Omklassificering	-661	0
<b>Utgående ackumulerade anskaffningsvärden</b>	<b>136 969</b>	<b>132 590</b>
Ingående avskrivningar	-43 398	-37 090
Årets avskrivningar	-2 986	-3 198
Omräkningsdifferens i IB	255	-3 110
<b>Utgående ackumulerade avskrivningar</b>	<b>-46 129</b>	<b>-43 398</b>
<b>Utgående redovisat värde</b>	<b>90 840</b>	<b>89 192</b>

**Not 10 Inventarier, verktyg och installationer  
Koncernen**

	2023-12-31	2022-12-31
Ingående anskaffningsvärden	201 498	182 752
Inköp	11 911	17 421
Försäljningar/utrangeringar	-27 669	-3 184
Omklassificeringar	7 625	-1 661
Omräkningsdifferens i IB	-1 473	6 170
<b>Utgående ackumulerade anskaffningsvärden</b>	<b>191 892</b>	<b>201 498</b>
Ingående avskrivningar	-152 279	-142 514
Försäljningar/utrangeringar	25 863	2 337
Omklassificeringar		1 371
Årets avskrivningar	-9 077	-8 607
Omräkningsdifferens i IB	1 366	-4 866
<b>Utgående ackumulerade avskrivningar</b>	<b>-134 127</b>	<b>-152 279</b>
Ingående nedskrivningar	-132	-132
<b>Utgående ackumulerade nedskrivningar</b>	<b>-132</b>	<b>-132</b>
<b>Utgående redovisat värde</b>	<b>57 633</b>	<b>49 087</b>

**Moderbolaget**

	2023-12-31	2022-12-31
Ingående anskaffningsvärden	73 545	67 971
Inköp	1 426	3 369
Försäljningar/utrangeringar	0	-585
Omklassificeringar	121	2 791
<b>Utgående ackumulerade anskaffningsvärden</b>	<b>75 092</b>	<b>73 546</b>
Ingående avskrivningar	-63 202	-61 459
Försäljningar/utrangeringar	0	198
Årets avskrivningar	-2 217	-1 941
<b>Utgående ackumulerade avskrivningar</b>	<b>-65 419</b>	<b>-63 202</b>
Ingående nedskrivningar	-132	-132
<b>Utgående ackumulerade nedskrivningar</b>	<b>-132</b>	<b>-132</b>
<b>Utgående redovisat värde</b>	<b>9 541</b>	<b>10 212</b>

I ovanstående redovisat värde ingår leasade tillgångar med 7 016 tkr (7 384 tkr).

**Not 11 Pågående nyanläggningar och förskott avseende materiella anläggningstillgångar  
Koncernen**

	2023-12-31	2022-12-31
Ingående anskaffningsvärden	1 694	3 220
Inköp	551	1 264
Omklassificeringar	-1 669	-2 790
Omräkningsdifferenser IB		0
<b>Utgående ackumulerade anskaffningsvärden</b>	<b>576</b>	<b>1 694</b>
<b>Utgående redovisat värde</b>	<b>576</b>	<b>1 694</b>

**Moderbolaget**

	2023-12-31	2022-12-31
Ingående anskaffningsvärde	121	2 912
Inköp	66	0
Omklassificeringar	-121	-2 791
<b>Utgående ackumulerade anskaffningsvärden</b>	<b>66</b>	<b>121</b>
<b>Utgående redovisat värde</b>	<b>66</b>	<b>121</b>

**Not 12 Avsättningar  
Koncernen**

	2023-12-31	2022-12-31
<b>Avsättningar</b>		
Garantireserv	7 073	8 680
Uppskjuten skatt	-316	1 264
Övriga avsättningar	-100	0
	<b>6 657</b>	<b>9 944</b>

**Moderbolaget**

	2023-12-31	2022-12-31
<b>Avsättningar</b>		
Garantireserv	1 763	1 828
	<b>1 763</b>	<b>1 828</b>

**Not 13 Långfristiga skulder  
Koncernen**

	2023-12-31	2022-12-31
Amortering inom 2 till 5 år	24 100	37 001
Amortering efter 5 år	1 120	49 622
	<b>25 220</b>	<b>86 623</b>

**Moderbolaget**

	2023-12-31	2022-12-31
Amortering inom 2 till 5 år	23 347	30 679
Amortering efter 5 år	0	16 172
	<b>23 347</b>	<b>46 851</b>

**Not 14 Checkräkningskredit  
Koncernen**

	2023-12-31	2022-12-31
Beviljat belopp på checkräkningskredit uppgår till	67 263	67 530
Utnyttjad kredit uppgår till	60 187	58 182

**Moderbolaget**

	2023-12-31	2022-12-31
Beviljat belopp på checkräkningskredit uppgår till	49 748	49 908
Utnyttjad kredit uppgår till	47 460	47 514

**Not 15 Upplupna kostnader och förutbetalda intäkter  
Koncernen**

	2023-12-31	2022-12-31
Personalkostnader	18 529	18 983
Övriga kostnader	10 588	5 854
	<b>29 117</b>	<b>24 837</b>

**Moderbolaget**

	2023-12-31	2022-12-31
Personalkostnader	14 219	15 065
Övriga kostnader	7 771	1 984
	<b>21 990</b>	<b>17 049</b>

**Not 16 Inköp och försäljning mellan koncernföretag  
Moderbolaget**

Av bolagets försäljning avser 67 198 tkr (73 691) försäljning till koncernbolag. Av bolagets totala inköp avser 83 304 tkr (61 885) inköp från koncernbolag.

**Not 17 Resultat från andelar i koncernföretag  
Moderbolaget**

	2023	2022
Erhållna utdelningar	554	5 425
	<b>554</b>	<b>5 425</b>

**Not 18 Aktuell och uppskjuten skatt  
Koncernen**

	2023-12-31	2022-12-31
<b>Skatt på årets resultat</b>		
Aktuell skatt	5 297	4 870
Förändring av uppskjuten skatt avseende temporära skillnader	-976	-475
<b>Totalt redovisad skatt</b>	<b>4 321</b>	<b>4 395</b>

**Avstämning av effektiv skatt**

	2023-12-31		2022-12-31	
	Procent	Belopp	Procent	Belopp
Redovisat resultat före skatt		20 433		41 639
Skatt enligt gällande skattesats	20,60	-4 209	20,60	-8 578
Ej avdragsgilla kostnader		-1 773		-698
Ej skattepliktiga intäkter		1 300		3 540
Skillnad beräknad enl nationella skattesatser		-493		-458
Ändrad skattesats				204
Temporära och övriga skillnader		21		-774
Förlustavdrag och skattemässiga underskott		931		2 294
Övrigt		-97		75
<b>Redovisad effektiv skatt</b>	<b>21,14</b>	<b>-4 320</b>	<b>10,55</b>	<b>-4 395</b>

**Moderbolaget**

	2023	2022
<b>Skatt på årets resultat</b>		
Aktuell skatt	1 464	1 740
<b>Totalt redovisad skatt</b>	<b>1 464</b>	<b>1 740</b>

**Avstämning av effektiv skatt**

	2023		2022	
	Procent	Belopp	Procent	Belopp
Redovisat resultat före skatt		4 994		23 350
Skatt enligt gällande skattesats	20,60	-1 029	20,60	-4 810
Ej avdragsgilla kostnader		-555		1 553
Ej skattepliktiga intäkter		120		
Under året utnyttjande av tidigare års underskottsavdrag vars skattevärde ej redovisats som tillgång				1 474
Övrigt				43
<b>Redovisad effektiv skatt</b>	<b>29,31</b>	<b>-1 464</b>	<b>7,45</b>	<b>-1 740</b>

**Not 19 Andelar i koncernföretag  
Moderbolaget**

	2023-12-31	2022-12-31
Ingående anskaffningsvärden	66 296	66 296
<b>Utgående ackumulerade anskaffningsvärden</b>	<b>66 296</b>	<b>66 296</b>
Ingående nedskrivningar	-47 266	-47 266
<b>Utgående ackumulerade nedskrivningar</b>	<b>-47 266</b>	<b>-47 266</b>
<b>Utgående redovisat värde</b>	<b>19 030</b>	<b>19 030</b>

Nedskrivningarna är hänförliga till dotterbolaget i Frankrike, Seldén Mast SAS.

**Not 20 Specifikation andelar i koncernföretag  
Moderbolaget**

<b>Namn</b>	<b>Kapital- andel</b>	<b>Rösträtts- andel</b>	<b>Antal andelar</b>	<b>Bokfört värde</b>
Seldén Rigging AB	100%	100%	3 500	1 200
Seldén Masts Ltd	100%	100%	43 000	2 527
Seldén Mast Inc	100%	100%	1 000	8
Seldén Mast AS	100%	100%	500	609
Seldén Nederland B.V	100%	100%	35	1 410
Seldén Mast SAS	100%	100%	1 000	13 266
Seldén Mast Asia Ltd	100%	100%	10 000	10
				<b>19 030</b>

	<b>Org.nr</b>	<b>Säte</b>	<b>Eget kapital</b>	<b>Resultat</b>
Seldén Rigging AB	556214-3304	Degerfors, Sverige	2 707	-2 738
Seldén Masts Ltd		Southampton, England	68 651	2 049
Seldén Mast Inc		Delaware, USA	32 921	8 906
Seldén Mast AS		Humblebæk, Danmark	1 528	528
Seldén Nederland B.V		Brouwershaven , NL	12 278	5 315
Seldén Mast SAS		Le Poiré sur vie, FR	20 225	2 979
Seldén Mast Asia Ltd		Hong Kong, Hong Kong	6 808	-277

**Not 21 Antal aktier och kvotvärde  
Moderbolaget**

<b>Namn</b>	<b>Antal aktier</b>	<b>Kvot- värde</b>
Aktiekapital	31 500	100
	<b>31 500</b>	

**Not 22 Disposition av vinst eller förlust  
Moderbolaget**

2023-12-31

**Förslag till vinstdisposition**

Styrelsen föreslår att till förfogande stående vinstmedel:

balanserad vinst	90 441
årets vinst	3 530
	<b>93 971</b>

disponeras så att	
i ny räkning överföres	93 971
	<b>93 971</b>

**Not 23 Ställda säkerheter  
Koncernen**

2023-12-31

2022-12-31

**Ställda panter för checkkredit och skulder till  
kreditinstitut**

Företagsinteckningar	82 475	82 475
Fastighetsinteckningar	5 000	5 000
Säkerhet i tillgångar Seldén Mast Ltd	127 288	135 523
Säkerhet i tillgångar Seldén Nederland	12 645	9 771
	<b>227 408</b>	<b>232 769</b>

**Eventualförpliktelser**

Borgenförbindelse leverantör	1 395	924
	<b>1 395</b>	<b>924</b>

**Moderbolaget**

2023-12-31

2022-12-31

**Ställda panter för checkkredit och skulder till  
kreditinstitut**

Företagsinteckningar	75 000	75 000
	<b>75 000</b>	<b>75 000</b>


**Eventualförpliktelser**

Borgensförbindelse dotterbolag	10 895	10 924
	<b>10 895</b>	<b>10 924</b>


Moderbolaget garanterar att kapitalet i Seldén Nederland B. V. uppgår till minimum 30% soliditet. 

2024062811789

Göteborg den 13 juni 2024




Christer Bernson  
Ordförande



Johannes Kronquist



Nils Janhäll



Fredrik Rönnbäck



Andreas Landahl



Peter Rönnbäck  
Verkställande direktör


Min revisionsberättelse har lämnats den 13 juni 2024



Johan Magnusson  
Auktoriserad revisor



Fotokopians överensstämmelse  
med originalet intygas:



## REVISIONSBERÄTTELSE

Till bolagsstämman i Seldén Mast AB  
Org.nr. 556113-6945

### Rapport om årsredovisningen och koncernredovisningen

#### *Uttalanden*

Jag har utfört en revision av årsredovisningen och koncernredovisningen för Seldén Mast AB för år 2023.

Enligt min uppfattning har årsredovisningen och koncernredovisningen upprättats i enlighet med årsredovisningslagen och ger en i alla väsentliga avseenden rättvisande bild av moderbolagets och koncernens finansiella ställning per den 31 december 2023 och av dessas finansiella resultat och kassaflöde för året enligt årsredovisningslagen. Förvaltningsberättelsen är förenlig med årsredovisningens och koncernredovisningens övriga delar.

Jag tillstyrker därför att bolagsstämman fastställer resultaträkningen och balansräkningen för moderbolaget och för koncernen.

#### *Grund för uttalanden*

Jag har utfört revisionen enligt International Standards on Auditing (ISA) och god revisions sed i Sverige. Mitt ansvar enligt dessa standarder beskrivs närmare i avsnittet "Revisorns ansvar". Jag är oberoende i förhållande till moderbolaget och koncernen enligt god revisors sed i Sverige och har i övrigt fullgjort mitt yrkesetiska ansvar enligt dessa krav.

Jag anser att de revisionsbevis jag har inhämtat är tillräckliga och ändamålsenliga som grund för mina uttalanden.

#### *Styrelsens och verkställande direktörens ansvar*


Det är styrelsen och verkställande direktören som har ansvaret för att årsredovisningen och koncernredovisningen upprättas och att de ger en rättvisande bild enligt årsredovisningslagen. Styrelsen och verkställande direktören ansvarar även för den interna kontroll som de bedömer är nödvändig för att upprätta en årsredovisning och koncernredovisning som inte innehåller några väsentliga felaktigheter, vare sig dessa beror på oegentligheter eller misstag.

Vid upprättandet av årsredovisningen och koncernredovisningen ansvarar styrelsen och verkställande direktören för bedömningen av bolagets och koncernens förmåga att fortsätta verksamheten. De upplyser, när så är tillämpligt, om förhållanden som kan påverka förmågan att fortsätta verksamheten och att använda antagandet om fortsatt drift. Antagandet om fortsatt drift tillämpas dock inte om styrelsen och verkställande direktören avser att likvidera bolaget, upphöra med verksamheten eller inte har något realistiskt alternativ till att göra något av detta.

#### *Revisorns ansvar*

Mina mål är att uppnå en rimlig grad av säkerhet om huruvida årsredovisningen och koncernredovisningen som helhet inte innehåller några väsentliga felaktigheter, vare sig dessa beror på oegentligheter eller misstag, och att lämna en revisionsberättelse som innehåller mina uttalanden.

Rimlig säkerhet är en hög grad av säkerhet, men är ingen garanti för att en revision som utförs enligt ISA och god revisions sed i Sverige alltid kommer att upptäcka en väsentlig felaktighet om en sådan finns. Felaktigheter kan uppstå på grund av oegentligheter eller misstag och anses vara väsentliga om de enskilt eller tillsammans rimligen kan förväntas påverka de ekonomiska beslut som användare fattar med grund i årsredovisningen och koncernredovisningen.

Som del av en revision enligt ISA använder jag professionellt omdöme och har en professionellt skeptisk inställning under hela revisionen. Dessutom: 

- identifierar och bedömer jag riskerna för väsentliga felaktigheter i årsredovisningen och koncernredovisningen, vare sig dessa beror på oegentligheter eller misstag, utformar och utför granskningsåtgärder bland annat utifrån dessa risker och inhämtar revisionsbevis som är tillräckliga och ändamålsenliga för att utgöra en grund för mina uttalanden. Risken för att inte upptäcka en väsentlig felaktighet till följd av oegentligheter är högre än för en väsentlig felaktighet som beror på misstag, eftersom oegentligheter kan innefatta agerande i maskopi, förfalskning, avsiktliga utelämnanden, felaktig information eller åsidosättande av intern kontroll.
  - skaffar jag mig en förståelse av den del av bolagets interna kontroll som har betydelse för min revision för att utforma granskningsåtgärder som är lämpliga med hänsyn till omständigheterna, men inte för att uttala mig om effektiviteten i den interna kontrollen.
  - utvärderar jag lämpligheten i de redovisningsprinciper som används och rimligheten i styrelsens och verkställande direktörens uppskattningar i redovisningen och tillhörande upplysningar.
  - drar jag en slutsats om lämpligheten i att styrelsen och verkställande direktören använder antagandet om fortsatt drift vid upprättandet av årsredovisningen och koncernredovisningen. Jag drar också en slutsats, med grund i de inhämtade revisionsbevisen, om huruvida det finns någon väsentlig osäkerhetsfaktor som avser sådana händelser eller förhållanden som kan leda till betydande tvivel om bolagets och koncernens förmåga att fortsätta verksamheten. Om jag drar slutsatsen att det finns en väsentlig osäkerhetsfaktor, måste jag i revisionsberättelsen fästa uppmärksamheten på upplysningarna i årsredovisningen och koncernredovisningen om den väsentliga osäkerhetsfaktorn eller, om sådana upplysningar är otillräckliga, modifiera uttalandet om årsredovisningen och koncernredovisningen. Mina slutsatser baseras på de revisionsbevis som inhämtas fram till datumet för revisionsberättelsen. Dock kan framtida händelser eller förhållanden göra att ett bolag och en koncern inte längre kan fortsätta verksamheten.
  - utvärderar jag den övergripande presentationen, strukturen och innehållet i årsredovisningen och koncernredovisningen, däribland upplysningarna, och om årsredovisningen och koncernredovisningen återger de underliggande transaktionerna och händelserna på ett sätt som ger en rättvisande bild.
  - inhämtar jag tillräckliga och ändamålsenliga revisionsbevis avseende den finansiella informationen i enheterna eller affärsaktiviteterna inom koncernen för att göra ett uttalande avseende koncernredovisningen. Jag ansvarar för styrning, övervakning och utförande av koncernrevisionen. Jag är ensam ansvarig för mina uttalanden.
- Jag måste informera styrelsen om bland annat revisionens planerade omfattning och inriktning samt tidpunkten för den. Jag måste också informera om betydelsefulla iakttagelser under revisionen, däribland de eventuella betydande brister i den interna kontrollen som jag identifierat.

## Rapport om andra krav enligt lagar och andra författningar

### *Uttalanden*

Utöver min revision av årsredovisningen och koncernredovisningen har jag även utfört en revision av styrelsens och verkställande direktörens förvaltning för Seldén Mast AB för år 2023 samt av förslaget till dispositioner beträffande bolagets vinst eller förlust.

Jag tillstyrker att bolagsstämman disponerar vinsten enligt förslaget i förvaltningsberättelsen och beviljar styrelsens ledamöter och verkställande direktören ansvarsfrihet för räkenskapsåret.

### *Grund för uttalanden*

Jag har utfört revisionen enligt god revisionsred i Sverige. Mitt ansvar enligt denna beskrivs närmare i avsnittet "Revisorns ansvar". Jag är oberoende i förhållande till moderbolaget och koncernen enligt god revisorsred i Sverige och har i övrigt fullgjort mitt yrkesetiska ansvar enligt dessa krav.

Jag anser att de revisionsbevis jag har inhämtat är tillräckliga och ändamålsenliga som grund för mina uttalanden.

### *Styrelsens och verkställande direktörens ansvar*

Det är styrelsen som har ansvaret för förslaget till dispositioner beträffande bolagets vinst eller förlust. Vid förslag till utdelning innefattar detta bland annat en bedömning av om utdelningen är försvarlig med hänsyn till de krav som bolagets och koncernens verksamhetsart, omfattning och risker ställer på storleken av bolagets och koncernens egna kapital, konsolideringsbehov, likviditet och ställning i Styrelsen ansvarar för bolagets organisation och förvaltningen av bolagets angelägenheter. Detta innefattar bland annat att fortlöpande bedöma bolagets och koncernens ekonomiska situation och att tillse att bolagets organisation är utformad så att bokföringen, medelsförvaltningen och bolagets ekonomiska angelägenheter i övrigt kontrolleras på ett betryggande sätt. Verkställande direktören ska sköta den löpande förvaltningen enligt styrelsens riktlinjer och anvisningar och bland annat vidta de åtgärder som är nödvändiga för att bolagets bokföring ska fullgöras i överensstämmelse med lag och för att medelsförvaltningen ska skötas på ett betryggande sätt.

### *Revisorns ansvar*

Mitt mål beträffande revisionen av förvaltningen, och därmed mitt uttalande om ansvarsfrihet, är att inhämta revisionsbevis för att med en rimlig grad av säkerhet kunna bedöma om någon styrelseledamot eller verkställande direktören i något väsentligt avseende:

- företagit någon åtgärd eller gjort sig skyldig till någon försummelse som kan föranleda ersättningsskyldighet mot bolaget, eller
- på något annat sätt handlat i strid med aktiebolagslagen, årsredovisningslagen eller bolagsordningen.

Mitt mål beträffande revisionen av förslaget till dispositioner av bolagets vinst eller förlust, och därmed mitt uttalande om detta, är att med rimlig grad av säkerhet bedöma om förslaget är förenligt med aktiebolagslagen.

Rimlig säkerhet är en hög grad av säkerhet, men ingen garanti för att en revision som utförs enligt god revisionsred i Sverige alltid kommer att upptäcka åtgärder eller försummelser som kan föranleda ersättningsskyldighet mot bolaget, eller att ett förslag till dispositioner av bolagets vinst eller förlust inte är förenligt med aktiebolagslagen.

Som en del av en revision enligt god revisionsred i Sverige använder jag professionellt omdöme och har en professionellt skeptisk inställning under hela revisionen. Granskningen av förvaltningen och förslaget till dispositioner av bolagets vinst eller förlust grundar sig främst på revisionen av räkenskaperna. Vilka tillkommande granskningsåtgärder som utförs baseras på min professionella bedömning med utgångspunkt i risk och väsentlighet. Det innebär att jag fokuserar granskningen på sådana åtgärder, områden och förhållanden som är väsentliga för verksamheten och där avsteg och överträdelser skulle ha särskild betydelse för bolagets situation. Jag går igenom och prövar fattade beslut, beslutsunderlag, vidtagna åtgärder och andra förhållanden som är relevanta för mitt uttalande om ansvarsfrihet. Som underlag för mitt uttalande om styrelsens förslag till dispositioner beträffande bolagets vinst eller förlust har jag granskat om förslaget är förenligt med aktiebolagslagen.

Göteborg den 13 juni 2024



Johan Magnusson  
Auktoriserad revisor



Fotokopians överensstämmelse  
med originalet intygas:

