

Årsredovisning för
Dawn Foods Nordic AB
559069-1753

Räkenskapsåret
2022-01-01 - 2022-12-31

Innehållsförteckning:	Sida
Förvaltningsberättelse	1
Resultaträkning	2
Balansräkning	3-4
Noter	5-6

Fastställelseintyg

Undertecknad styrelseledamot i Dawn Foods Nordic AB intygar härmed dels att denna kopia av årsredovisningen överensstämmer med originalet, dels att resultat- och balansräkningen fastställts på årsstämma 2023-0314. Stämman beslutade också att godkänna styrelsens förslag till resultatdisposition.

Amstelveen 2023-0314


Steven Verweij
Styrelseledamot



Förvaltningsberättelse

Styrelsen för Dawn Foods Nordic AB, 559069-1753, får härmed avge årsredovisning för räkenskapsåret 2022.

Verksamheten

Allmänt om verksamheten

Företaget med säte i Stockholms län, Stockholm kommun registrerades år 2016. Företagets verksamhet är att marknadsföra och sälja bageri- och matprodukter samt ingredienser, andra matprodukter och därmed förenlig verksamhet.

Bolaget ägs av Dawn Foods BV i Breda, Nederländerna.

Väsentliga händelser under räkenskapsåret

Endast normala händelser under året.

Flerårsöversikt

	2022	2021	2020	2019
Nettoomsättning	4 915	5 968	5 257	4 825
Resultat efter finansiella poster	340	-1 902	250	197
Soliditet, %	75	72	88	85

Förändringar i eget kapital

	Aktie- kapital	Överkurs- fond	Balanserad vinst	Årets vinst
Vid årets början	50 000	4 109 914	736 192	-1 994 799
Omföring av föreg års vinst			-1 994 799	1 994 799
Årets resultat				265 827
Vid årets slut	50 000	4 109 914	-1 258 607	265 827

Resultatdisposition

Belopp i Euro

Styrelsen föreslår att fritt eget kapital, kronor 3 117 134 disponeras enligt följande:

Fri överkursfond	4 109 914
Balanserat resultat	-1 258 607
Årets resultat	265 827
Totalt	3 117 134
Disponeras för	
Balanseras i ny räkning	3 117 134
Summa	3 117 134

Bolagets resultat och ställning framgår av efterföljande resultat- och balansräkningar med noter.

Resultaträkning

Belopp i kr	Not	2022-01-01- 2022-12-31	2021-01-01- 2021-12-31
Rörelseintäkter, lagerförändring m.m.			
Nettoomsättning	2	4 915 318	5 967 716
Övriga rörelseintäkter		428 516	-
Summa rörelseintäkter, lagerförändring m.m.		5 343 834	5 967 716
Rörelsekostnader			
Övriga externa kostnader		-767 236	-577 836
Personalkostnader	3	-4 236 603	-4 949 588
Av- och nedskrivningar av materiella och immateriella anläggningstillgångar		-	-2 341 958
Summa rörelsekostnader		-5 003 839	-7 869 382
Rörelseresultat		339 995	-1 901 666
Finansiella poster			
Övriga ränteintäkter och liknande resultatposter		195	-
Summa finansiella poster		195	-
Resultat efter finansiella poster		340 190	-1 901 666
Bokslutsdispositioner			
Resultat före skatt		340 190	-1 901 666
Skatter			
Skatt på årets resultat		-74 363	-93 133
Årets resultat		265 827	-1 994 799

2023061911237

Balansräkning

<i>Belopp i kr</i>	<i>Not</i>	<i>2022-12-31</i>	<i>2021-12-31</i>
TILLGÅNGAR			
Anläggningstillgångar			
Immateriella anläggningstillgångar			
Goodwill	4	-	-
Summa immateriella anläggningstillgångar		-	-
Finansiella anläggningstillgångar			
Fordringar hos koncernföretag	5	350 787	397 801
Summa finansiella anläggningstillgångar		350 787	397 801
Summa anläggningstillgångar		350 787	397 801
Omsättningstillgångar			
Kortfristiga fordringar			
Övriga fordringar		358 834	245 705
Förutbetalda kostnader och upplupna intäkter		-	24 629
Summa kortfristiga fordringar		358 834	270 334
Kassa och bank			
Kassa och bank		3 541 832	3 375 106
Summa kassa och bank		3 541 832	3 375 106
Summa omsättningstillgångar		3 900 666	3 645 440
SUMMA TILLGÅNGAR		4 251 453	4 043 241

2023061911238

Balansräkning

<i>Belopp i kr</i>	<i>Not</i>	<i>2022-12-31</i>	<i>2021-12-31</i>
EGET KAPITAL OCH SKULDER			
<i>Eget kapital</i>			
<i>Bundet eget kapital</i>			
Aktiekapital		50 000	50 000
Summa bundet eget kapital		50 000	50 000
<i>Fritt eget kapital</i>			
Fri överkursfond		4 109 914	4 109 914
Balanserat resultat		-1 258 607	736 192
Årets resultat		265 827	-1 994 799
Summa fritt eget kapital		3 117 134	2 851 307
Summa eget kapital		3 167 134	2 901 307
<i>Kortfristiga skulder</i>			
Leverantörsskulder		46 055	22 062
Övriga skulder		155 906	148 115
Upplupna kostnader och förutbetalda intäkter		882 358	971 757
Summa kortfristiga skulder		1 084 319	1 141 934
SUMMA EGET KAPITAL OCH SKULDER		4 251 453	4 043 241

2023061911239

Noter

Belopp i kr om inget annat anges.

Not 1 Redovisningsprinciper

Årsredovisningen har upprättats i enlighet med Årsredovisningslagen och Bokföringsnämndens allmänna råd BFNAR 2016:10 Årsredovisning i mindre företag.

Avskrivningsprinciper för anläggningstillgångar

Avskrivningar enligt plan baseras på ursprungliga anskaffningsvärden och beräknad nyttjandeperiod. Följande avskrivningstider tillämpas:

<i>Anläggningstillgångar</i>	<i>År</i>
Immateriella anläggningstillgångar:	5

Not 2 Intäkternas fördelning

	<i>2022-01-01- 2022-12-31</i>	<i>2021-01-01- 2021-12-31</i>
Vidarefakturering av tjänster till moderbolag	4 915 318	5 967 716
Summa	4 915 318	5 967 716

Not 3 Personal

Personal

	<i>2022-01-01- 2022-12-31</i>	<i>2021-01-01- 2021-12-31</i>
Medelantalet anställda		
Bolaget	3	3
Summa	3	3

Not 4 Immateriella anläggningstillgångar

	<i>2022-12-31</i>	<i>2021-12-31</i>
Ackumulerade anskaffningsvärden:		
-Vid årets början	3 122 567	3 122 567
-Nyanskaffningar	-	-
Vid årets slut	3 122 567	3 122 567
Ackumulerade avskrivningar enligt plan:		
-Vid årets början	-3 122 567	-780 609
-Årets avskrivning enligt plan	-	-
- Årets nedskrivningar	-	-2 341 958
Vid årets slut	-3 122 567	-3 122 567
Redovisat värde vid årets slut	-	-

Not 5 Fordringar hos koncernföretag


	2022-12-31	2021-12-31
Akkumulerade anskaffningsvärden:		
- Vid årets början	397 801	397 801
- Reglerade fordringar	-47 014	-
Redovisat värde vid årets slut	350 787	397 801


Not 6 Koncernuppgifter


Närmast överordnade moderbolag som upprättar koncernredovisning, i vilket företaget ingår är Dawn Foods BV med säte i Breda, Nederländerna

Underskrifter

2023-03-14


Charlotte Nilsson
Verkställande direktör


Riccardo Fascetti
Styrelseledamot


Steven Verweij
Styrelseledamot

2023061911241

