

Årsredovisning för räkenskapsåret 2022-01-01 - 2022-12-31

Styrelsen för Amrop Investment Partners AB avger härmed följande årsredovisning.


Innehåll	Sida
Förvaltningsberättelse	2
Resultaträkning	3
Balansräkning	4
Noter	5

Alla belopp redovisas i kronor om ej annat anges nedan.

Fastställelseintyg

Undertecknad styrelseledamot intygar härmed att en med denna undertecknade kopia likalydande resultat- och balansräkning blivit fastställd på årsstämman den 30/5 2023.

Årsstämman beslöt tillika godkänna styrelsens förslag till vinstdisposition.


.....
Mikael Norr



Förvaltningsberättelse

Information om verksamheten

Bolaget har till uppgift att utveckla och förvalta tillgångar i form av ägande i andra bolag. Under året har investering fortsatt skett i Luminar Ventures AB:s och Fundlers fonder samt i Mindler och Empros Pharma.

Bolaget har sitt säte i Stockholm.

<u>Resultat och ställning, tkr</u>	2022	2021	2020	2019
Nettoomsättning	-	-	-	-
Res efter fin. poster	23	66	701	-6
Balansomslutning	12 750	10 958	6 394	2 812
Soliditet	6%	7%	9%	1%

Eget kapital

Aktiekapitalet uppgår till 50 000 kronor och utgörs av 500 aktier, kvotvärde 100 kronor per aktie.

Förändring av eget kapital	Aktie- kapital	Balanserat resultat	Årets resultat	Totalt eget kapital
Belopp vid årets ingång	50 000	537 125	162 629	749 754
		162 629	-162 629	0
Årets resultat			18 599	18 599
Belopp vid årets utgång	50 000	699 754	18 599	768 353

Resultatdisposition

Styrelsen vinsten disponeras så att:

balanserat resultat	699 754
årets resultat	18 599
	<u>718 353</u>

behandlas så att:

i ny räkning balanseras	<u>718 353</u>
	718 353

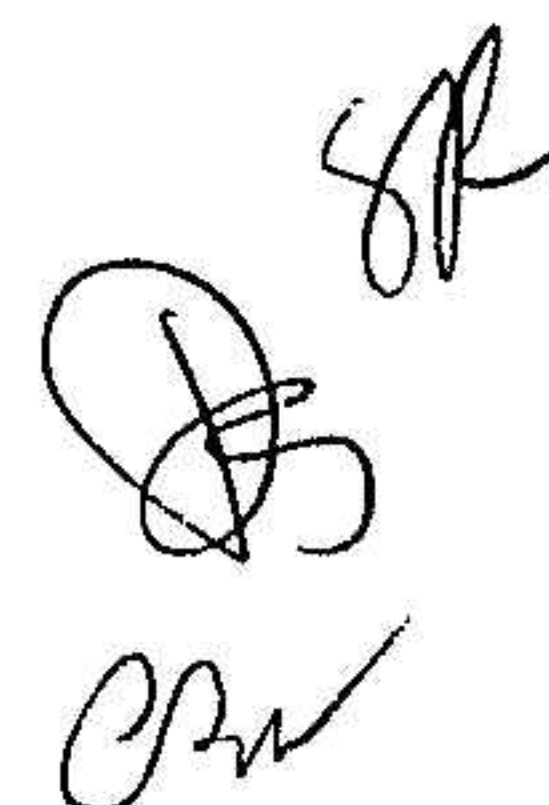
Amrop Investment Partners AB

Org nr 559139-5560

2023060232286

Resultaträkning

	Not	2022-01-01-- 2022-12-31	2021-01-01-- 2021-12-31
	1		
<i>Rörelsens intäkter</i>			
Nettoomsättning		-	-
	2		
<i>Rörelsens kostnader</i>			
Övriga externa kostnader		-7 896	-7 249
Summa rörelsekostnader		-7 896	-7 249
Rörelseresultat		-7 896	-7 249
Finansiella poster			
Resultat från övriga finansiella anläggningstillgångar		31 321	73 083
Räntekostnader		<u>-</u>	<u>-7</u>
Summa finansiella poster		31 321	73 076
Resultat före bokslutsdispositioner och skatt		23 425	65 827
Skatt på årets resultat	3	<u>-4 826</u>	<u>96 802</u>
Årets resultat		18 599	162 629



Amrop Investment Partners AB

Org nr 559139-5560

2023060232287

Balansräkning

	Not	2022-12-31	2021-12-31
	1		
Tillgångar			
Anläggningstillgångar			
Finansiella anläggningstillgångar			
Andelar o värdepapper i andra företag	3	12 721 211	10 054 656
Summa finansiella anläggningstillgångar		12 721 211	10 054 656
Summa anläggningstillgångar		12 721 211	10 054 656
Omsättningstillgångar			
Övriga kortfristiga fordringar		-	190 000
Kassa och bank		28 928	713 728
Summa omsättningstillgångar		28 928	903 728
Summa tillgångar		12 750 139	10 958 384
Eget kapital och skulder			
Eget kapital			
<i>Bundet eget kapital</i>			
Aktiekapital		50 000	50 000
		50 000	50 000
<i>Ansamlad förlust</i>			
Balanserat resultat		699 754	537 125
Årets resultat		18 599	162 629
		718 353	699 754
Summa eget kapital		768 353	749 754
Långfristiga skulder			
Skulder till aktieägare		11 932 532	10 189 512
Summa långfristiga skulder		11 932 532	10 189 512
Kortfristiga skulder			
Skatteskuld		18 384	13 558
Övriga kortfristiga skulder		25 870	560
Upplupna kostnader		5 000	5 560
Summa kortfristiga skulder		49 254	19 678
Summa eget kapital och skulder		12 750 139	10 958 944

Noter**Not 1 Redovisnings- och värderingsprinciper**

Årsredovisningen är upprättad i enlighet med årsredovisningslagen och BFN AR 2016:10, Årsredovisning i mindre företag.

Not 2 Personalkostnader

Bolaget har inga anställda, ej heller har några löner eller ersättningar utbetalats.

Not 3 Skatt på årets resultat

	2022-01-01-- 2022-12-31	2021-01-01-- 2021-12-31
Årets beräknade skatt	4 826	-13 558
För högt beräknad skatt 2020	-	110 360
	<u>4 826</u>	<u>96 802</u>


Not 3 Andelar o värdepapper i andra företag

	2022-12-31	2021-12-31
Ingående anskaffningsvärde	10 054 656	6 276 989
Årets inköp	2 666 555	3 777 667
Årets avyttringar	-	-
Utgående ackumulerade anskaffningsvärden	<u>12 721 211</u>	<u>10 054 656</u>


Bokfört värde

12 721 211 **10 054 656**

Stockholm den 30/5 2023


Mikael Norr
Styrelsens ordförande


Svein Rind
Verkställande direktör


Christian Persson


David Schain