

# ÅRSREDOVISNING

2023-01-01--2023-12-31

för

**Chiesi Pharma AB**  
**556827-5746**

Årsredovisningen omfattar:	Sida
Förvaltningsberättelse	1-3
Resultaträkning	4
Balansräkning	5-6
Rapport över förändringar i eget kapital	7
Kassaflödesanalys	8
Noter	9-17

## FASTSTÄLLELSEINTYG

Undertecknad styrelseledamot i Chiesi Pharma AB intygar härmed, dels att denna kopia av årsredovisningen och revisionsberättelsen stämmer överens med originalet, dels att resultaträkningen och balansräkningen för företaget har fastställts på årsstämman 2024-04-15. Årsstämman beslutade att godkänna styrelsens förslag till resultatdisposition.

Stockholm 2024-04-15



Olav Fromm

# ÅRSREDOVISNING

2023-01-01--2023-12-31

för

**Chiesi Pharma AB**  
**556827-5746**

<b>Årsredovisningen omfattar:</b>	<b>Sida</b>
Förvaltningsberättelse	1-3
Resultaträkning	4
Balansräkning	5-6
Rapport över förändringar i eget kapital	7
Kassaflödesanalys	8
Noter	9-17

**Chiesi Pharma AB**  
556827-5746

Styrelsen och verkställande direktören för Chiesi Pharma AB avger härmed årsredovisning för räkenskapsåret 2023-01-01--2023-12-31.

## FÖRVALTNINGSBERÄTTELSE

### Verksamhetens art och inriktning

Bolaget bedriver marknadsföring, försäljning och utveckling av läkemedel i Norden samt därmed förenlig verksamhet. Bolaget avser att: (i) verka på ett ansvarsfullt, hållbart, öppet och transparent sätt gentemot människor, samhällen och miljö i syfte att främja hälsa, inkludering och rättvisa samt (ii) kontinuerligt bli alltmer hållbara i processer och metoder, för att mildra de negativa effekterna och maximera fördelarna för människor, biosfären och planeten, i riktning mot en ekonomi med netto-noll utsläpp av växthusgaser och i linje med nationella och internationella mål om klimatneutralitet och ekologisk omställning. Bolaget registrerades 2010 och företaget har sitt säte i Stockholm.

### Ägarförhållanden

Bolaget är sedan 2013 ett helägt dotterbolag till Chiesi Farmaceutici S.p.A, C.C.I.A.A. Parma 159271.

### Väsentliga händelser under räkenskapsåret

Under året har bolaget ökat antalet anställda med i genomsnitt 4 personer och därmed förstärkt närvaron på den nordiska marknaden.

### Utveckling av verksamhet, ställning och resultat

(Tkr)	2023	2022	2021	2020	2019
Nettoomsättning	738 731	638 756	506 939	276 939	176 500
Rörelseresultat	32 311	36 501	32 701	13 867	10 369
Resultat e. finansiella poster	34 312	30 827	30 989	12 886	10 282
Balansomslutning	340 876	305 420	302 150	214 580	62 784
Soliditet <sup>(1)</sup>	29%	24%	16%	11%	23%
Avkastning på eget kapital <sup>(2)</sup>	30%	41%	68%	47%	51%
Medelantal anställda	102	98	87	73	36

<sup>(1)</sup> Justerat eget kapital / Balansomslutning. Med justerat eget kapital avses eget kapital + obeskattade reserver med avdrag för uppskjuten skatteskuld.

<sup>(2)</sup> Årets resultat / Genomsnittligt justerat Eget kapital

**Chiesi Pharma AB**

556827-5746

**Väsentliga risker och osäkerhetsfaktorer**

Inga väsentliga risker och osäkerhetsfaktorer.

**Väsentliga händelser efter räkenskapsårets utgång**

Inga väsentliga händelser har inträffat efter räkenskapsårets utgång.

**Förväntad framtida utveckling**

Företaget räknar med att fortsätta utveckla sin närvaro på den nordiska marknaden med innovativa läkemedel inom områdena respiration, neonatologi, sällsynta sjukdomar och specialistvård.

**Filialer i utlandet**

Chiesi Pharma AB har filialer i Danmark (DK40549889), Finland (F130064814) och Norge (922 844 889 MVA). Medelantalet anställda i filialerna var totalt 31,3 under 2023. Försäljningen i filialerna uppgick till totalt 60 279 tkr.

**Forskning och utveckling**

Chiesi Pharma AB har även anställd personal på en forsknings- och utvecklingsavdelning lokaliserat på Karolinska Institutets Campus i Solna (Campus Solna). Här arbetar 19 personer med forskning och utveckling av nya biologiska läkemedel och de rapporterar in i Chiesis globala FoU organisation. Centret har ansvar för tidig forskning, preklinisk forskning, CMC (Chemistry, Manufacturing and Control) samt även forskning inom translationell- och precisionsmedicin. Verksamhetens andel av de totala rörelsekostnaderna i Chiesi Pharma AB uppgick under 2023 till 50 839 tkr, dvs 2 663 tkr mer än under 2022.

Huvudkontoret för FoU ligger i det nya forsknings- och utvecklingscentret i Parma (Italien) men koncernen har, förutom i Stockholm, Sverige, även FoU center i Paris (Frankrike), Chippenham (England), Shanghai (Kina), Cary (USA) samt i Toronto (Kanada). Detta funktionsöverskridande FoU-team är fokuserat på att leverera nya globala utvecklingsprojekt och att på så vis stödja tillväxtmålen för Chiesi.

**Hållbarhetsrapport**

I enlighet med ÅRL 6 kap 11§ har Chiesi Pharma AB valt att upprätta en hållbarhetsrapport som en från årsredovisningen avskild rapport. Hållbarhetsrapporten har överlämnats till revisorn samtidigt som årsredovisningen. Hållbarhetsrapporten finns tillgänglig på <https://www.chiesipharma.se/hllbarhet/hllbarhet-p-chiesi/>.

**Information om B-corp certifiering**

Chiesi har sedan 2019 en hållbarhetscertifiering som B-corpbolag. Med det följer åtaganden att lönsamhet måste kombineras med ansvar för en rad faktorer som miljö och social hänsyn i förhållande till bland annat kunder/patienter, anställda, leverantörer och andra samarbetsparter. Under 2022 tilldelades bolaget en omcertifiering enligt B-corporamverket. Nästa möjlighet till omcertifiering äger rum 2025.

**Chiesi Pharma AB**

556827-5746

**Personal**

Företaget innehar kollektivavtal med Almega Tjänsteföretagen och Unionen.

**Styrelsearbetet**

Styrelsen i Chiesi består av fem ordinarie medlemmar. Styrelsen hade två protokollförda sammanträden under året. Styrelsens arbete följer en fastställd arbetsordning.

**Förslag till vinstdisposition**


Till årsstämman förfogande står följande vinstmedel:

Balanserat resultat	72 653 015
Årets resultat	25 754 087
	<u>98 407 102</u>

Styrelsen föreslår att  
i ny räkning balanseras

98 407 102

Beträffande företagets resultat och ställning i övrigt hänvisas till efterföljande resultat-och balansräkning, rapport över förändringar i eget kapital, kassaflödesanalys samt noter. Alla belopp uttrycks i svenska kronor där ej annat anges.

1 

Chiesi Pharma AB  
556827-5746

2024041703069

**RESULTATRÄKNING**

	Not	2023-01-01 2023-12-31	2022-01-01 2022-12-31
<b>Rörelsens intäkter</b>			
Nettoomsättning	4,5	738 730 992	638 756 260
Övriga rörelseintäkter	6	13 360 531	10 183 779
		<b>752 091 523</b>	<b>648 940 039</b>
<b>Rörelsens kostnader</b>			
Handelsvaror		-400 243 237	-338 801 571
Övriga externa kostnader	7,8	-128 334 812	-107 868 655
Personalkostnader	9	-162 725 458	-144 617 829
Avskrivningar och nedskrivningar av materiella och immateriella anläggningstillgångar	14,15,16	-6 913 442	-6 285 997
Övriga rörelsekostnader	10	-21 563 281	-14 865 148
<b>Rörelseresultat</b>		<b>32 311 293</b>	<b>36 500 839</b>
Ränteintäkter och liknande intäkter	11	2 235 133	191 959
Räntekostnader och liknande kostnader	12	-233 977	-5 865 981
<b>Resultat efter finansiella poster</b>		<b>34 312 449</b>	<b>30 826 817</b>
<b>Resultat före skatt</b>		<b>34 312 449</b>	<b>30 826 817</b>
Skatt på årets resultat	13	-8 558 362	-6 187 603
<b>ÅRETS RESULTAT</b>		<b>25 754 087</b>	<b>24 639 214</b>

Chiesi Pharma AB  
556827-5746

2024041703070

<b>BALANSRÄKNING</b>	Not	2023-12-31	2022-12-31
<b>TILLGÅNGAR</b>			
<b>Immateriella anläggningstillgångar</b>			
Koncessioner, patent, licenser, varumärken samt liknande rättigheter	14	5 677 282	4 182 375
Goodwill	15	0	193 699
		<u>5 677 282</u>	<u>4 376 074</u>
<b>Materiella anläggningstillgångar</b>			
Inventarier, verktyg och installationer	16	12 550 640	12 529 604
Pågående nyanläggningar och förskott avseende materiella anläggningstillgångar	17	0	1 647 717
		<u>12 550 640</u>	<u>14 177 321</u>
<b>Finansiella anläggningstillgångar</b>			
Andra långfristiga fordringar	18	39 805	37 174
		<u>39 805</u>	<u>37 174</u>
<b>Summa anläggningstillgångar</b>		<b>18 267 727</b>	<b>18 590 569</b>
<b>Omsättningstillgångar</b>			
<b>Varulager m m</b>			
Färdiga varor och handelsvaror		94 389 436	57 065 539
		<u>94 389 436</u>	<u>57 065 539</u>
<b>Kortfristiga fordringar</b>			
Kundfordringar		157 394 529	171 394 457
Övriga fordringar		1 889 522	3 370 701
Förutbetalda kostnader och upplupna intäkter	19	5 423 073	4 511 797
		<u>164 707 124</u>	<u>179 276 955</u>
<b>Kassa och bank</b>		<b>63 511 961</b>	<b>50 487 089</b>
<b>Summa omsättningstillgångar</b>		<b>322 608 521</b>	<b>286 829 583</b>
<b>SUMMA TILLGÅNGAR</b>		<b>340 876 248</b>	<b>305 420 152</b>

Chiesi Pharma AB  
556827-5746

2024041703071

<b>BALANSRÄKNING</b>	<b>Not</b>	<b>2023-12-31</b>	<b>2022-12-31</b>
<b>EGET KAPITAL OCH SKULDER</b>			
<b>Eget kapital</b>			
<b><i>Bundet eget kapital</i></b>			
Aktiekapital	20	50 000	50 000
		<u>50 000</u>	<u>50 000</u>
<b><i>Fritt eget kapital</i></b>			
Balanserad vinst eller förlust		72 653 015	48 013 801
Årets resultat		25 754 087	24 639 214
		<u>98 407 102</u>	<u>72 653 015</u>
<b>Summa eget kapital</b>		<b>98 457 102</b>	<b>72 703 015</b>
<b>Långfristiga skulder</b>			
Skulder till koncernföretag	21	0	33 365 400
		<u>0</u>	<u>33 365 400</u>
<b>Kortfristiga skulder</b>			
Leverantörsskulder		19 504 845	19 081 939
Skulder till koncernföretag		160 367 210	124 093 670
Aktuella skatteskulder		7 463 830	7 438 851
Övriga kortfristiga skulder		19 648 854	16 319 476
Upplupna kostnader och förutbetalda intäkter	22	35 434 407	32 417 801
		<u>242 419 146</u>	<u>199 351 737</u>
<b>SUMMA EGET KAPITAL OCH SKULDER</b>		<b>340 876 248</b>	<b>305 420 152</b>

Chiesi Pharma AB  
556827-5746

## RAPPORT ÖVER FÖRÄNDRINGAR I EGET KAPITAL

(kr)

2024041703072

	Bundet eget kapital					Fritt eget kapital				Summa eget kapital
	Aktie-kapital	Uppskriv-nings-fond	Reserv-fond	Kapital-andels-fond	Fond för utvecklings-utgifter	Överkurs-fond	Fond för verkligt värde	Balanserad vinst eller förlust	Årets resultat	
Ingående balans per 1 januari 2022	50 000	0	0	0	0	0	0	23 632 228	24 377 773	48 060 001
Disposition av föregående års resultat								24 377 773	-24 377 773	0
Årets resultat									24 639 214	24 639 214
Förändringar i redovisade värden på tillgångar och skulder:										
Justering av ingående balans								3 800		3 800
Summa värdeförändringar	0	0	0	0	0	0	0	3 800	0	3 800
Transaktioner med ägare:										
Utdelningar								0		0
Summa transaktioner med aktieägare	0	0	0	0	0	0	0	0	0	0
Utgående balans per 31 december 2022	50 000	0	0	0	0	0	0	48 013 801	24 639 214	72 703 015

	Bundet eget kapital					Fritt eget kapital				Summa eget kapital
	Aktie-kapital	Uppskriv-nings-fond	Reserv-fond	Kapital-andels-fond	Fond för utvecklings-utgifter	Överkurs-fond	Fond för verkligt värde	Balanserad vinst eller förlust	Årets resultat	
Ingående balans per 1 januari 2023	50 000	0	0	0	0	0	0	48 013 801	24 639 214	72 703 015
Disposition av föregående års resultat								24 639 214	-24 639 214	0
Årets resultat									25 754 087	25 754 087
Förändringar i redovisade värden på tillgångar och skulder:										
Justering av ingående balans								0		0
Summa värdeförändringar	0	0	0	0	0	0	0	0	0	0
Transaktioner med ägare:										
Utdelningar								0		0
Summa transaktioner med aktieägare	0	0	0	0	0	0	0	0	0	0
Utgående balans per 31 december 2023	50 000	0	0	0	0	0	0	72 653 015	25 754 087	98 457 102

Chiesi Pharma AB  
556827-5746

2024041703073

<b>KASSAFLÖDESANALYS</b> (kr)	Not	2023-01-01 2023-12-31	2022-01-01 2022-12-31
<b>Den löpande verksamheten</b>			
Rörelseresultat		32 311 293	36 500 839
Justeringar för poster som inte ingår i kassaflödet:			
Avskrivningar		6 913 442	6 285 997
Erhållen ränta		2 235 133	191 959
Erlagd ränta		-233 977	-5 865 981
Betald inkomstskatt		-8 533 383	-6 180 559
<b>Kassaflöde från den löpande verksamheten före förändringar av rörelsekapital</b>		<b>32 692 508</b>	<b>30 932 255</b>
<b>Kassaflöde från förändringar i rörelsekapital</b>			
Minskning(+)/ökning(-) av varulager		-37 323 897	35 354 357
Minskning(+)/ökning(-) av kundfordringar		13 999 928	-50 445 147
Minskning(+)/ökning(-) av övriga kortfristiga fordringar		569 903	-514 377
Minskning(-)/ökning(+) leverantörsskulder		422 906	-6 561 975
Minskning(-)/ökning(+) av övriga kortfristiga skulder		9 331 521	3 069 123
<b>Kassaflöde från den löpande verksamheten</b>		<b>19 692 869</b>	<b>11 834 236</b>
<b>Investeringsverksamheten</b>			
Förvärv av immateriella anläggningstillgångar		-1 560 704	-194 017
Förvärv av materiella anläggningstillgångar		-5 027 263	-4 672 821
Investeringar i finansiella anläggningstillgångar		-2 631	-321
<b>Kassaflöde från investeringsverksamheten</b>		<b>-6 590 598</b>	<b>-4 867 159</b>
<b>Finansieringsverksamheten</b>			
Upptagna lån		-77 400	-17 882 900
<b>Kassaflöde från finansieringsverksamheten</b>		<b>-77 400</b>	<b>-17 882 900</b>
<b>Årets kassaflöde</b>		<b>13 024 871</b>	<b>-10 915 823</b>
Likvida medel vid årets början		50 487 089	61 402 911
Likvida medel vid årets slut	23	63 511 961	50 487 089

Chiesi Pharma AB  
556827-5746

2024041703074

## NOTER

### Not 1 Allmän information

Chiesi Pharma AB med organisationsnummer 556827-5746 är ett aktiebolag registrerat i Sverige med säte i Stockholm. Adressen till huvudkontoret är Klara Norra kyrkogata 34 5tr, 111 22 Stockholm. Företagets verksamhet omfattar marknadsföring, försäljning och utveckling av läkemedel i Norden samt därmed förenlig verksamhet.

Moderföretaget som Chesi Pharma AB är dotterföretag till är Chiesi Farmaceutici S.p.A, C.C.I.A.A. med säte i Italien. Det utländska moderföretagets koncernredovisning kan erhållas från <https://www.chiesi.com/en/about-us/annual-report-and-csr/>

### Not 2 Redovisningsprinciper och värderingsprinciper

Företaget tillämpar Årsredovisningslagen (1995:1554) och Bokföringsnämndens allmänna råd BFNAR 2012:1 *Årsredovisning och koncernredovisning* ("K3").

#### Intäkter

Intäkter redovisas till det verkliga värdet av den ersättning som erhållits eller kommer att erhållas, med avdrag för mervärdeskatt, rabatter, returer och liknande avdrag.

Chiesi Pharma ABs intäkter består i huvudsak av innovativa läkemedel inom områdena respiration, neonatologi, sällsynta sjukdomar och specialistvård.

#### Varuförsäljning

Intäkter från försäljning av varor redovisas när varorna levererats och äganderätten har överförts till kunden, varmed samtliga villkor nedan är uppfyllda:

- Företaget har överfört de väsentliga risker och fördelar som är förknippade med varornas ägande,
- företaget inte längre har något sådant engagemang i den löpande förvaltningen som vanligtvis förknippas med ägande och utövar inte heller utövar någon reell kontroll över de sålda varorna,
- inkomsten kan beräknas på ett tillförlitligt sätt,
- det ekonomiska fördelar som är förknippade med transaktionen sannolikt kommer att tillfalla företaget, och
- de utgifter som uppkommit eller som förväntas uppkomma till följd av transaktionen kan beräknas på ett tillförlitligt sätt.

#### Leasingavtal

Ett finansiellt leasingavtal är ett avtal enligt vilket de ekonomiska risker och fördelar som förknippas med ägandet av en tillgång i allt väsentligt överförs från leasegivaren till leasetagaren. Övriga leasingavtal klassificeras som operationella leasingavtal. Samtliga leasingavtal redovisas enligt reglerna för operationell leasing.

#### Leasetagare

Leasingavgifter vid operationella leasingavtal kostnadsförs linjärt över leasingperioden, såvida inte ett annat systematiskt sätt bättre återspeglar användarens ekonomiska nytta över tiden.

#### Utländsk valuta

Företagets redovisningsvaluta är svenska kronor (SEK).

#### Omräkning av poster i utländsk valuta

Vid varje balansdag räknas monetära poster i utländsk valuta om till balansdagens kurs. Icke-monetära poster, som värderas till historiskt anskaffningsvärde i en utländsk valuta, räknas inte om. Valutakursdifferenser redovisas i rörelseresultatet eller som finansiell post utifrån den underliggande affärshändelsen, i den period de uppstår.

#### Låneutgifter

Låneutgifter redovisas i resultaträkningen i den period de uppkommer.

#### Ersättningar till anställda

Ersättningar till anställda i form av löner, bonus, betald semester, betald sjukfrånvaro m m samt pensioner redovisas i takt med intjänandet. Beträffande pensioner och andra ersättningar efter avslutad anställning klassificeras dessa som avgiftsbestämda eller förmånsbestämda pensionsplaner. Företaget har endast avgiftsbestämda pensionsplaner. Det finns inga övriga långfristiga ersättningar till anställda.

#### Avgiftsbestämda planer

För avgiftsbestämda planer betalar företaget fastställda avgifter till en separat oberoende juridisk enhet och har ingen förpliktelse att betala ytterligare avgifter. Företagets resultat belastas för kostnader i takt med att förmånerna intjänas vilket normalt sammanfaller med tidpunkten för när premier erläggs.

Chiesi Pharma AB  
556827-5746

2024041703075

### Inkomstskatter

Skattekostnaden utgörs av summan av aktuell skatt och uppskjuten skatt. Skatter redovisas i resultaträkningen, utom då underliggande transaktion redovisas direkt mot eget kapital varvid tillhörande skatteeffekter redovisas i eget kapital.

#### Aktuell skatt

Aktuell skatt beräknas på det skattepliktiga resultatet för perioden. Skattepliktigt resultat skiljer sig från det redovisade resultatet i resultaträkningen då det har justerats för ej skattepliktiga intäkter och ej avdragsgilla kostnader samt för intäkter och kostnader som är skattepliktiga eller avdragsgilla i andra perioder. Aktuell skatteskuld beräknas enligt de skattesatser som gäller per balansdagen.

### Immateriella tillgångar

#### Anskaffning genom separata förvärv

Immateriella tillgångar som förvärvats separat redovisas till anskaffningsvärde med avdrag för ackumulerade avskrivningar och eventuella ackumulerade nedskrivningar. Avskrivning sker linjärt över tillgångens uppskattade nyttjandeperiod, vilken uppskattas till 5 år, frånges några få anskaffningar där det är applicerat 3 år. Bedömda nyttjandeperioder och avskrivningsmetoder omprövas om det finns en indikation på att dessa har förändrats jämfört med uppskattningen vid föregående balansdag. Effekten av eventuella ändringar i uppskattningar och bedömningar redovisas framåtriktat. Avskrivning påbörjas när tillgången kan användas.

### Materiella anläggningstillgångar

Materiella anläggningstillgångar redovisas till anskaffningsvärde efter avdrag för ackumulerade avskrivningar och eventuella nedskrivningar.

Materiella anläggningstillgångar som är av mindre värde eller kan antas ha en ekonomisk livslängd på högst tre år redovisas som kostnad vid det första redovisningstillfället förutsatt att företaget kan göra motsvarande avdrag enligt Inkomstskattelagen.

Avskrivningar på materiella anläggningstillgångar kostnadsförs så att tillgångens anskaffningsvärde, eventuellt minskat med beräknat restvärde vid nyttjandeperiodens slut, skrivs av linjärt över dess bedömda nyttjandeperiod. Avskrivning påbörjas när den materiella anläggningstillgången kan tas i bruk. Materiella anläggningstillgångars nyttjandeperioder uppskattas till:

Maskiner och andra tekniska anläggningar:

Hyresförbättringar	5-8 år
Inventarier	5 år
Verktyg	5 år
Installationer	5 år

Nyttjandeperioden för hyresförbättringar är enligt hyresavtalets längd.

Bedömda nyttjandeperioder och avskrivningsmetoder omprövas om det finns indikationer på att förväntad förbrukning har förändrats väsentligt jämfört med uppskattningen vid föregående balansdag. Då företaget ändrar bedömning av nyttjandeperioder, omprövas även tillgångens eventuella restvärde. Effekten av dessa ändringar redovisas framåtriktat.

#### Borttagande från balansräkningen

Det redovisade värdet för en materiell anläggningstillgång tas bort från balansräkningen vid utrangering eller avyttring, eller när inte några framtida ekonomiska fördelar väntas från användning eller utrangering/avyttring av tillgången eller komponenten. När tillkommande utgifter räknas in i anskaffningsvärdet (se ovan) tas det redovisade värdet på de delar som byts ut bort från balansräkningen.

Den vinst eller förlust som uppkommer när en materiell anläggningstillgång eller en komponent tas bort från balansräkningen är skillnaden mellan vad som eventuellt erhålls, efter avdrag för direkta försäljningskostnader, och tillgångens redovisade värde. Den realisationsvinst eller realisationsförlust som uppkommer när en materiell anläggningstillgång eller en komponent tas bort från balansräkningen redovisas i resultaträkningen som en övrig rörelseintäkt eller övrig rörelsekostnad.

### Nedskrivningar av materiella anläggningstillgångar och immateriella tillgångar

Vid varje balansdag analyserar företaget de redovisade värdena för materiella anläggningstillgångar och immateriella tillgångar för att fastställa om det finns någon indikation på att dessa tillgångar har minskat i värde. Om så är fallet, beräknas tillgångens återvinningsvärde för att kunna fastställa värdet av en eventuell nedskrivning. Där det inte är möjligt att beräkna återvinningsvärdet för en enskild tillgång, beräknas återvinningsvärdet för den kassagenererande enhet till vilken tillgången hör.

### Varulager

Varulagret värderas enligt principen viktad genomsnittlig kostnad. Det totala anskaffningsvärdet divideras med antal anskaffade enheter och multipliceras med antal enheter kvar i lager. Värderingen görs på produktnivå. Denna siffra användas sedan för att tilldela värdet för slutlagret och kostnaden för sålda varor.

I anskaffningsvärdet ingår utgifter för inköp samt andra utgifter för att bringa varorna till deras aktuella plats och skick.

Chiesi Pharma AB  
556827-5746

**Likvida medel**

Likvida medel inkluderar disponibla tillgodohavanden hos banker. För att klassificeras som likvida medel får löptiden inte överskrida tre månader från tidpunkten för förvärvet.

**Eventualförpliktelser**

En eventualförpliktelse är en möjlig förpliktelse till följd av inträffade händelser och vars förekomst endast kommer att bekräftas av att en eller flera osäkra framtida händelser, som inte helt ligger inom företagets kontroll, inträffar eller uteblir, eller en befintlig förpliktelse till följd av inträffade händelser, men som inte redovisas som skuld eller avsättning eftersom det inte är sannolikt att ett utflöde av resurser kommer att krävas för att reglera förpliktelsen eller förpliktelsens storlek inte kan beräknas med tillräcklig tillförlitlighet.

**Kassaflödesanalys**

Kassaflödesanalysen visar företagets förändringar av företagets likvida medel under räkenskapsåret. Kassaflödesanalysen har upprättats enligt den indirekta metoden. Det redovisade kassaflödet omfattar endast transaktioner som medfört in- och utbetalningar.

**Not 3 Viktiga uppskattningar och bedömningar**

Chiesi Pharma AB gör uppskattningar och bedömningar om framtiden. De uppskattningar för redovisningsmål som blir följden av dessa kommer, definitionsmässigt, sällan att motsvara det verkliga resultatet. De uppskattningar och antaganden som innebär en risk för väsentliga justeringar i redovisade värden för tillgångar och skulder under nästkommande år behandlas i huvudsak nedan:

Värdering av inkurans har gjorts med 100% för varor där sista förbrukningsdatum nås inom 6 månader. Endast i vissa undantagsfall går dessa produkter att sälja på marknaden, varför ett antagande om 100% inkurans är rimligt.



Chiesi Pharma AB  
556827-5746

**Not 4 Nettoomsättningens fördelning**

Nettoomsättning per geografisk marknad	2023	2022
Sverige	678 452 409	586 942 288
Danmark	21 973 343	19 046 367
Finland	22 168 473	17 040 866
Norge	16 136 767	15 726 739
<b>Summa</b>	<b>738 730 992</b>	<b>638 756 260</b>

**Not 5 Uppgift om inköp och försäljning inom samma koncern**

	2023	2022
Inköp	95,93%	94,89%
Försäljning	7,61%	8,22%

Internvinster på transaktioner inom koncernen uppgår till 4 365 (4 095) Tkr.

**Not 6 Övriga rörelseintäkter**

	2023	2022
Kursdifferenser	13 360 531	10 183 779
<b>Summa</b>	<b>13 360 531</b>	<b>10 183 779</b>

**Not 7 Upplysning om ersättning till revisorn**

	2023	2022
Deloitte revisionsuppdrag	291 500	407 071
<b>Summa</b>	<b>291 500</b>	<b>407 071</b>

**Not 8 Leasingavtal**

**Operationella leasingavtal - leasetagare**

Företaget är leasetagare genom operationella leasingavtal avseende byggnader, bilar samt kontorsmaskiner. Summan av årets kostnadsförda leasingavgifter avseende operationella leasingavtal uppgår till 10 215 (9 183) Tkr. Framtida minimileaseavgifter avseende icke uppsägningsbara operationella leasingavtal förfaller enligt följande:

Förfallotidpunkt:	2023	2022
Inom ett år	7 910 436	7 577 611
Senare än ett år men inom fem år	18 136 416	16 284 906
Senare än fem år	0	856 250
<b>Summa</b>	<b>26 046 852</b>	<b>24 718 767</b>

2024041703077

Chiesi Pharma AB  
556827-5746

Not 9 Antal anställda, löner, andra ersättningar och sociala kostnader

Medeltalet anställda	2023		2022	
	Antal anställda	Varav antal män	Antal anställda	Varav antal män
Sverige	70,90	15,20	66,80	24,00
Norge	8,60	3,80	9,70	4,00
Danmark	11,60	3,60	11,40	4,00
Finland	11,20	5,00	9,60	6,00
<b>Totalt</b>	<b>102</b>	<b>28</b>	<b>98</b>	<b>38</b>

	2023-12-31	2022-12-31
<b>Fördelning ledande befattningshavare per balansdagen</b>		
Kvinnor:		
styrelseledamöter	3	2
andra personer i företagets ledning inkl VD	3	3
Män:		
styrelseledamöter	2	3
andra personer i företagets ledning inkl VD	3	3
<b>Totalt</b>	<b>11</b>	<b>11</b>

Löner, andra ersättningar m m	2023		2022	
	Löner och andra ersättningar	Soc kostn (varav pensionskostnader)	Löner och andra ersättningar	Soc kostn (varav pensionskostnader)
	107 669 761	45 723 729 (20 754 007)	97 619 496	40 174 533 (17 785 034)
<b>Totalt</b>	<b>107 669 761</b>	<b>45 723 729</b> <b>(20 754 007)</b>	<b>97 619 496</b>	<b>40 174 533</b> <b>(17 785 034)</b>

Löner och andra ersättningar fördelade mellan styrelseledamöter och anställda	2023		2022	
	Styrelse och VD (varav tantiem och dylikt)	Övriga anställda	Styrelse och VD (varav tantiem och dylikt)	Övriga anställda
	4 298 248 (1 135 593)	103 371 513 (19 618 414)	4 608 670 (1 580 318)	93 010 826 (16 204 716)
<b>Totalt</b>	<b>4 298 248</b> <b>(1 135 593)</b>	<b>103 371 513</b> <b>(19 618 414)</b>	<b>4 608 670</b> <b>(1 580 318)</b>	<b>93 010 826</b> <b>(16 204 716)</b>

**Pensioner**

Företagets kostnad för avgiftsbestämda pensionsplaner uppgår till 20 754 (17 785) Tkr.

Företagets pensionskostnader uppgår till 1 465 (1 821) Tkr, för gruppen styrelse och VD. Företagets utestående pensionsförpliktelse till dessa uppgår till 0 (0) Tkr.

AM

Chiesi Pharma AB  
556827-5746

2024041703079

#### Not 10 Övriga rörelsekostnader

	2023	2022
Kursdifferenser	-21 563 281	-14 865 148
<b>Summa</b>	<b>-21 563 281</b>	<b>-14 865 148</b>

#### Not 11 Ränteintäkter och liknande intäkter

	2023	2022
Ränteintäkter	1 874 254	191 959
Kursdifferenser	360 879	0
<b>Summa</b>	<b>2 235 133</b>	<b>191 959</b>

#### Not 12 Räntekostnader och liknande kostnader

	2023	2022
Räntekostnader	-163 491	-113 311
Räntekostnader, koncernföretag	-70 486	-93 545
Kursdifferenser	0	-5 659 125
<b>Summa</b>	<b>-233 977</b>	<b>-5 865 981</b>

#### Not 13 Skatt på årets resultat

	2023	2022
Aktuell skatt	-8 558 362	-6 187 603
<b>Skatt på årets resultat</b>	<b>-8 558 362</b>	<b>-6 187 603</b>

#### Avstämning årets skattekostnad

	2023	2022
Redovisat resultat före skatt	34 312 449	30 826 817
Skatt beräknad med skattesats 20,6%	7 068 364	6 350 324
Skatteeffekt av ej avdragsgilla kostnader avseende representation och gåvor	1 408 918	668 628
Ej avdragsgilla föreningsavgifter (medlemsavgifter)	24 569	8 735
Lämnade bidrag ej avdragsgilla	562 762	281 177
Övriga ej avdragsgilla kostnader	13 947	12 491
Intäkter som ej ska tas upp	0	-43 061
<b>Summa</b>	<b>9 078 560</b>	<b>7 278 294</b>
Justeringar som redovisats innevarande år avseende tidigare års aktuella skatt	-520 198	-1 090 691
<b>Årets redovisade skattekostnad</b>	<b>8 558 362</b>	<b>6 187 603</b>

#### Not 14 Koncessioner, patent, licenser, varumärken samt liknande rättigheter

	2023-12-31	2022-12-31
Ingående anskaffningsvärden	8 499 061	8 305 044
Inköp	1 560 704	194 017
Omklassificeringar	2 068 130	0
<b>Utgående ackumulerade anskaffningsvärden</b>	<b>12 127 895</b>	<b>8 499 061</b>
Ingående avskrivningar	-4 316 686	-2 668 533
Årets avskrivningar	-2 133 927	-1 648 153
<b>Utgående ackumulerade avskrivningar</b>	<b>-6 450 613</b>	<b>-4 316 686</b>
<b>Utgående redovisat värde</b>	<b>5 677 282</b>	<b>4 182 375</b>

Chiesi Pharma AB  
556827-5746

Not 15 Goodwill

	2023-12-31	2022-12-31
Ingående anskaffningsvärden	1 660 284	1 660 284
<b>Utgående ackumulerade anskaffningsvärden</b>	<b>1 660 284</b>	<b>1 660 284</b>
Ingående avskrivningar	-1 466 585	-1 134 528
Årets avskrivningar	-193 699	-332 057
<b>Utgående ackumulerade avskrivningar</b>	<b>-1 660 284</b>	<b>-1 466 585</b>
<b>Utgående redovisat värde</b>	<b>0</b>	<b>193 699</b>

Not 16 Inventarier, verktyg och installationer

	2023-12-31	2022-12-31
Ingående anskaffningsvärden	25 149 650	21 938 612
Inköp	5 027 263	3 211 038
Försäljningar/utrangeringar	-860 154	0
Omklassificeringar	-420 577	0
<b>Utgående ackumulerade anskaffningsvärden</b>	<b>28 896 182</b>	<b>25 149 650</b>
Ingående avskrivningar	-12 620 046	-8 314 258
Försäljningar/utrangeringar	860 154	0
Årets avskrivningar	-4 585 650	-4 305 788
<b>Utgående ackumulerade avskrivningar</b>	<b>-16 345 542</b>	<b>-12 620 046</b>
<b>Utgående redovisat värde</b>	<b>12 550 640</b>	<b>12 529 604</b>

Not 17 Pågående nyanläggningar och förskott avseende materiella anläggningstillgångar

	2023-12-31	2022-12-31
Ingående anskaffningsvärden	1 647 717	185 934
Omklassificeringar	-1 647 717	-185 934
Investeringar	0	1 647 717
<b>Utgående redovisat värde</b>	<b>0</b>	<b>1 647 717</b>

Not 18 Andra långfristiga fordringar

	2023-12-31	2022-12-31
Ingående anskaffningsvärde	37 174	36 853
Reglerade fordringar	0	-2 812
Övrigt	2 631	3 133
<b>Utgående ackumulerade anskaffningsvärden</b>	<b>39 805</b>	<b>37 174</b>
<b>Utgående redovisat värde</b>	<b>39 805</b>	<b>37 174</b>

Not 19 Förutbetalda kostnader och upplupna intäkter

	2023-12-31	2022-12-31
Förutbetalda hyror	2 074 242	1 896 235
Förutbetalda försäkringar	986 528	878 713
Övriga förutbetalda kostnader	2 362 303	1 736 849
<b>Summa</b>	<b>5 423 073</b>	<b>4 511 797</b>

2024041703080

**Chiesi Pharma AB**  
556827-5746

**Not 20 Aktiekapital**

Aktiekapitalet består av 500 aktier.

**Not 21 Långfristiga skulder**

	2023-12-31	2022-12-31
Långfristiga skulder som förfaller till betalning senare än fem år efter balansdagen:		
Skulder till koncernföretag	0	0
<b>Summa</b>	<b>0</b>	<b>0</b>

**Not 22 Upplupna kostnader och förutbetalda intäkter**

	2023-12-31	2022-12-31
Upplupna semesterlöner	9 914 330	8 660 843
Upplupna bonus att betala	18 177 596	17 034 880
Upplupna sociala avgifter	6 442 145	5 643 898
Upplupna räntor lån koncernbolag	112	187
Övriga poster	900 224	1 077 993
<b>Summa</b>	<b>35 434 407</b>	<b>32 417 801</b>

**Not 23 Likvida medel i kassaflödet**

	2023-12-31	2022-12-31
Kassamedel	63 511 961	50 487 089
<b>Summa</b>	<b>63 511 961</b>	<b>50 487 089</b>

**Not 24 Eventualförpliktelser**

Enligt styrelsens bedömning har företaget inga eventualförpliktelser.

**Not 25 Ställda säkerheter**

	2023-12-31	2022-12-31
Företagsinteckningar	5 000 000	5 000 000
Övriga ställda säkerheter	3 312 500	3 312 500
<b>Summa</b>	<b>8 312 500</b>	<b>8 312 500</b>

**Not 26 Disposition av företagets vinst**


Till årsstämmans förfogande står följande vinstmedel 98 407 102

Styrelsen föreslår att i ny räkning balanseras 98 407 102 kr.

Chiesi Pharma AB  
556827-5746

2024041703082

Parma, Italy 2024-03-26



Olav Fromm  
Styrelsens ordförande

Filiz Balcay



Helena Bergström

Marco Vecchia

Véronique Magro

Vår revisionsberättelse har avgivits 2024-04-12

Deloitte AB




Per Svensson  
Auktoriserad revisor

Chiesi Pharma AB  
556827-5746

2024041703083

Parma, Italy 2024-03-26



Filiz Balçay

Olav Fromm  
Styrelsens ordförande



Marco Vecchia

Helena Bergström



Véronique Magro

Vår revisionsberättelse har avgivits 2024-04-12

Deloitte AB

Per Svensson  
Auktoriserad revisor

## REVISIONSBERÄTTELSE

Till bolagsstämman i Chiesi Pharma AB  
organisationsnummer 556827-5746

### Rapport om årsredovisningen

#### Uttalanden

Vi har utfört en revision av årsredovisningen för Chiesi Pharma AB för räkenskapsåret 2023-01-01 - 2023-12-31.

Enligt vår uppfattning har årsredovisningen upprättats i enlighet med årsredovisningslagen och ger en i alla väsentliga avseenden rättvisande bild av Chiesi Pharma ABs finansiella ställning per den 31 december 2023 och av dess finansiella resultat och kassaflöde för året enligt årsredovisningslagen. Förvaltningsberättelsen är förenlig med årsredovisningens övriga delar.

Vi tillstyrker därför att bolagsstämman fastställer resultaträkningen och balansräkningen.

#### Grund för uttalanden

Vi har utfört revisionen enligt International Standards on Auditing (ISA) och god revisionsred i Sverige. Vårt ansvar enligt dessa standarder beskrivs närmare i avsnittet *Revisorns ansvar*. Vi är oberoende i förhållande till Chiesi Pharma AB enligt god revisorsred i Sverige och har i övrigt fullgjort vårt yrkesetiska ansvar enligt dessa krav.

Vi anser att de revisionsbevis vi har inhämtat är tillräckliga och ändamålsenliga som grund för våra uttalanden.

#### Styrelsens och verkställande direktörens ansvar

Det är styrelsen och verkställande direktören som har ansvaret för att årsredovisningen upprättas och att den ger en rättvisande bild enligt årsredovisningslagen. Styrelsen och verkställande direktören ansvarar även för den interna kontroll som de bedömer är nödvändig för att upprätta en årsredovisning som inte innehåller några väsentliga felaktigheter, vare sig dessa beror på oegentligheter eller misstag.

Vid upprättandet av årsredovisningen ansvarar styrelsen och verkställande direktören för bedömningen av bolagets förmåga att fortsätta verksamheten. De upplyser, när så är tillämpligt, om förhållanden som kan påverka förmågan att fortsätta verksamheten och att använda antagandet om fortsatt drift. Antagandet om fortsatt drift tillämpas dock inte om styrelsen och verkställande direktören avser att likvidera bolaget, upphöra med verksamheten eller inte har något realistiskt alternativ till att göra något av detta.

#### Revisorns ansvar

Våra mål är att uppnå en rimlig grad av säkerhet om huruvida årsredovisningen som helhet inte innehåller några väsentliga felaktigheter, vare sig dessa beror på oegentligheter eller misstag, och att lämna en revisionsberättelse som innehåller våra uttalanden. Rimlig säkerhet är en hög grad av säkerhet, men är ingen garanti för att en revision som utförs enligt ISA och god revisionsred i Sverige alltid kommer att upptäcka en väsentlig felaktighet om en sådan finns. Felaktigheter kan uppstå på grund

av oegentligheter eller misstag och anses vara väsentliga om de enskilt eller tillsammans rimligen kan förväntas påverka de ekonomiska beslut som användare fattar med grund i årsredovisningen.

Som del av en revision enligt ISA använder vi professionellt omdöme och har en professionellt skeptisk inställning under hela revisionen. Dessutom:

- identifierar och bedömer vi riskerna för väsentliga felaktigheter i årsredovisningen, vare sig dessa beror på oegentligheter eller misstag, utformar och utför granskningsåtgärder bland annat utifrån dessa risker och inhämtar revisionsbevis som är tillräckliga och ändamålsenliga för att utgöra en grund för våra uttalanden. Risker för att inte upptäcka en väsentlig felaktighet till följd av oegentligheter är högre än för en väsentlig felaktighet som beror på misstag, eftersom oegentligheter kan innefatta agerande i maskopi, förfalskning, avsiktliga utelämnanden, felaktig information eller åsidosättande av intern kontroll.
- skaffar vi oss en förståelse av den del av bolagets interna kontroll som har betydelse för vår revision för att utforma granskningsåtgärder som är lämpliga med hänsyn till omständigheterna, men inte för att uttala oss om effektiviteten i den interna kontrollen.
- utvärderar vi lämpligheten i de redovisningsprinciper som används och rimligheten i styrelsens och verkställande direktörens uppskattningar i redovisningen och tillhörande upplysningar.
- drar vi en slutsats om lämpligheten i att styrelsen och verkställande direktören använder antagandet om fortsatt drift vid upprättandet av årsredovisningen. Vi drar också en slutsats, med grund i de inhämtade revisionsbevisen, om huruvida det finns någon väsentlig osäkerhetsfaktor som avser sådana händelser eller förhållanden som kan leda till betydande tvivel om bolagets förmåga att fortsätta verksamheten. Om vi drar slutsatsen att det finns en väsentlig osäkerhetsfaktor, måste vi i revisionsberättelsen fästa uppmärksamheten på upplysningarna i årsredovisningen om den väsentliga osäkerhetsfaktorn eller, om sådana upplysningar är otillräckliga, modifiera uttalandet om årsredovisningen. Våra slutsatser baseras på de revisionsbevis som inhämtas fram till datumet för revisionsberättelsen. Dock kan framtida händelser eller förhållanden göra att ett bolag inte längre kan fortsätta verksamheten.
- utvärderar vi den övergripande presentationen, strukturen och innehållet i årsredovisningen, däribland upplysningarna, och om årsredovisningen återger de underliggande transaktionerna och händelserna på ett sätt som ger en rättvisande bild.

Vi måste informera styrelsen om bland annat revisionens planerade omfattning och inriktning samt tidpunkten för den. Vi måste också informera om betydelsefulla iakttagelser under revisionen, däribland de eventuella betydande brister i den interna kontrollen som vi identifierat.

## Rapport om andra krav enligt lagar och andra författningar

### Uttalanden

Utöver vår revision av årsredovisningen har vi även utfört en revision av styrelsens och verkställande direktörens förvaltning för Chiesi Pharma AB för räkenskapsåret 2023-01-01 - 2023-12-31 samt av förslaget till dispositioner beträffande bolagets vinst eller förlust.

Vi tillstyrker att bolagsstämman disponerar vinsten enligt förslaget i förvaltningsberättelsen och beviljar styrelsens ledamöter och verkställande direktören ansvarsfrihet för räkenskapsåret.

### Grund för uttalanden

Vi har utfört revisionen enligt god revisionssed i Sverige. Vårt ansvar enligt denna beskrivs närmare i avsnittet *Revisorns ansvar*. Vi är oberoende i förhållande till Chiesi Pharma AB enligt god revisorssed i Sverige och har i övrigt fullgjort vårt yrkesetiska ansvar enligt dessa krav.

Vi anser att de revisionsbevis vi har inhämtat är tillräckliga och ändamålsenliga som grund för våra uttalanden.

### Styrelsens och verkställande direktörens ansvar

Det är styrelsen som har ansvaret för förslaget till dispositioner beträffande bolagets vinst eller förlust. Vid förslag till utdelning innefattar detta bland annat en bedömning av om utdelningen är försvarlig med hänsyn till de krav som bolagets verksamhetsart, omfattning och risker ställer på storleken av bolagets egna kapital, konsolideringsbehov, likviditet och ställning i övrigt.

Styrelsen ansvarar för bolagets organisation och förvaltningen av bolagets angelägenheter. Detta innefattar bland annat att fortlöpande bedöma bolagets ekonomiska situation och att tillse att bolagets organisation är utformad så att bokföringen, medelsförvaltningen och bolagets ekonomiska angelägenheter i övrigt kontrolleras på ett betryggande sätt. Verkställande direktören ska sköta den löpande förvaltningen enligt styrelsens riktlinjer och anvisningar och bland annat vidta de åtgärder som är nödvändiga för att bolagets bokföring ska fullgöras i överensstämmelse med lag och för att medelsförvaltningen ska skötas på ett betryggande sätt.

### Revisorns ansvar

Vårt mål beträffande revisionen av förvaltningen, och därmed vårt uttalande om ansvarsfrihet, är att inhämta revisionsbevis för att med en rimlig grad av säkerhet kunna bedöma om någon styrelseledamot eller verkställande direktören i något väsentligt avseende:

- företagit någon åtgärd eller gjort sig skyldig till någon försummelse som kan föranleda ersättningsskyldighet mot bolaget, eller
- på något annat sätt handlat i strid med aktiebolagslagen, årsredovisningslagen eller bolagsordningen.

Vårt mål beträffande revisionen av förslaget till dispositioner av bolagets vinst eller förlust, och därmed vårt uttalande om detta, är att med rimlig grad av säkerhet bedöma om förslaget är förenligt med aktiebolagslagen.

Rimlig säkerhet är en hög grad av säkerhet, men ingen garanti för att en revision som utförs enligt god revisionssed i Sverige alltid kommer att upptäcka åtgärder eller försummelser som kan föranleda ersättningsskyldighet mot bolaget, eller att ett förslag till dispositioner av bolagets vinst eller förlust inte är förenligt med aktiebolagslagen.

Som en del av en revision enligt god revisionssed i Sverige använder vi professionellt omdöme och har en professionellt skeptisk inställning under hela revisionen. Granskningen av förvaltningen och förslaget till dispositioner av bolagets vinst eller förlust grundar sig främst på revisionen av räkenskaperna. Vilka tillkommande granskningsåtgärder som utförs baseras på vår professionella bedömning med utgångspunkt i risk och väsentlighet. Det innebär att vi fokuserar granskningen på sådana åtgärder, områden och förhållanden som är väsentliga för verksamheten och där avsteg och överträdelser skulle ha särskild betydelse för bolagets situation. Vi går igenom och prövar fattade beslut, beslutsunderlag, vidtagna åtgärder och andra förhållanden som är relevanta för vårt uttalande om ansvarsfrihet. Som underlag för vårt uttalande om styrelsens förslag till dispositioner beträffande bolagets vinst eller förlust har vi granskat om förslaget är förenligt med aktiebolagslagen.

Oskarshamn den 12 april 2024

Deloitte AB



Per Svensson  
Auktoriserad revisor

Fotokopians överensstämmelse  
med originalet intygas:

