

Estre Aktiebolag
Org nr 556253-9295

Årsredovisning för räkenskapsåret 2023

Styrelsen avger följande årsredovisning.

Innehåll	Sida
- förvaltningsberättelse	2
- resultaträkning	4
- balansräkning	5
- noter	7


Om inte annat särskilt anges, redovisas alla belopp i kronor. Uppgifter inom parentes avser föregående år.

Undertecknad styrelseledamot och VD i ESTRE AB intygar härmed att resultaträkningen och balansräkningen i denna årsredovisning fastställts på årsstämman den 2024-04-30.

Årsstämman beslöt att godkänna styrelsens förslag på vinstdisponering.

Jag intygar också att innehållet i dessa handlingar stämmer överens med originalet.

Stockholm 2024-04-30



Magnus Mörnsén

Förvaltningsberättelse

Verksamheten

Allmänt om verksamheten

Bolaget äger och hyr ut en industrifastighet i Vaggeryds kommun. Bolaget bedriver också konsultverksamhet.

Bolaget är ett helägt dotterbolag till Hemo Spray & Pump AB med säte i Stockholm (org nr 556224-7253).

Förändringar i eget kapital

	Aktie- kapital	Reserv- fond	Balanserat resultat	Årets resultat	Totalt
Belopp vid årets ingång enligt fastställd balansräkning	100 000	20 000	509 943	12 854	642 797
Resultatdisposition enligt årsstämman					
- Utdelning	-	-	-	-	-
- Balanseras i ny räkning	-	-	12 854	-12 854	-
Årets resultat	-	-	-	8 256	8 256
Belopp vid årets utgång	<u>100 000</u>	<u>20 000</u>	<u>522 797</u>	<u>8 256</u>	<u>651 053</u>

Flerårsöversikt

	2023	2022	2021	2020	2019
Nettoomsättning, tkr	245	222	212	974	212
Resultat efter finans poster, tkr	8	13	24	6	70
Soliditet, %	61,2	58,8	55,6	50,2	48,3



Resultatdisposition

Till bolagsstämmans förfogande står följande vinstmedel:

Balanserat resultat	522 797
Årets resultat	<u>8 256</u>
Totalt	<u>531 053</u>

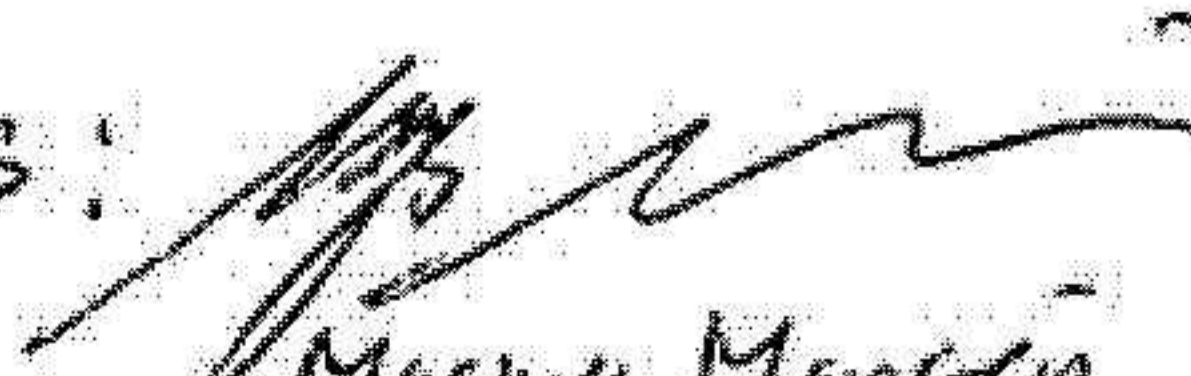
Styrelsen föreslår att vinstmedlen disponeras enligt följande:


Balanseras i ny räkning	<u>531 053</u>
Totalt	<u>531 053</u>



2024101400711

Resultaträkning	Not	2023-01-01 -2023-12-31	2022-01-01 -2022-12-31
Rörelseintäkter			
Nettoomsättning		<u>244 752</u>	<u>223 026</u>
Summa rörelseintäkter, lagerförändringar m.m.		244 752	223 026
Rörelsekostnader			
Övriga externa kostnader		-23 432	-47 115
Personalkostnader	3	-13 970	-11 540
Av- och nedskrivningar av materiella och immateriella anläggningstillgångar	4,	-67 424	-67 424
Övriga rörelsekostnader		-	-
Summa rörelsekostnader		<u>-104 826</u>	<u>-126 079</u>
Rörelseresultat		139 926	96 947
Finansiella poster			
Räntekostnader och liknande resultatposter		<u>-28 835</u>	<u>-20 241</u>
Summa finansiella poster		<u>-28 835</u>	<u>-20 241</u>
Resultat efter finansiella poster		111 091	76 706
Bokslutsdispositioner			
Erhållna koncernbidrag		-	-
Lämnade koncernbidrag		-100 000	-60 000
Summa bokslutsdispositioner		-100 000	-60 000
Resultat före skatt		11 091	16 706
Skatter			
Skatt på årets resultat		-2 835	-3 852
Årets resultat		<u>8 256</u>	<u>12 854</u>

Rätt kopia intygas: 
Magnus Mansson


Helena Rosare
0730 891020



Balansräkning	Not	2023-12-31	2022-12-31
Tillgångar			
Anläggningstillgångar			
<i>Materiella anläggningstillgångar</i>			
Byggnader och mark	4	909 309	976 733
<i>Summa materiella anläggningstillgångar</i>		<u>909 309</u>	<u>976 733</u>
Summa anläggningstillgångar		<u>909 309</u>	<u>976 733</u>
<i>Kortfristiga fordringar</i>			
Kundfordringar		27 500	25 000
Fordringar hos koncernföretag		125 949	91 450
Övriga fordringar		-	-
<i>Summa kortfristiga fordringar</i>		<u>153 449</u>	<u>116 450</u>
<i>Kassa och bank</i>			
Kassa och Bank		-	62
<i>Summa kassa och bank</i>		<u>-</u>	<u>62</u>
Summa omsättningstillgångar		<u>153 449</u>	<u>116 512</u>
Summa tillgångar		<u>1 062 758</u>	<u>1 093 245</u>
Eget kapital och skulder			
Eget kapital			
<i>Bundet eget kapital</i>			
Aktiekapital		100 000	100 000
Reservfond		<u>20 000</u>	<u>20 000</u>
<i>Summa bundet eget kapital</i>		<u>120 000</u>	<u>120 000</u>
<i>Fritt eget kapital</i>			
Balanserat resultat		522 797	509 943
Årets resultat		<u>8 256</u>	<u>12 854</u>
Summa eget kapital		<u>651 053</u>	<u>642 797</u>

2024071626552

Balansräkning	Not	2023-12-31	2022-12-31
Långfristiga skulder			
Övriga skulder till kreditinstitut	5	<u>342 000</u>	385 200
Summa långfristiga skulder		<u>342 000</u>	<u>385 200</u>
Kortfristiga skulder			
Övriga skulder till kreditinstitut	5	43 200	43 200
Leverantörsskulder		-	-
Övriga skulder		<u>26 505</u>	<u>22 048</u>
Summa kortfristiga skulder		<u>69 705</u>	<u>65 248</u>
Summa eget kapital och skulder		<u>1 062 758</u>	<u>1 093 945</u>



Noter

Not 1 Redovisnings- och värderingsprinciper

Årsredovisningen är upprättad i enlighet med årsredovisningslagen och BFNAR 2016:10
Årsredovisning i mindre företag.

Avskrivningar

Tillämpade avskrivningstider:

Industribyggnad	25 år
Byggnadsinventarier	10 år
Inventarier, verktyg och installationer	5 år

Not 2 Inköp och försäljning till koncernföretag

Inköp och försäljning har ej skett med koncernbolag under året eller året dessförinnan.

Upplysningar till resultaträkningen

Not 3 Medelantalet anställda

	<u>2023-01-01</u> <u>-2023-12-31</u>	<u>2022-01-01</u> <u>-2022-12-31</u>
Medelantalet anställda under räkenskapsåret har varit	<u>0</u>	<u>0</u>

Upplysningar till balansräkningen

Not 4 Byggnader och mark

	<u>2023-12-31</u>	<u>2022-12-31</u>
Ingående anskaffningsvärden	<u>1 960 000</u>	<u>1 960 000</u>
Utgående anskaffningsvärden	<u>1 960 000</u>	<u>1 960 000</u>
Ingående avskrivningar	-983 267	-915 843
- Årets avskrivningar	<u>-67 424</u>	<u>-67 424</u>
Utgående avskrivningar	<u>-1 050 691</u>	<u>-983 267</u>
Redovisat värde	909 309	976 733

2024071626554

Not 5 Skulder som redovisas i flera poster

	<u>2023-12-31</u>	<u>2022-12-31</u>
Företagets skulder till kreditinstitut redovisas under följande poster i balansräkningen:		
<i>Långfristiga skulder:</i>		
Övriga skulder till kreditinstitut	342 000	385 200
<i>Kortfristiga skulder:</i>		
Övriga skulder till kreditinstitut	43 200	43 200
Summa skulder till kreditinstitut	<u>385 200</u>	<u>428 400</u>

Not 6 Ställda säkerheter

	<u>2023-12-31</u>	<u>2022-12-31</u>
Företagsinteckning	750 000	750 000
Fastighetsinteckning	<u>3 700 000</u>	<u>3 700 000</u>
	<u>4 450 000</u>	<u>4 450 000</u>

Stockholm 2024-04-30


Magnus Monsen