

Årsredovisning för

# Brick To AB

556969-2469

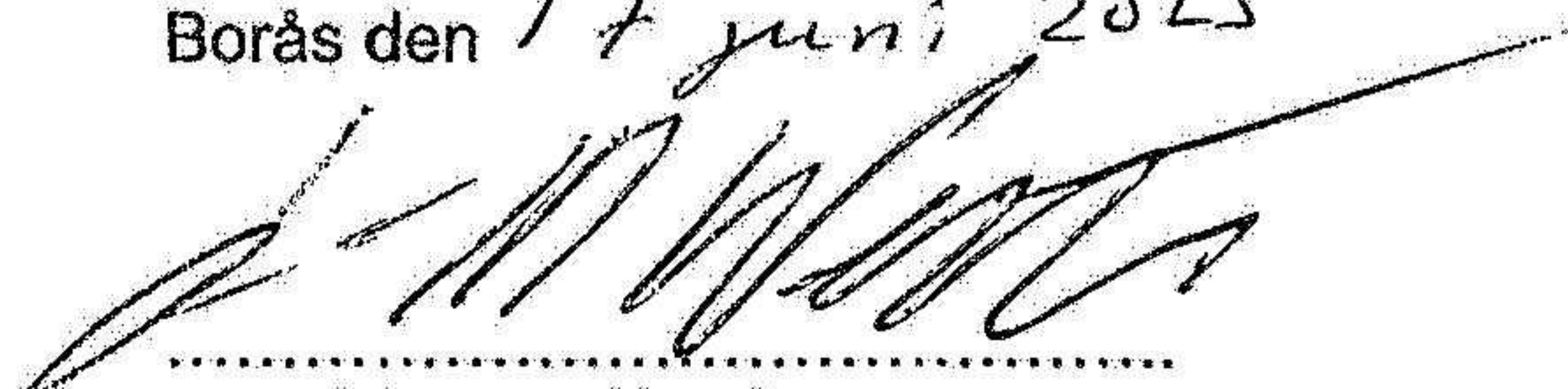
Räkenskapsåret

**2022-01-01 - 2022-12-31**

## FASTSTÄLLELSEINTYG

Undertecknad styrelseledamot intygar härmed, dels att denna kopia av årsredovisningen överensstämmer med originalet, dels att resultat- och balansräkningen fastställts på årsstämma den 17/7-23. Stämman beslöt tillika godkänna styrelsens förslag till resultatdisposition.

Borås den 17 juni 2023



Lars- Magnus Westin

## Förvaltningsberättelse

Styrelsen för Brick To AB, 556969-2469, med säte i Borås, får härmed avge årsredovisning för 2022.

### Verksamheten

#### Allmänt om verksamheten

Bolaget äger och förvaltar aktier och andelar.

#### Flerårsöversikt

| Belopp i kkr                      | 2022 | 2021 | 2020 | 2019 |
|-----------------------------------|------|------|------|------|
| Nettoomsättning                   | -    | -    | -    | -    |
| Resultat efter finansiella poster | 10   | -6   | 0    | 0    |
| Soliditet, %                      | 96   | 96   | 96   | 97   |

#### Specifikation av förändringar i eget kapital

|                                 | Aktie-<br>kapital | Balanserat<br>resultat | Årets<br>resultat |
|---------------------------------|-------------------|------------------------|-------------------|
| Vid årets början                | 50 000            | 454 631                | -6 287            |
| Disposition enl årsstämmobeslut |                   |                        |                   |
| Balanseras i ny räkning         |                   | -6 287                 | 6 287             |
| Årets resultat                  |                   |                        | 10 000            |
| <b>Vid årets slut</b>           | <b>50 000</b>     | <b>448 344</b>         | <b>10 000</b>     |

Antal aktier: 500 st

#### Resultatdisposition

|   | Belopp i kr    |
|---|----------------|
| Styrelsen föreslår att till förfogande stående medel: |                |
| balanserat resultat                                   | 359 676        |
| årets resultat  | 10 000         |
| <b>Totalt</b>   | <b>369 676</b> |
| disponeras enligt följande:                           |                |
| balanseras i ny räkning                               | 369 676        |
| <b>Summa</b>  | <b>369 676</b> |

Bolagets resultat och ställning framgår av efterföljande resultat- och balansräkningar med tilläggsupplysningar.

## Resultaträkning

| <i>Belopp i kr</i>  | <i>Not</i> | <i>2022-01-01-<br/>2022-12-31</i> | <i>2021-01-01-<br/>2021-12-31</i> |
|---|------------|-----------------------------------|-----------------------------------|
| <b>Rörelseintäkter, lagerförändring m.m.</b>                  | <b>1</b>   |                                   |                                   |
| <b>Summa rörelseintäkter, lagerförändring m.m.</b>            |            | -                                 | -                                 |
| <b>Rörelsekostnader</b>                                       | <b>1</b>   |                                   |                                   |
| Övriga externa kostnader                                      |            | -5 000                            | -6 250                            |
| <b>Summa rörelsekostnader</b>                                 |            | -5 000                            | -6 250                            |
| <b>Rörelseresultat</b>  |            | -5 000                            | -6 250                            |
| <b>Finansiella poster</b>                                     |            |                                   |                                   |
| Resultat från övriga företag som det finns ett ägarintresse i |            | 15 000                            | -                                 |
| Räntekostnader och liknande resultatposter                    |            | -                                 | -37                               |
| <b>Summa finansiella poster</b>                               |            | 15 000                            | -37                               |
| <b>Resultat efter finansiella poster</b>                      |            | 10 000                            | -6 287                            |
| <b>Bokslutsdispositioner</b>                                  |            |                                   |                                   |
| <b>Resultat före skatt</b>                                    |            | 10 000                            | -6 287                            |
| <b>Skatter</b>  |            |                                   |                                   |
| <b>Årets resultat</b>   |            | 10 000                            | -6 287                            |


## Balansräkning

| <i>Belopp i kr</i>                       | <i>Not</i> | <i>2022-12-31</i> | <i>2021-12-31</i> |
|--|------------|-------------------|-------------------|
| <b>TILLGÅNGAR</b>                        |            |                   |                   |
| <b>Anläggningstillgångar</b>             |            |                   |                   |
| <i>Finansiella anläggningstillgångar</i> |            |                   |                   |
| Andra långfristiga värdepappersinnehav   |            | 300 000           | 400 000           |
| Summa finansiella anläggningstillgångar  |            | 300 000           | 400 000           |
| <b>Summa anläggningstillgångar</b>       |            | <b>300 000</b>    | <b>400 000</b>    |
| <b>Omsättningstillgångar</b>             |            |                   |                   |
| <i>Kassa och bank</i>                    |            |                   |                   |
| Kassa och bank                           |            | 138 120           | 116 788           |
| Summa kassa och bank                     |            | 138 120           | 116 788           |
| <b>Summa omsättningstillgångar</b>       |            | <b>138 120</b>    | <b>116 788</b>    |
| <b>SUMMA TILLGÅNGAR</b>                  |            | <b>438 120</b>    | <b>516 788</b>    |



## Balansräkning

| <i>Belopp i kr</i>                           | <i>Not</i> | <i>2022-12-31</i> | <i>2021-12-31</i> |
|--|------------|-------------------|-------------------|
| <b>EGET KAPITAL OCH SKULDER</b>              |            |                   |                   |
| <b><i>Eget kapital</i></b>                   |            |                   |                   |
| <b><i>Bundet eget kapital</i></b>            |            |                   |                   |
| Aktiekapital                                 |            | 50 000            | 50 000            |
| Summa bundet eget kapital                    |            | 50 000            | 50 000            |
| <b><i>Fritt eget kapital</i></b>             |            |                   |                   |
| Balanserat resultat                          |            | 359 676           | 454 631           |
| Årets resultat                               |            | 10 000            | -6 287            |
| Summa fritt eget kapital                     |            | 369 676           | 448 344           |
| <b>Summa eget kapital</b>                    |            | <b>419 676</b>    | <b>498 344</b>    |
| <b><i>Långfristiga skulder</i></b>           |            |                   |                   |
| Övriga skulder                               |            | 4 436             | 4 436             |
| Summa långfristiga skulder                   |            | 4 436             | 4 436             |
| <b><i>Kortfristiga skulder</i></b>           |            |                   |                   |
| Övriga skulder                               |            | 8                 | 8                 |
| Upplupna kostnader och förutbetalda intäkter |            | 14 000            | 14 000            |
| Summa kortfristiga skulder                   |            | 14 008            | 14 008            |
| <b>SUMMA EGET KAPITAL OCH SKULDER</b>        |            | <b>438 120</b>    | <b>516 788</b>    |



## Noter

Belopp i kr om inget annat anges.

### Not 1 Redovisningsprinciper


Årsredovisningen har upprättats i enlighet med Årsredovisningslagen och Bokföringsnämndens allmänna råd BFNAR 2016:10 Årsredovisning i mindre företag.

### Not 2 Väsentliga händelser efter räkenskapsårets slut

Bolaget har under kommande verksamhetsår startat upp en ny verksamhetsgren inom IT. Därefter har verksamhetsgrenen avyttrats till extern part.

## Underskrifter

Borås den 17 juli 2023



Lars-Magnus Westin

