

Årsredovisning

för

Semic International AB

556046-1336

Räkenskapsåret

2022

Fastställelseintyg

Undertecknad verkställande direktör i Semic International AB intygar, dels att denna kopia av årsredovisningen stämmer överens med originalet, dels att resultaträkningen och balansräkningen i årsredovisningen har fastställts på årsstämman 2023-05-19. Årsstämman beslutade att godkänna styrelsens förslag till resultatdisposition.

Stockholm 2023-05-24



Håkan Rudels

Styrelsen och verkställande direktören för Semic International AB avger följande årsredovisning för räkenskapsåret 2022.

Årsredovisningen är upprättad i svenska kronor, SEK. Om inte annat särskilt anges, redovisas alla belopp i tusentals kronor (Tkr). Uppgifter inom parentes avser föregående år.

Förvaltningsberättelse

Information om verksamheten

Semic International AB:s verksamhet omfattar produktion och försäljning av böcker, serieralbum, kalendrar och liknande produkter. Rörelsen drivs i kommission för systerföretaget Bonnierförlagen AB, där intäkter och kostnader samt tillgångar och skulder hänförliga till kommissionärsrörelsen redovisas, liksom uppgifter om medelantalet anställda samt löner och ersättningar. Företaget har sitt säte i Stockholm.

Väsentliga händelser under räkenskapsåret

Inga väsentliga händelser har skett under räkenskapsåret.

Ägarförhållanden

Bolaget är helägt dotterbolag till Bonnier Books Group Holding AB, org nr 556005-5104.

Flerårsöversikt (Tkr)	2022	2021	2020	2019
Balansomslutning	5 343	4 675	4 037	4 037
Resultat efter finansiella poster	668	638	0	853
Soliditet (%)	100,0	100,0	100,0	100,0

För definitioner av nyckeltal, se Redovisnings- och värderingsprinciper.

Förändringar i eget kapital (Tkr)

	Aktie- kapital	Reserv- fond	Balanserat resultat	Årets resultat	Totalt
Belopp vid årets ingång	2 000	400	1 637	638	4 675
Vinstdisposition			638	-638	0
Årets resultat				668	668
Belopp vid årets utgång	2 000	400	2 275	668	5 343




Förslag till vinstdisposition

Styrelsen föreslår att till förfogande stående vinstmedel (kronor):

balanserad vinst	2 274 729
årets vinst	668 328
	2 943 057
disponeras så att	
i ny räkning överföres	2 943 057
	2 943 057

Företagets resultat och ställning i övrigt framgår av efterföljande resultat- och balansräkning med noter.



MG 
TNS

Resultaträkning

Tkr

	Not	2022-01-01 -2022-12-31	2021-01-01 -2021-12-31
Nettoomsättning		0	0
Rörelsens kostnader			
Övriga rörelsekostnader		0	0
Summa rörelsens kostnader		0	0
Rörelseresultat		0	0
Resultat från finansiella poster			
Resultat från andelar i intresseföretag och gemensamt styrda företag	3	668	638
Summa resultat från finansiella poster		668	638
Resultat efter finansiella poster		668	638
Årets resultat		668	638

2023061920299



Balansräkning

Tkr

Not

2022-12-31

2021-12-31

TILLGÅNGAR

Anläggningstillgångar

Finansiella anläggningstillgångar

Andelar i intresseföretag och gemensamt styrda företag 4

1 800

1 800

Summa finansiella anläggningstillgångar

1 800

1 800

Summa anläggningstillgångar

1 800

1 800

Omsättningstillgångar

Kortfristiga fordringar

Fordringar hos koncernföretag

3 543

2 875

Summa kortfristiga fordringar

3 543

2 875

Summa omsättningstillgångar

3 543

2 875

SUMMA TILLGÅNGAR

5 343

4 675

Balansräkning

Tkr

Not

2022-12-31

2021-12-31

EGET KAPITAL OCH SKULDER

Eget kapital

Bundet eget kapital

Aktiekapital

2 000

2 000

Reservfond

400

400

Summa bundet eget kapital

2 400

2 400

Fritt eget kapital

Balanserad vinst eller förlust

2 275

1 637

Årets resultat

668

638

Summa fritt eget kapital

2 943

2 275

Summa eget kapital

5 343

4 675

SUMMA EGET KAPITAL OCH SKULDER

5 343

4 675

2023061920301

Tkr

Noter

Tkr

Not 1 Redovisnings- och värderingsprinciper

Allmänna upplysningar

Årsredovisningen är upprättad i enlighet med årsredovisningslagen och BFNAR 2012:1 Årsredovisning och koncernredovisning (K3).

Redovisningsprinciperna är oförändrade jämfört med föregående år.

Finansiella instrument

Finansiella instrument som redovisas i balansräkningen inkluderar övriga fordringar. Finansiella tillgångar tas bort från balansräkningen när rätten att erhålla kassaflöden från instrumentet har löpt ut eller överförts och bolaget har överfört i stort sett alla risker och förmåner som är förknippade med äganderätten.

Övriga fordringar

Fordringar redovisas som omsättningstillgångar med undantag för poster med förfallodag mer än 12 månader efter balansdagen, vilka klassificeras som anläggningstillgångar. Fordringar tas upp till det belopp som förväntas bli inbetalt efter avdrag för individuellt bedömda osäkra fordringar.

Andelar i intresseföretag och gemensamt styrda företag

Andelar i intresseföretag och gemensamt styrda företag redovisas till anskaffningsvärde efter avdrag för eventuella nedskrivningar. Utdelning från andelar i intresseföretag och gemensamt styrda företag redovisas som intäkt i resultaträkningen.

Nyckeltalsdefinitioner

Soliditet (%)


Justerat eget kapital (egget kapital och 79,4% av obeskattade reserver) i procent av balansomslutning.

Not 2 Uppgifter om moderföretag

Moderföretag i den minsta koncern där företaget ingår och som upprättar koncernredovisning är Bonnier Group AB med organisationsnummer 556576-7463 med säte i Stockholm.

Not 3 Resultat från andelar i intresseföretag och gemensamt styrda företag

	2022	2021
Erhållna utdelningar	668	638
	668	638

 MG
TN


Not 4 Andelar i intresseföretag och gemensamt styrda företag

	2022-12-31	2021-12-31
Ingående anskaffningsvärden	1 800	1 800
Utgående ackumulerade anskaffningsvärden	1 800	1 800
Utgående redovisat värde	1 800	1 800

Not 5 Väsentliga händelser efter räkenskapsårets slut

Inga väsentliga händelser har skett efter räkenskapsårets slut.

Stockholm 2023-05-16




Håkan Rudels
Ordförande




Måns Gahrton



Therese Karlsson Nygren
Arbetsstagarrepresentant



Johanna Strömquist
Arbetsstagarrepresentant



Mattias Fyrenius



Rickard Ekström
Verkställande direktör