

Årsredovisning

Udd29 AB

559358-6539

Styrelsen avger följande årsredovisning för
räkenskapsåret 2022-11-01 - 2023-10-31.

Om inte annat särskilt anges, redovisas alla belopp i hela kronor (sek).

INNEHÅLLSFÖRTECKNING	SIDA
- Förvaltningsberättelse	2
- Resultaträkning	3
- Balansräkning	4 - 5
- Noter	6
- Underskrifter	6


FASTSTÄLLELSEINTYG

Jag intygar att resultaträkningen och balansräkningen har fastställts på årsstämma 2023-12-21.
Årsstämman beslöt att godkänna styrelsens förslag till vinstdisposition.

Jag intygar att innehållet i dessa handlingar överensstämmer med originalen och att originalen undertecknats av
samtliga personer som enligt lag ska underteckna dessa.

Fagersta 2023-12-21

Jimmy Sandell



FÖRVALTNINGSBERÄTTELSE

VERKSAMHETEN

Allmänt om verksamheten

Bolaget ska äga och förvalta aktier och andelar, därmed förenlig verksamhet.
Företaget har sitt säte i Fagersta, Västmanlands län.

FLERÅRSÖVERSIKT

Beloppen i flerårsöversikten är angivna i tusental kronor om inte annat anges.

	2211-2310	2201-2210
Resultat efter finansiella poster	80	180
Soliditet %	30	46

FÖRÄNDRINGAR I EGET KAPITAL

	Aktiekapital	Balanserat resultat	Årets resultat	Totalt
Belopp vid årets ingång	25 000		180 000	205 000
<i>Resultatdisposition enligt bolagsstämman</i>				
Utdelning		-180 000		-180 000
Balanseras i ny räkning		180 000	-180 000	0
Årets resultat			79 964	79 964
Belopp vid årets utgång	25 000		79 964	104 964

RESULTATDISPOSITION

Till årsstämmans förfogande står följande medel:

Årets resultat	79 964
Summa	79 964

Styrelsen föreslår att medlen disponeras enligt följande:

Balanseras i ny räkning	79 964
Summa	79 964

RESULTATRÄKNING

1

	2022-11-01 2023-10-31	2022-01-04 2022-10-31
Rörelsekostnader		
Övriga externa kostnader	-900	-
Summa rörelsekostnader	-900	-
Rörelseresultat	-900	-
Finansiella poster		
Resultat från andelar i intresseföretag och gemensamt styrda företag	90 000	180 000
Räntekostnader och liknande resultatposter	-9 136	-
Summa finansiella poster	80 864	180 000
Resultat efter finansiella poster	79 964	180 000
Resultat före skatt	79 964	180 000
Årets resultat	79 964	180 000

2024030509049

BALANSRÄKNING

1

2023-10-31

2022-10-31

TILLGÅNGAR

Anläggningstillgångar

Finansiella anläggningstillgångar

Andelar i intresseföretag och gemensamt styrda företag 2 240 000 240 000

Summa finansiella anläggningstillgångar 240 000 240 000

Summa anläggningstillgångar 240 000 240 000

Omsättningstillgångar

Kortfristiga fordringar

Övriga fordringar 90 000 180 000

Summa kortfristiga fordringar 90 000 180 000

Kassa och bank

Kassa och bank 25 000 25 000

Summa kassa och bank 25 000 25 000

Summa omsättningstillgångar 115 000 205 000

SUMMA TILLGÅNGAR 355 000 445 000

2024030509050

2024030509051

	2023-10-31	2022-10-31
EGET KAPITAL OCH SKULDER		
Eget kapital		
<i>Bundet eget kapital</i>		
Aktiekapital	25 000	25 000
<i>Summa bundet eget kapital</i>	<i>25 000</i>	<i>25 000</i>
<i>Fritt eget kapital</i>		
Årets resultat	79 964	180 000
<i>Summa fritt eget kapital</i>	<i>79 964</i>	<i>180 000</i>
Summa eget kapital	104 964	205 000
Långfristiga skulder		
Skulder till intresseföretag och gemensamt styrda företag	3 249 136	240 000
Summa långfristiga skulder	249 136	240 000
Kortfristiga skulder		
Övriga skulder	900	-
Summa kortfristiga skulder	900	-
SUMMA EGET KAPITAL OCH SKULDER	355 000	445 000

NOTER

Not 1 Redovisningsprinciper

Enligt BFNAR 2016:10


Årsredovisningen har upprättats enligt årsredovisningslagen och BFNAR 2016:10 Årsredovisning i mindre företag (K2).

Not 2	Andelar i intresseföretag och gemensamt styrda företag	2023-10-31	2022-10-31
	Ingående anskaffningsvärden	240 000	–
	Förändringar av anskaffningsvärden		
	Inköp	–	240 000
	Utgående anskaffningsvärden	240 000	240 000
	Redovisat värde	240 000	240 000


Not 3	Långfristiga skulder	2023-10-31	2022-10-31
	Långfristiga skulder som förfaller till betalning senare än fem år efter balansdagen	0	0

UNDERSKRIFTER

Fagersta 2023-12-21



Peter Frimodig



Jimmy Sandell