

ÅRSREDOVISNING

för

HamaNord AB


Org.nr. 556955-5153

Styrelsen och verkställande direktören får härmed avlämna årsredovisning för räkenskapsåret 2024-01-01 - 2024-12-31

Innehåll	Sida
- förvaltningsberättelse	2
- resultaträkning	3
- balansräkning	4
- noter	6
- underskrifter	6

Undertecknad styrelseledamot i HamaNord AB intygar härmed, dels att denna kopia av årsredovisningen överensstämmer med originalet, dels att resultat- och balansräkning fastställts på årsstämma den 30 juni 2025. Stämman beslöt tillika godkänna styrelsens förslag till vinstdisposition.

Göteborg 2025-07-21


Bengt Ottosson

FÖRVALTNINGSBERÄTTELSE

Årsredovisningen är upprättad i svenska kronor, SEK.

Verksamheten

Allmänt om verksamheten

Bolaget bedriver handel med fordonsprodukter och marina produkter.

Bolaget, med säte i Göteborg, är ett helägt dotterbolag till Beno Inwest AB, 559001-6043, med säte i Kungsbacka.

År 2024 uppgår bolagets nettoomsättning till 4.026 tkr (3.205 tkr) och resultat efter finansiella poster redovisas till 601 tkr (713 tkr). Verksamheten förväntas fortsätta på nuvarande nivå år 2025.

Flerårsöversikt

Beloppen i Flerårsöversikt visas i KSEK

	2024	2023	2022	2021
Nettoomsättning	4 026	3 205	2 903	2 879
Resultat efter finansiella poster	601	713	565	481
Soliditet (%)	67,15	66,94	52,24	52,10

Definitioner av nyckeltal, se noter

Förändringar i eget kapital

	Aktiekapital	Balanserat resultat	Årets resultat	Summa eget kapital
Belopp vid årets ingång	50 000	383 048	416 656	849 704
Utdelning		-300 000	0	-300 000
Balanseras i ny räkning		416 656	-416 656	0
Årets resultat			4 491	4 491
Belopp vid årets utgång	50 000	499 704	4 491	554 195

Resultatdisposition

Medel att disponera:

Balanserat resultat	499 704
Årets resultat	4 491
	<u>504 195</u>

Förslag till disposition:

Balanseras i ny räkning	<u>504 195</u>
	504 195

Beträffande bolagets resultat och ställning i övrigt hänvisas till efterföljande resultat- och balansräkningar med tillhörande noter.

RESULTATRÄKNING

	Not	2024-01-01 2024-12-31	2023-01-01 2023-12-31
Rörelseintäkter, lagerförändringar m.m.			
Nettoomsättning		4 025 963	3 205 219
Övriga rörelseintäkter		39 088	9 433
Summa rörelseintäkter, lagerförändringar m.m.		<u>4 065 051</u>	<u>3 214 652</u>
Rörelsekostnader			
Handelsvaror		-2 372 209	-1 604 673
Övriga externa kostnader		-1 134 013	-925 999
Personalkostnader	2	0	0
Övriga rörelsekostnader		0	-1 686
Summa rörelsekostnader		<u>-3 506 222</u>	<u>-2 532 358</u>
Rörelseresultat		558 829	682 294
Finansiella poster			
Övriga ränteintäkter och liknande resultatposter		42 298	31 349
Räntekostnader och liknande resultatposter		-8	-488
Summa finansiella poster		<u>42 290</u>	<u>30 861</u>
Resultat efter finansiella poster		601 119	713 155
Bokslutsdispositioner			
Lämnade koncernbidrag		-700 000	0
Förändring av periodiseringsfonder		117 000	-183 000
Summa bokslutsdispositioner		<u>-583 000</u>	<u>-183 000</u>
Resultat före skatt		18 119	530 155
Skatter			
Skatt på årets resultat		-13 628	-113 499
Årets resultat		<u>4 491</u>	<u>416 656</u>

2025080105610

BALANSRÄKNING

TILLGÅNGAR

Omsättningstillgångar

Varulager m.m.

Färdiga varor och handelsvaror

Förskott till leverantörer

Summa varulager

238 874

46 467

285 341

356 958

0

356 958

Kortfristiga fordringar

Kundfordringar

Fordringar hos koncernföretag

Övriga fordringar

Förutbetalda kostnader och upplupna intäkter

Summa kortfristiga fordringar

213 780

249 625

123 519

10 267

597 191

267 160

0

44 389

489

312 038

Kassa och bank

Kassa och bank

Summa kassa och bank

485 428

485 428

1 283 335

1 283 335

Summa omsättningstillgångar

1 367 960

1 952 331

SUMMA TILLGÅNGAR

1 367 960

1 952 331

Not

2024-12-31

2023-12-31

2025080105611

BALANSRÄKNING

2024-12-31

2023-12-31

Not

EGET KAPITAL OCH SKULDER

Eget kapital

Bundet eget kapital

Aktiekapital

50 000

50 000

Summa bundet eget kapital

50 000

50 000

Fritt eget kapital

Balanserat resultat

499 704

383 048

Årets resultat

4 491

416 656

Summa fritt eget kapital

504 195

799 704

Summa eget kapital

554 195

849 704

Obeskattade reserver

Övriga obeskattade reserver

459 000

576 000

Summa obeskattade reserver

459 000

576 000

Kortfristiga skulder

Leverantörsskulder

832

12 408

Skulder till koncernföretag

2 212

223 743

Skatteskulder

0

25 202

Övriga skulder

340 836

223 041

Upplupna kostnader och förutbetalda intäkter

10 885

42 233

Summa kortfristiga skulder

354 765

526 627

SUMMA EGET KAPITAL OCH SKULDER

1 367 960

1 952 331

NOTER

Not 1 Redovisnings- och värderingsprinciper

Årsredovisningen är upprättad i enlighet med årsredovisningslagen och Bokföringsnämndens allmänna råd (BFNAR 2016:10) om årsredovisning i mindre företag (K2).

Noter till resultaträkningen

Not 2 Personal

Bolaget har inte haft några anställda. Inga löner har utbetalats under räkenskapsåret.


Noter till balansräkningen

Övriga noter


Not 3 Definition av nyckeltal

Soliditet
Justerat eget kapital i procent av balansomslutning

Göteborg


Bengt Ottosson
Verkställande direktör
2025-06-30

Fotokopians överensstämmelse
med originalet intygas:


Anita Ottosson