

Airwheel Mobility AB

ÅRSREDOVISNING

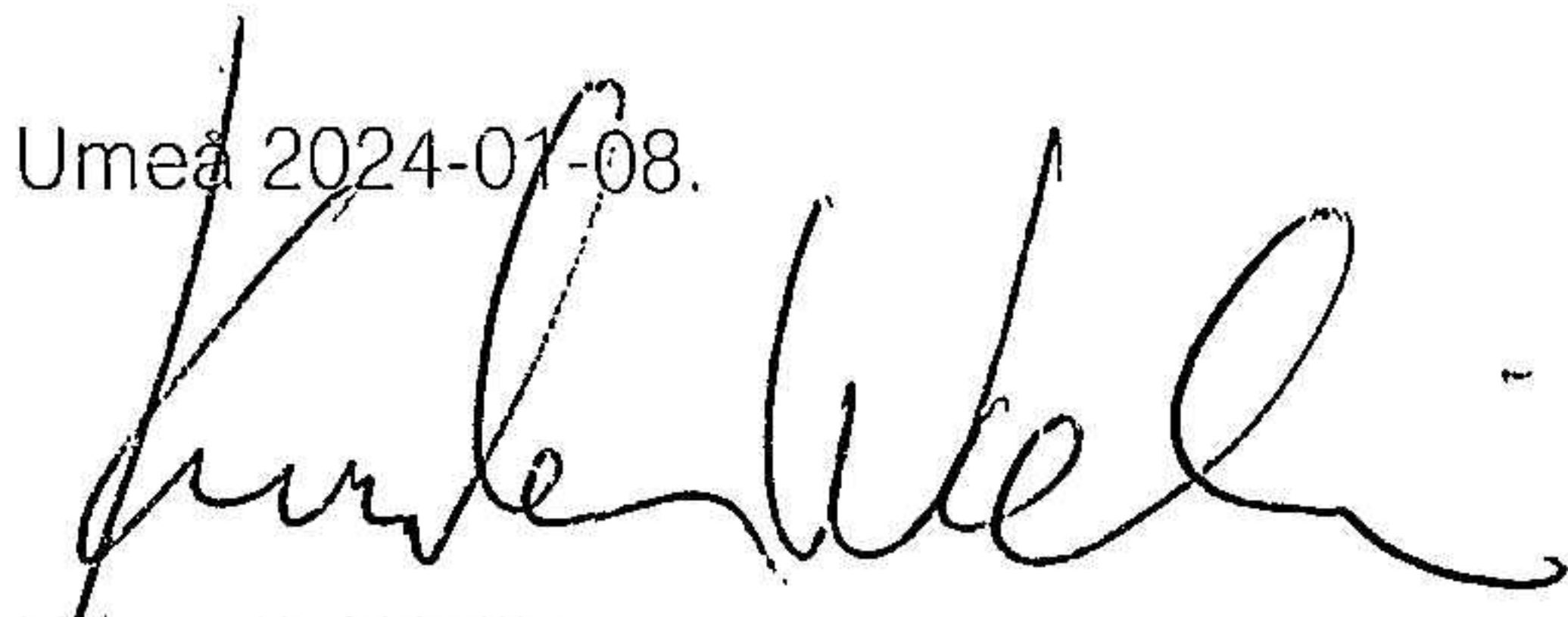
AVSEENDE RÄKENSKAPSÅRET 2023-01-01 -- 2023-12-31

Fastställeseintyg

Undertecknad styrelseledamot intygar härmed att en med denna undertecknade kopia av resultat- och balansräkning blivit fastställd på årsstämman 2024-01-08.

Årsstämman beslöt tillika godkänna styrelsens förslag till resultatdisposition.

Umeå 2024-01-08.



Kenneth Wallin

Organisationsnummer

556479-4559

ank=20240709;2024071000132

Airwheel Mobility AB

ÅRSREDOVISNING

**AVSEENDE RÄKENSKAPSÅRET
2023-01-01 -- 2023-12-31**

ank=20240709:2024071000133


Årsredovisning för räkenskapsåret 2023-01-01 - 2023-12-31

Styrelsen för Airwheel Mobility AB avger härmed följande årsredovisning.

Innehåll

	Sida
Förvaltningsberättelse	2
Resultaträkning - kostnadsslagsindelad	3
Balansräkning	4
Redovisnings- och värderingsprinciper	6
Noter	6

Alla belopp redovisas, om inget annat anges, i kronor (Kr). Uppgifter inom parantes avser föregående år.

Sign 

FÖRVALTNINGSBERÄTTELSE

Information om verksamheten

Bolaget bedriver konsultverksamhet avseende företags organisation.

Resultat och ställning

Översikt (Tkr)	2023	2022	2021	2020	2019
Nettoomsättning	356	589	1 283	20	74
Resultat efter finansiella poster	308	410	1 002	-35	-3
Balansomslutning	479	698	1 561	122	181
Soliditet	78%	77%	72%	99%	87%

Nyckeltalsdefinitioner

Soliditet - Justerat eget kapital i procent av balansomslutningen.

Årets förändring av eget kapital	Aktie- kapital	Reserv- fond	Balanserat resultat	Årets resultat	Summa eget kapital
Belopp vid årets ingång	100 000	0	24 202	410 053	534 255
Disposition av föregående års resultat					
Utdelning				-400 000	-400 000
Balanseras i ny räkning			10 053	-10 053	
Årets resultat				241 377	241 377
Belopp vid årets utgång	100 000	0	34 255	241 377	375 632

Förslag till vinstdisposition

Till årsstämman förfogande står följande vinstmedel:

Balanserade vinstmedel	34 255
Årets resultat	241 377
	<u>275 632</u>

Kronor

Styrelsen föreslår att vinstmedlen disponeras så att:

utdelning till ägarna	210 000
i ny räkning överförs	65 632
	<u>275 632</u>

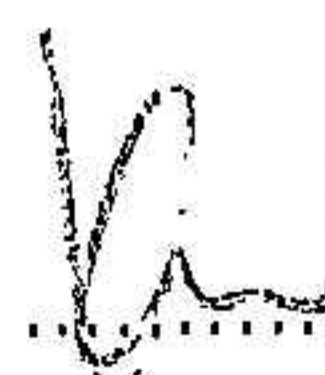
Kronor

Styrelsens yttrande över den föreslagna vinstutdelningen

Den föreslagna utdelningen reducerar bolagets soliditet till 61 procent. Soliditeten är mot bakgrund av att bolagets verksamhet fortsatt bedrivs med lönsamhet betryggande. Likviditeten i bolaget bedöms kunna upprätthållas på en likaledes betryggande nivå.

Styrelsens uppfattning är att den föreslagna utdelningen ej hindrar bolaget från att fullgöra sina förpliktelser på kort och lång sikt, ej heller fullgöra erforderliga investeringar. Den föreslagna utdelningen kan därmed försvaras med hänsyn till vad som anförs i ABL 17 kap. 3§ 2 st. (försiktighetsregeln)

Sign




RESULTATRÄKNING

	Not	2023-01-01 -2023-12-31	2022-01-01 -2022-12-31
<i>Rörelsens intäkter</i>			
Nettoomsättning		356 053	589 280
Övriga rörelseintäkter		0	0
		356 053	589 280
<i>Rörelsens kostnader</i>			
Övriga externa kostnader		-32 284	-59 227
Personalkostnader		-15 000	-11 100
		-47 284	-70 327
Rörelseresultat		308 769	518 953
<i>Resultat från finansiella investeringar</i>			
Räntekostnader och liknande resultatposter		0	0
		0	0
Resultat efter finansiella poster		308 769	518 953
Bokslutsdispositioner		0	0
Resultat före skatt		308 769	518 953
Skatt på årets resultat		-67 392	-108 900
Årets resultat		241 377	410 053

ank=20240709-2024071000135

Sign



BALANSRÄKNING

Not

2023-12-31

2022-12-31

TILLGÅNGAR

Omsättningstillgångar

Kassa och bank

479 451

697 902

Summa omsättningstillgångar

479 451

697 902

SUMMA TILLGÅNGAR

479 451

697 902

ank=20240709-2024071000136

Sign 

ank=20240709-2024071000137

BALANSRÄKNING

Not

2023-12-31

2022-12-31

EGET KAPITAL OCH SKULDER

Eget kapital

Bündel eget kapital

Aktiekapital (1 000 aktier)

100 000

100 000

Reservfond

0

0

100 000

100 000

Fritt eget kapital

Balanserat resultat

34 255

24 202

Årets resultat

241 377

410 053

275 632

434 255

Summa eget kapital

375 632

534 255

Kortfristiga skulder

Aktuella skatteskulder

103 819

163 647

Övriga skulder

0

0

Summa kortfristiga skulder

103 819

163 647

SUMMA EGET KAPITAL OCH SKULDER

479 451

697 902

Sign



Redovisnings- och värderingsprinciper

Allmänt

Årsredovisningen har upprättats enligt årsredovisningslagen och BFNAR 2008:1 Årsredovisning i mindre bolag.

Intäkter

Intäkter har upptagits till ett verkligt värde av vad som erhållits eller kommer att erhållas och redovisas i den omfattning det är sannolikt att de ekonomiska fördelarna kommer att tillgodogöras bolaget och intäkterna kan beräknas på ett tillförlitligt sätt.

Materiella anläggningstillgångar

Materiella anläggningstillgångar redovisas till anskaffningsvärdet med avdrag för ackumulerade avskrivningar och eventuella nedskrivningar.

Linjär avskrivning görs på avskrivningsbart belopp (anskaffningsvärdet med avdrag för beräknat restvärde) över tillgångarnas nyttjandeperiod enligt följande:

Fordon och andra tekniska anläggningar	7 år (15%)
Inventarier, verktyg och installationer	5 år (20%)

Fordringar

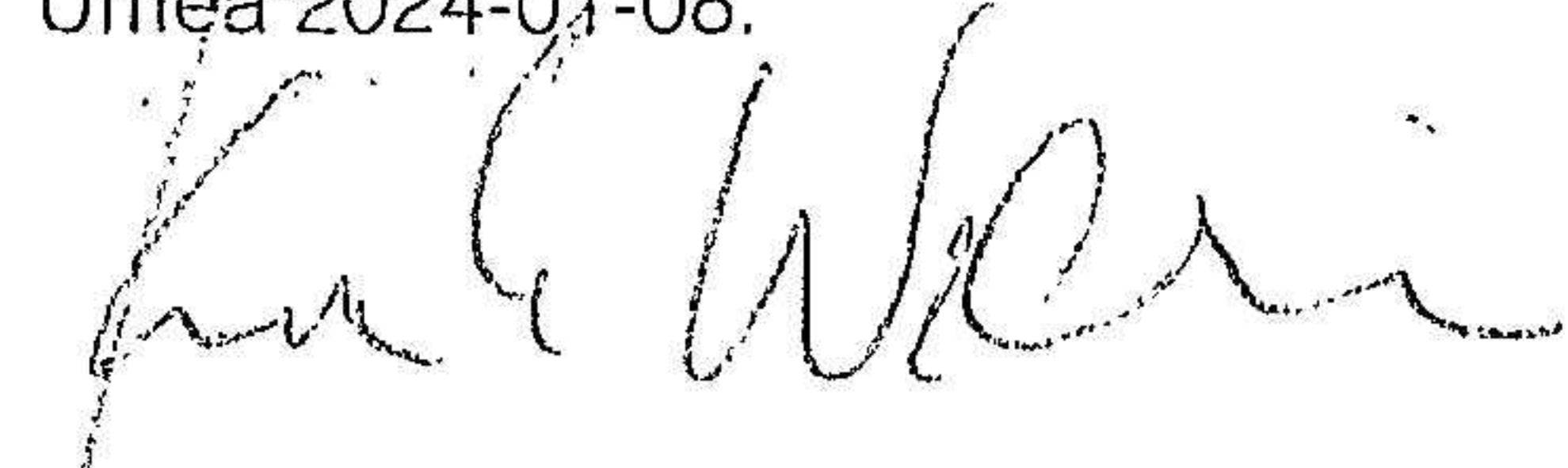
Fordringar upptas till det lägsta av anskaffningsvärde och det belopp varmed de beräknas inflyta.

Noter

Not 1 Ställda säkerheter och Eventualförpliktelser

	2023	2022
Ställda säkerheter och Eventualförpliktelser	inga	inga

Umeå 2024-01-08.



Kenneth Wallin