

Årsredovisning
för
Yilport Gävle AB
559007-6898

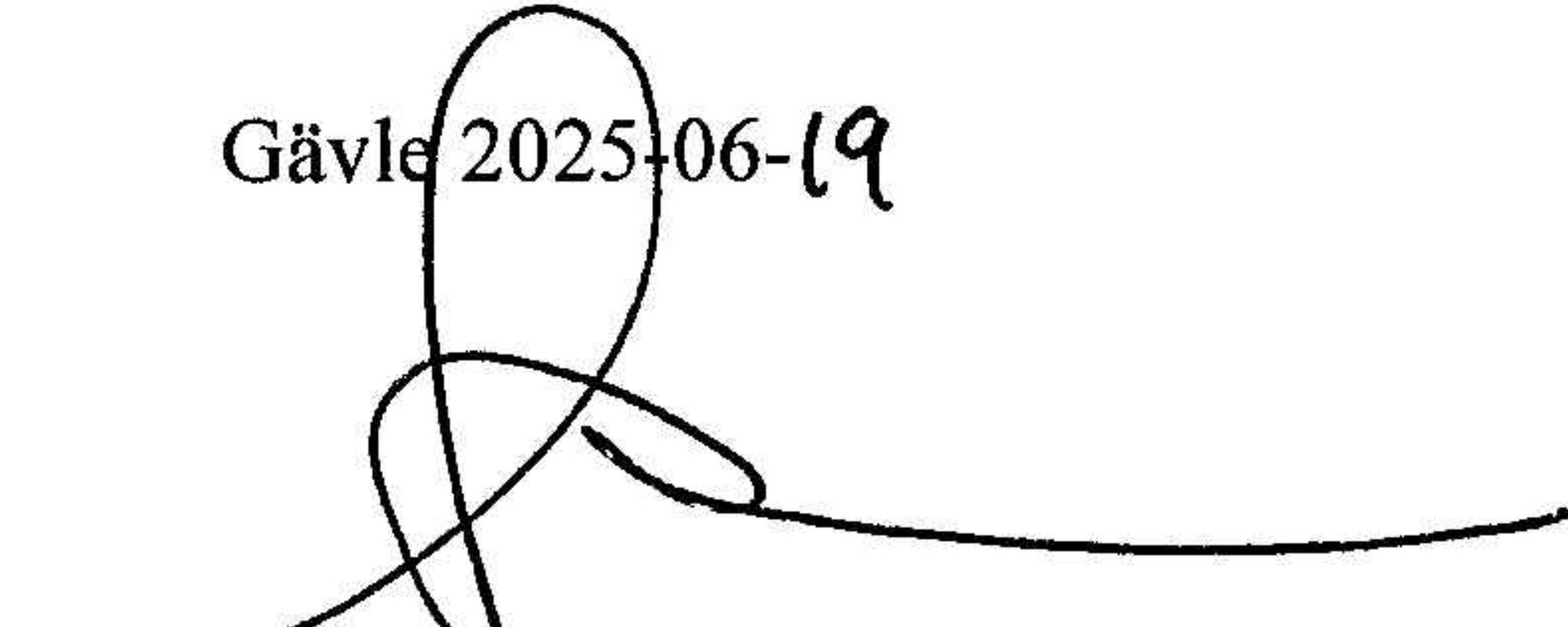
Räkenskapsåret
2024

Fastställelseintyg

Undertecknad verkställande direktör i Yilport Gävle AB intygar att resultaträkningen och balansräkningen i årsredovisningen har fastställts på årsstämma 2025-06-19. Årsstämman beslutade att godkänna styrelsens förslag till resultatdisposition.

Jag intygar också att innehållet i årsredovisningen och revisionsberättelsen stämmer överens med originalen.

Gävle 2025-06-19


Eryn Dmyovszky

Styrelsen och verkställande direktören för Yilport Gävle AB avger följande årsredovisning för räkenskapsåret 2024.

Årsredovisningen är upprättad i svenska kronor, SEK. Om inte annat särskilt anges, redovisas alla belopp i hela kronor (kr). Uppgifter inom parentes avser föregående år.

Förvaltningsberättelse

Information om verksamheten

Yilport Gävle AB är ett helägt dotterbolag till Yilport Sweden Terminal Investments AB 556967-4608. Bolaget bedriver hamn- och stuveriverksamhet, vilket innefattar hantering av alla typer av gods, lagring av gods och utrustning, lastning och lossning av gods, järnvägstrafik och transport av gods, genom olika transportmetoder. Bolaget bedriver även containerverksamhet i hamnen. Dispositionen av verksamhetsområdet regleras i koncessionsavtal med Gävle Hamn AB. Vidare bedrivs verksamhet innefattande uthyrning av lokaler för vissa tillhörande tjänster.

Anställda i koncernens olika bolag genomgår kontinuerlig kompetensutveckling så att de kan utföra sina arbetsuppgifter på ett ändamålsenligt sätt. Det finns också ett roterande schema i terminalerna med olika arbetsstationer såsom kranarbete, gaffeltruckkörning och lastbilskörning. Ny och modernare utrustning i terminalerna har också mindre risk för olyckor och därmed en större säkerhet för personalen.

Företaget har sitt säte i Gävle.

Väsentliga händelser under räkenskapsåret

Under 2024 så har Yilport Gävle kontinuerligt arbetat med att förbättra och finjustera processer och arbetssätt kopplat till den nya containerterminalen. De högre avskrivningar som aktiverades under 2023 som följd av utbyggnaden av containerterminalen påverkar allt jämt årets resultat. Investeringarna har bidragit till högre produktivitet och skapat förutsättningar att hantera större anlop med högre volym.

Förväntad framtida utveckling samt väsentliga risker och osäkerhetsfaktorer

2025 präglas av fortsatt geopolitisk osäkerhet och det pågående kriget i Ukraina påverkar försörjningskedjan i stort där inget transportslag är undantaget. Risken för ett globalt handelskrig drivet av USAs tullstrategi kan slå hårt mot globala transporter och skifta godsflöden till nya marknader.

Utsikterna för 2025 bedöms stabila även om det förutses kortsiktiga risker i marknaden. Detta mot bakgrund av väl diversifierade flöden från stabila och mogna sektorer och en fortsatt positiv containeriseringstrend.

Användande av finansiella instrument

Yilport Gävle AB har ingått derivatavtal för att minska sin ränterisk för majoriteten av de lån som bolaget har. På balansdagen fanns ränteswappar på nominellt 226 920 787 kr (261 327 374 kr), varav 226 920 787 kr (261 327 374 kr) omfattas av säkringsredovisning enligt BFN K3 11:39 och därför redovisas inte värdeförändringarna på instrumenten i bolagets finansiella rapporter. För verkligt värde på derivaten finns upplysning i not 2. Alla siffror är i SEK om inte annat framgår.

Hållbarhetsupplysningar

Hållbarhetsrapporten har upprättats av moderföretaget i den största koncernen Yilport Gävle AB ingår, Yildirim Holding A.S, org.nr. 960 050 221, Istanbul, Turkiet.
<https://www.yildirimgroup.com/media/Annual/Annual-Report-2024.pdf>

Miljöpåverkan

Tillstånds- eller anmälningspliktig verksamhet enligt miljöbalken

Bolaget bedriver tillståndspliktig verksamhet enligt miljöbalken.

Tillståndsplikten avser den del av bolagets verksamhet som utgörs av hamnverksamhet, det vill säga lastnings- eller lossningskajer. Detta är bolagets huvudverksamhet och innebär främst en påverkan på den yttre miljön genom utsläpp till luft och vatten samt buller.

Bolaget verkar för att säkerställa att verksamheten utförs med fokus på hållbar utveckling. Bolaget följer lokala, nationella och internationella policys för minskad miljöpåverkan såsom World Port Climate Initiative att använda bästa tillgängliga teknik för energi effektivitet samt CO2 och NOx utsläpp.

Flerårsöversikt (Tkr)	2024	2023	2022	2021	2020
Nettoomsättning	597 403	523 207	493 520	431 401	421 210
Resultat efter finansiella poster	-14 676	-76 294	-83 929	530	29 151
Balansomslutning	1 188 739	1 210 886	1 109 443	1 185 484	805 719
Soliditet (%)	68,5	63,4	63,3	61,9	74,5

Förändringar i eget kapital

	Aktie- kapital	Balanserat resultat	Årets resultat	Totalt
Belopp vid årets ingång	50 000	815 106 977	-46 984 344	768 172 633
Disposition enligt beslut av årsstämman:				
Balanseras i ny räkning		-46 984 344	46 984 344	0
Erhållna aktieägartillskott		57 500 000		57 500 000
Årets resultat			-11 486 957	-11 486 957
Belopp vid årets utgång	50 000	825 622 633	-11 486 957	814 185 676

Förslag till vinstdisposition

Styrelsen föreslår att till förfogande stående vinstmedel (kronor):

balanserad vinst	825 622 633
årets förlust	-11 486 957
	814 135 676

disponeras så att i ny räkning överföres	814 135 676
	814 135 676

Företagets resultat och ställning i övrigt framgår av efterföljande resultat- och balansräkning samt kassaflödesanalys med noter.

Resultaträkning

	Not	2024-01-01 -2024-12-31	2023-01-01 -2023-12-31
Rörelsens intäkter			
Nettoomsättning	3, 4	597 403 428	523 206 678
Övriga rörelseintäkter	5	1 170 404	1 083 268
Summa rörelsens intäkter		598 573 832	524 289 946
Rörelsens kostnader			
Övriga externa kostnader	6, 7	-329 894 706	-317 145 995
Personalkostnader	8	-188 346 644	-177 988 762
Avskrivningar av materiella anläggningstillgångar		-83 132 392	-89 469 255
Övriga rörelsekostnader		0	-19 481
Summa rörelsens kostnader		-601 373 741	-584 623 493
Rörelseresultat	9	-2 799 909	-60 333 548
Resultat från finansiella poster			
Ränteintäkter och liknande resultatposter	10	3 035 311	51 146
Räntekostnader och liknande resultatposter	11	-14 676 811	-16 012 008
Summa finansiella poster		-11 641 501	-15 960 862
Resultat efter finansiella poster		-14 441 410	-76 294 409
Bokslutsdispositioner	12	2 300 000	31 301 297
Resultat före skatt		-12 141 410	-44 993 112
Skatt på årets resultat	13	654 453	-1 991 232
Årets resultat		-11 486 957	-46 984 344

Balansräkning

	Not	2024-12-31	2023-12-31
TILLGÅNGAR			
Anläggningstillgångar			
<i>Immateriella anläggningstillgångar</i>			
Koncessioner, patent, licenser, varumärken samt liknande rättigheter	14	232 655	2 811 245
Goodwill	15	0	4 235 656
		232 655	7 046 901
<i>Materiella anläggningstillgångar</i>			
Byggnader och mark	16	502 924 167	511 051 246
Maskiner och andra tekniska anläggningar	17	341 049 989	377 166 273
Inventarier, verktyg och installationer	18	125 256 727	143 545 558
Pågående nyanläggningar	19	23 018 782	12 334 985
		992 249 664	1 044 098 062
Summa anläggningstillgångar		992 482 319	1 051 144 963
Omsättningstillgångar			
<i>Kortfristiga fordringar</i>			
Kundfordringar		93 312 826	82 669 945
Fordringar hos koncernföretag		6 272 524	3 789 613
Övriga kortfristiga fordringar		4 273 742	5 167 576
Förutbetalda kostnader	20	10 376 547	11 316 733
		114 235 639	102 943 867
<i>Kassa och bank</i>		82 021 230	56 798 135
Summa omsättningstillgångar		196 256 870	159 742 002
SUMMA TILLGÅNGAR		1 188 739 188	1 210 886 964

Balansräkning	Not	2024-12-31	2023-12-31
EGET KAPITAL OCH SKULDER			
Eget kapital	21, 22		
<i>Bundet eget kapital</i>			
Aktiekapital		50 000	50 000
Summa bundet eget kapital		50 000	50 000
<i>Fritt eget kapital</i>			
Balanserad vinst eller förlust		825 622 633	815 106 977
Årets resultat		-11 486 957	-46 984 344
Summa fritt eget kapital		814 135 676	768 122 633
Summa eget kapital		814 185 676	768 172 633
Avsättningar			
Uppskjuten skatteskuld	23	0	554 085
Långfristiga skulder			
Skulder till kreditinstitut	24	250 810 642	317 332 392
Kortfristiga skulder			
Skulder till kreditinstitut		33 478 000	0
Leverantörsskulder		27 190 251	34 068 580
Skulder övriga koncernbolag		12 363 423	36 548 641
Aktuella skatteskulder		0	1 611 791
Övriga kortfristiga skulder		6 143 293	8 280 770
Upplupna kostnader och förutbetalda intäkter	25	44 567 903	44 318 071
Summa kortfristiga skulder		123 742 870	124 827 854
SUMMA EGET KAPITAL OCH SKULDER		1 188 739 188	1 210 886 964

Kassaflödesanalys

	Not	2024-01-01 -2024-12-31	2023-01-01 -2023-12-31
Den löpande verksamheten			
Rörelseresultat		-2 799 909	-60 333 548
Justeringar för poster som inte ingår i kassaflödet	26	83 032 392	89 224 610
Betald skatt		-3 790 601	1 653 573
Räntor		-12 111 565	-16 012 008
Kassaflöde från den löpande verksamheten före förändring av rörelsekapital		64 330 316	14 532 628
Kassaflöde från förändring av rörelsekapitalet			
Förändring av kundfordringar		-10 642 881	-9 562 702
Förändring av kortfristiga fordringar		1 630 285	8 862 050
Förändring av leverantörsskulder		-6 878 329	-1 336 704
Förändring av kortfristiga skulder		-23 772 863	43 122 750
Kassaflöde från den löpande verksamheten		24 666 528	55 618 023
Investeringsverksamheten			
Investeringar i immateriella anläggningstillgångar		-164 000	0
Investeringar i materiella anläggningstillgångar	17, 18	-24 305 748	-62 907 240
Pågående nyanläggningar		0	-135 854 304
Försäljning av materiella anläggningstillgångar		100 000	0
Kassaflöde från investeringsverksamheten		-24 369 748	-198 761 544
Finansieringsverksamheten			
Skulder koncernföretag		0	0
Amortering av lån		-32 573 685	0
Erhållna aktieägartillskott		57 500 000	138 250 000
Kassaflöde från finansieringsverksamheten		24 926 315	138 250 000
Årets kassaflöde		25 223 095	-4 893 521
Likvida medel vid årets början		56 798 135	61 691 656
Likvida medel vid årets slut	27	82 021 230	56 798 135

Noter

Not 1 Redovisnings- och värderingsprinciper

Allmänna upplysningar

Årsredovisningen är upprättad i enlighet med årsredovisningslagen och BFNAR 2012:1 Årsredovisning och koncernredovisning (K3).

Fordringar och skulder i utländsk valuta har värderats till balansdagens kurs. Kursvinster och kursförluster på rörelsefordringar och rörelseskulder redovisas i rörelseresultatet medan kursvinster och kursförluster på finansiella fordringar och skulder redovisas som finansiella poster.

Redovisningsprinciperna är oförändrade jämfört med föregående år.

Intäktsredovisning

Intäkter redovisas till det verkliga värdet av den ersättning som erhållits eller kommer att erhållas, med avdrag för mervärdeskatt, rabatter, returer och liknande avdrag. Intäkterna som erhålls avser lastning/lossning fartyg, lastning tågagnar samt lastning/tömning containrar samt hyresintäkter.

Tjänsteuppdrag

Tjänster utförs i huvudsak till fast pris baserat på volym och redovisas i resultatet när tjänsten är utförd. Utförda tjänster som ännu ej har fakturerats redovisas som upparbetad men ej fakturerad intäkt. För tjänsteuppdrag på löpande räkning redovisas intäkten som är hänförlig till ett utfört tjänsteuppdrag som intäkt i takt med att arbete utförs.

Anläggningstillgångar

Immateriella och materiella anläggningstillgångar redovisas till anskaffningsvärde minskat med ackumulerade avskrivningar enligt plan och eventuella nedskrivningar.

Anskaffningsvärdet består av inköpspriset samt utgifter som är direkt hänförliga till förvärvet för att bringa den på plats och i skick att användas.

Materiella anläggningstillgångar

Avskrivningar på materiella anläggningstillgångar kostnadsförs så att tillgångens anskaffningsvärde skrivs av linjärt över den förväntade nyttjandeperioden. Om en tillgång har delats upp på olika komponenter skrivs respektive komponent av separat över dess nyttjandsperiod. Avskrivningarna påbörjas när den materiella anläggningstillgången kan tas i bruk.

Bedömda nyttjandeperioder och avskrivningsmetoder omprövas om det finns indikationer på att förväntad livslängd har förändrats väsentligt jämfört med uppskattningen vid föregående balansdag. Effekten av dessa ändringar redovisas framåtriktat.

Borttagande från balansräkningen

Det redovisade värdet för en materiell anläggningstillgång tas bort från balansräkningen vid utranering eller avyttring, eller när inte några framtida ekonomiska fördelar väntas från användning. När tillkommande utgifter räknas in i anskaffningsvärdet tas det redovisade värdet på de delar som byts ut bort från balansräkningen.

Den vinst eller förlust som uppkommer när en materiell anläggningstillgång eller en komponent tas bort från balansräkningen är skillnaden mellan vad som eventuellt erhålls, efter avdrag för direkta försäljningskostnader, och tillgångens redovisade värde. Den realisationsvinst eller realisationsförlust som uppkommer när en materiell anläggningstillgång eller en komponent tas bort från balansräkningen redovisas i resultaträkningen som en övrig rörelseintäkt eller övrig rörelsekostnad.

Immateriella tillgångar

Anskaffning genom separata förvärv

Immateriella tillgångar som förvärvats separat redovisas till anskaffningsvärde med avdrag för ackumulerade avskrivningar och eventuella ackumulerade nedskrivningar. Avskrivning sker linjärt över tillgångens uppskattade nyttjandeperiod, vilken uppskattas till 5 år. Bedömda nyttjandeperioder och avskrivningsmetoder omprövas om det finns en indikation på att dessa har förändrats jämfört med uppskattningen vid föregående balansdag. Effekten av eventuella ändringar i uppskattningar och bedömningar redovisas framåttriktat. Avskrivning påbörjas när tillgången kan användas.

Anskaffning som en del av ett rörelseförvärv

Immateriella tillgångar som förvärvats i ett företagsförvärv identifieras och redovisas separat från goodwill när de uppfyller definitionen av en immateriell tillgång och deras verkliga värden kan beräknas på ett tillförlitligt sätt. Anskaffningsvärdet för sådana immateriella tillgångar utgörs av deras verkliga värde vid förvärvstidpunkten. Skrivs av över den förväntade nyttjandeperioden vilken uppgår till 5 år. Efter det första redovisningstillfället redovisas immateriella tillgångar förvärvade i ett rörelseförvärv till anskaffningsvärde med avdrag för ackumulerade avskrivningar och eventuella ackumulerade nedskrivningar på samma sätt som separat förvärvade immateriella tillgångar.

Borttagande från balansräkningen

En immateriell anläggningstillgång tas bort från balansräkningen vid utrangering eller avyttring eller när inte några framtida ekonomiska fördelar väntas från användning. Den vinst eller förlust som uppkommer när en immateriell anläggningstillgång tas bort från balansräkningen är skillnaden mellan vad som eventuellt erhålls, efter avdrag för direkta försäljningskostnader, och tillgångens redovisade värde. Detta redovisas i resultaträkningen som en övrig rörelseintäkt eller övrig rörelsekostnad.

Nedskrivningar av materiella anläggningstillgångar och immateriella tillgångar exklusive goodwill

Vid varje balansdag analyserar koncernen de redovisade värdena för materiella anläggningstillgångar och immateriella tillgångar för att fastställa om det finns någon indikation på att dessa tillgångar har minskat i värde. Om så är fallet, beräknas tillgångens återvinningsvärde för att kunna fastställa värdet av en eventuell nedskrivning. Där det inte är möjligt att beräkna återvinningsvärdet för en enskild tillgång, beräknar koncernen återvinningsvärdet för den kassagenererande enhet till vilken tillgången hör.

Återvinningsvärdet är det högsta av verkligt värde med avdrag för försäljningskostnader och nyttjandevärdet. Verkligt värde med avdrag för försäljningskostnader är det pris som koncernen beräknar kunna erhålla vid en försäljning mellan kunniga, av varandra oberoende parter, och som har ett intresse av att transaktionen genomförs, med avdrag för sådana kostnader som är direkt hänförliga till försäljningen. Vid beräkning av nyttjandevärde diskonteras uppskattat framtida kassaflöde till nuvärde med en diskonteringsränta före skatt som återspeglar aktuell marknadsbedömning av pengars tidsvärde och de risker som förknippas med tillgången.

För att beräkna de framtida kassaflödena har koncernen använt en budget för de kommande fem åren. Om återvinningsvärdet för en tillgång fastställs till ett lägre värde än det redovisade värdet, skrivs det redovisade värdet på tillgången ned till återvinningsvärdet. En nedskrivning ska omedelbart kostnadsföras i resultaträkningen. Vid varje balansdag gör koncernen en bedömning om den tidigare nedskrivningen inte längre är motiverad. Om så är fallet återförs nedskrivningen delvis eller helt. Då en nedskrivning återförs, ökar tillgångens redovisade värde. Det redovisade värdet efter återföring av nedskrivning får inte överskrida det redovisade värde som skulle fastställts om ingen nedskrivning gjorts av tillgången under tidigare år. En återföring av en nedskrivning redovisas direkt i resultaträkningen.

Avskrivningar på materiella anläggningstillgångar kostnadsförs så att tillgångens anskaffningsvärde skrivs av linjärt över den förväntade nyttjandeperioden. Om en tillgång har delats upp på olika komponenter skrivs respektive komponent av separat över dess nyttjandsperiod. Avskrivningarna påbörjas när den materiella anläggningstillgången kan tas i bruk.

Bedömda nyttjandeperioder och avskrivningsmetoder omprövas om det finns indikationer på att förväntad livslängd har förändrats väsentligt jämfört med uppskattningen vid föregående balansdag. Effekten av dessa ändringar redovisas framåttriktat.

Följande avskrivningsprocent tillämpas:

Immateriella anläggningstillgångar

Koncessioner, patent, licenser, varumärken	20%
Goodwill och kundrelationer	10%

Materiella anläggningstillgångar

Byggnader	2-5%
Markanläggningar	2-10%
Maskiner och andra tekniska anläggningar	4-20%
Inventarier, verktyg och installationer	5-20%

Komponentindelning

För tillgångar som delats upp i komponenter räknas utgifter för utbyte av sådan komponent in i tillgångens redovisade värde. Motsvarande gäller för tillkommande nya komponenter. För tillgångar som inte har delats upp i komponenter räknas tillkommande utgifter som är väsentliga in i tillgångens redovisade värde när det är sannolikt att framtida ekonomiska fördelar som är förknippade med posten kommer att tillfalla koncernen, och att anskaffningsvärdet för densamma kan mätas på ett tillförlitligt sätt. Alla övriga kostnader för reparationer och underhåll samt tillkommande utgifter redovisas i resultaträkningen i den period då de uppkommer.

Det redovisade värdet för en materiell anläggningstillgång tas bort från balansräkningen vid utrangering eller avyttring, eller när inte några framtida ekonomiska fördelar väntas från användning av tillgången eller komponenten. När tillkommande utgifter räknas in i anskaffningsvärdet tas det redovisade värdet på de delar som byts ut bort från balansräkningen.

Tillämpade avskrivningstider för komponenter

- Struktur 50 år
- Elektronik 10 år
- Mekanik 5-25 år
- Hydraulik 10år

Låneutgifter

De låneutgifter som uppkommer då företaget lånar kapital kostnadsförs i resultaträkningen i den period de uppstår.

Finansiella instrument

Företaget tillämpar säkringsredovisning i syfte att minska fluktuationer i resultatet som en följd av säkring av ränterisker. Omvärdering sker ej av den säkrade posten om det finns en motsatt värdetförändring på säkringsinstrumentet.

Företaget innehar ränteswappar för att säkra kassaflöden hänförligt till lån som löper med fast ränta. Vid kassaflödessäkring redovisas erlagd respektive erhållen ränta på säkringsinstrumentet i samma period som räntan på säkrade posten redovisas.

Säkringsredovisningen avbryts om

*Säkringsinstrumentet förfaller, säljs, avvecklas eller löses in eller

*säkringsrelationen inte längre uppfyller villkoren för säkringsredovisning

Eventuellt resultat från säkringstransaktion som avbryts i förtid redovisas omedelbart i resultaträkningen.

Kundfordringar/kortfristiga fordringar

Kundfordringar och kortfristiga fordringar redovisas som omsättningstillgångar till det belopp som förväntas bli inbetalt efter avdrag för individuellt bedömda osäkra fordringar.

Låneskulder och leverantörsskulder

Låneskulder och leverantörsskulder redovisas initialt till anskaffningsvärde efter avdrag för transaktionskostnader. Skiljer sig det redovisade beloppet från det belopp som ska återbetalas vid förfallotidpunkten periodiseras mellanskillnaden som räntekostnad över lånets löptid med hjälp av instrumentets effektivränta. Härigenom överensstämmer vid förfallotidpunkten det redovisade beloppet och det belopp som ska återbetalas.

Leasingavtal

Ett finansiellt leasingavtal är ett avtal enligt vilket de ekonomiska risker och fördelar som förknippas med ägandet av en tillgång i allt väsentligt överförs från leasinggivare till leasingtagaren. Övriga leasingavtal klassificeras som operationella leasingavtal. Samtliga leasingavtal redovisas enligt reglerna för operationell leasing.

Leasetagare

Leasingavgifter vid operationella leasingavtal kostnadsförs linjärt över leasingperioden, såvida inte ett annat systematiskt sätt bättre återspeglar användarens ekonomiska nytta över tiden.

Leasinggivare

Leasingintäkter vid operationella leasingavtal intäktsförs linjärt över leasingperioden, såvida inte ett annat systematiskt sätt bättre återspeglar användarens ekonomiska nytta över tiden.

Inkomstskatter

Total skatt utgörs av aktuell skatt och uppskjuten skatt. Skatter redovisas i resultaträkningen, utom då underliggande transaktion redovisas direkt mot eget kapital varvid tillhörande skatteeffekter redovisas i eget kapital.

Aktuell skatt

Aktuell skatt avser inkomstskatt för innevarande räkenskapsår samt den del av tidigare räkenskapsårs inkomstskatt som ännu inte redovisats. Aktuell skatt beräknas utifrån den skattesats som gäller per balansdagen.

Uppskjuten skatt

Uppskjuten skatt är inkomstskatt som avser framtida räkenskapsår till följd av tidigare händelser. Redovisning sker enligt balansräkningsmetoden. Enligt denna metod redovisas uppskjutna skatteskulder och uppskjutna skattefordringar på temporära skillnader som uppstår mellan bokförda respektive skattemässiga värden för tillgångar och skulder samt för övriga skattemässiga avdrag eller underskott.

Uppskjutna skattefordringar nettoredovisas mot uppskjutna skatteskulder endast om de kan betalas med ett nettobelopp. Uppskjuten skatt beräknas utifrån gällande skattesats på balansdagen. Effekter av förändringar i gällande skattesatser resultatförs i den period förändringen lagstads. Uppskjuten skattefordran redovisas som finansiell anläggningstillgång och uppskjuten skatteskuld som avsättning.

Uppskjuten skattefordran avseende underskottsavdrag eller andra framtida skattemässiga avdrag redovisas i den omfattning det är sannolikt att avdragen kan avräknas mot framtida skattemässiga överskott.

På grund av sambandet mellan redovisning och beskattning särredovisas inte den uppskjutna skatteskulden som är hänförlig till obeskattade reserver.

Uppskattningar och betydande osäkerheter rapporteras i moderns koncernredovisning,

Pillar two

K3 är i nuläget inte utformat för att hantera skatter som tas ut enligt den nya lagen. Vägledning har därmed inhämtats från IASB:s normgivning och enligt denna ska uppskjutna poster avseende tilläggsskatt inte redovisas i den mån sådana skulle uppkomma (ett undantag som gäller tillsvidare).

På grund av att man inte ser en potentiell exponering mot top up-skatter enligt pelare två i Sverige redovisas ingen tilläggsskatt.

Eventualförpliktelse

En eventualförpliktelse är en möjlig förpliktelse till följd av inträffade händelser och vars förekomst endast kommer att bekräftas av att en eller flera osäkra framtida händelser, som inte helt ligger inom företagets kontroll, inträffar eller uteblir, eller en befintlig förpliktelse till följd av inträffade händelser, men som inte redovisas som skuld eller avsättning eftersom det inte är sannolikt att ett utflöde av resurser kommer att krävas för att reglera förpliktelsen eller förpliktelsens storlek inte kan beräknas med tillräcklig tillförlitlighet

Ersättningar till anställda

Ersättningar till anställda avser alla former av ersättningar som företaget lämnar till de anställda. Kortfristiga ersättningar utgörs av bland annat löner, betald semester, betald frånvaro, bonus och ersättning efter avslutad anställning (pension). Kortfristiga ersättningar redovisas som kostnad och en skuld då det finns en legal eller informell förpliktelse att betala ut en ersättning till följd av en tidigare händelse och en tillförlitlig uppskattning av beloppet kan göras.

Koncernbidrag

Erhållna och lämnade koncernbidrag redovisas som bokslutsdispositioner.

Kassaflödesanalys

Kassaflödesanalysen upprättas enligt indirekt metod. Det redovisade kassaflödet omfattar endast transaktioner som medfört in- eller utbetalningar.

Som likvida medel klassificerar företaget, förutom kassamedel, disponibla tillgodohavanden hos banker och andra kreditinstitut samt kortfristiga likvida placeringar som är noterade på en marknadsplats och har en kortare löptid än tre månader från anskaffningstidpunkten. Förändringar i spärrade medel redovisas i investeringsverksamheten.

Nyckeltalsdefinitioner

Nettoomsättning

Rörelsens huvudintäkter, fakturerade kostnader, sidointäkter samt intäktskorrigeringar.

Resultat efter finansiella poster

Resultat efter finansiella intäkter och kostnader men före bokslutsdispositioner och skatter.

Balansomslutning

Företagets samlade tillgångar.

Soliditet (%)

Justerat eget kapital (eget kapital och obeskattade reserver med avdrag för uppskjuten skatt) i procent av balansomslutning.

Uppskattningar och bedömningar

Upprättandet av bokslut och tillämpning av redovisningsprinciper, baseras på faktisk data och de metoder som är uppsatta i lag. I de fall där faktorer inte varit kända vid tiden för bokslutet har ledningens bedömningar, uppskattningar och antaganden gjorts. Detta gäller främst avsättningar för eventuell rörlig ersättning som beslutas av ägargruppen, resultat i försäkringsärenden relaterat till skador som uppkommit i driften eller ännu inte avslutade förhandlingar med kunder om priser eller villkor.

Uppskattningar och bedömningar är baserade på historiska erfarenheter och ett antal andra faktorer, som under rådande omständigheter anses vara rimliga. Resultatet av dessa används för att bedöma de redovisade värdena på tillgångar och skulder, som inte annars framgår tydligt från andra källor. Det verkliga utfallet kan avvika från dessa uppskattningar och bedömningar. Uppskattningar och antaganden ses över regelbundet. De poster som berörs är immateriella och materiella anläggningstillgångar. Bedömningen görs baserat på framtida kassaflöden i en Discounted Cashflow analys (DCF) och jämförs med bokfört värde på tillgången. Antaganden i den bedömningen som påverkar utfallet av analysen är att koncernen bedöms vara vinstdrivande framåt.

Not 2 Verkligt värde på derivatinstrument som används för säkringsändamål

Med ränterisk avses risken att verkligt värde eller framtida kassaflöden fluktuerar till följd av ändrade marknadsräntor. Företaget är huvudsakligen exponerad för ränterisk genom dess lånefinansiering.

Företagets samtliga ränteswappar som innebär att fast ränta swappas till rörlig ränta är identifierade som kassaflödessäkringar, innebärande säkring av företagets kassaflöde hänförligt till lån som löper med fast ränta.

Verkligt värde på derivatinstrument uppgick på balansdagen till följande belopp:

	2024-12-31	2023-12-31
Ränteswappar	-9 244 212	-13 052 957
	-9 244 212	-13 052 957

Ytterligare information beträffande säkringsredovisningen återfinns i avsnittet användning av finansiella instrument i förvaltningsberättelsen.

Not 3 Nettoomsättningens fördelning

	2024	2023
I nettomsättningen ingår intäkter från:		
Tjänster avseende godshantering	541 542 977	472 381 546
Hyror lagerplats	40 943 684	36 806 636
Internfakturering avseende godshantering	12 630 973	13 664 217
Övrigt	2 285 794	354 279
	597 403 428	523 206 678

Not 4 Leasing, leasinggivaren

Under perioden erhållna avgifter 24 620 166 SEK (22 400 038 SEK).

Fordran avseende framtida leasingavgifter, för icke uppsägningsbara leasingavtal, förfaller till betalning enligt följande:

	2024	2023
Inom ett år	25 224 866	24 620 166
Senare än ett år men inom fem år	39 152 618	37 237 372
Senare än fem år	112 998 852	101 275 568
	177 376 336	163 133 106

Not 5 Övriga rörelseintäkter

	2024	2023
Vinst vid avyttring av anläggningstillgång	100 000	325 680
Övriga Intäkter	744 893	488 689
Ersättning höga sjuklönekostnader	325 511	268 897
	1 170 404	1 083 266

Not 6 Operationella leasingavtal

Årets leasingkostnader avseende hyres- och leasingavtal, uppgår till 105 557 672 kronor (114 122 857).

Framtida leasingavgifter och avgifter för nyttjanderätter, för icke uppsägningsbara avtal, förfaller till betalning enligt följande:

	2024	2023
Inom ett år	107 230 247	104 489 254
Senare än ett år men inom fem år	449 085 604	444 740 591
Senare än fem år	2 326 430 645	2 422 880 556
	2 882 746 496	2 972 110 401

För att driva hamnverksamheten krävs tillgänglighet till hamnområde, kranar och truckar för att lasta, lossa och förflytta gods och för detta har bolaget huvudsakligen tre avtal:

Hamnområde: Avtal med Gävle hamn fördelat på fast och rörlig nyttjanderätt. Den fasta delen uppgår till 6 250 tkr/månad och den rörliga ca 1 341 tkr/månad. Den rörliga delen bygger på miniminivå enligt avtal.

Truckar: Leasingavtal med Cargotec ca 802 tkr/månad.

Not 7 Arvode till revisorer

Med revisionsuppdrag avses granskning av årsredovisningen och bokföringen samt styrelsens och verkställande direktörens förvaltning, övriga arbetsuppgifter som det ankommer på bolagets revisor att utföra samt rådgivning eller annat biträde som föranleds av iakttagelser vid sådan granskning eller genomförandet av sådana övriga arbetsuppgifter.

	2024	2023
Deloitte AB		
Revisionsuppdrag	0	300 000
	0	300 000
PWC AB		
Revisionsuppdrag	325 000	0
	325 000	0

Not 8 Anställda och personalkostnader

	2024	2023
Medelantalet anställda		
Kvinnor	42	43
Män	201	187
	243	230
Löner och andra ersättningar		
Övriga anställda	131 796 564	125 666 505
	131 796 564	125 666 505
Sociala kostnader		
Pensionskostnader för övriga anställda	8 971 846	8 281 392
Övriga sociala avgifter enligt lag och avtal	45 832 123	43 715 605
	54 803 969	51 996 997
Totala löner, ersättningar, sociala kostnader och pensionskostnader	186 600 533	177 663 502

VD är avlönad av moderbolaget Yilport Sweden Terminal Investments AB

Könsfördelning bland ledande befattningshavare

Andel kvinnor i styrelsen	25 %	25 %
Andel män i styrelsen	75 %	75 %
Andel kvinnor bland VD och övriga ledande befattningshavare	100 %	100 %
Andel män bland VD och övriga ledande befattningshavare	0 %	0 %

Not 9 Inköp och försäljningar mellan koncernföretag

	2024	2023
Andel av årets totala inköp som skett från andra företag i koncernen	8,10 %	7,90 %
Andel av årets totala försäljningar som skett till andra företag i koncernen	2,10 %	2,65 %

Not 10 Övriga ränteintäkter och liknande resultatposter

	2024	2023
Övriga ränteintäkter	2 565 246	51 146
Kursdifferenser	470 065	0
	3 035 311	51 146

Not 11 Räntekostnader och liknande resultatposter

	2024	2023
Övriga räntekostnader	13 664 853	12 692 882
Kursdifferenser	0	2 287 236
Övriga finansiella kostnader	1 011 958	1 031 889
	14 676 811	16 012 007

Not 12 Bokslutsdispositioner

	2024	2023
Förändring av överavskrivningar	0	-31 301 297
Erhållna koncernbidrag	2 300 000	
	2 300 000	-31 301 297

Not 13 Aktuell och uppskjuten skatt

	2024	2023
Skatt på årets resultat		
Aktuell skatt	0	0
Justering avseende tidigare år	100 368	-3 909 228
Förändring av uppskjuten skatt avseende temporära skillnader	554 085	1 917 996
Totalt redovisad skatt	654 453	-1 991 232

Avstämning av effektiv skatt

	2024		2023	
	Procent	Belopp	Procent	Belopp
Redovisat resultat före skatt		-12 141 410		-44 993 112
Skatt enligt gällande skattesats	20,60	2 501 130	20,60	9 268 581
Ej avdragsgilla kostnader		-416 068		-984 485
Justering avseende skatter för föregående år		100 368		-3 909 228
Förändring uppskjuten skatteskuld		554 085		1 917 996
Skattemässig förlust att rulla vidare		-658 430		-3 345 752
Ej avdragsgill avskrivning		-872 545		-1 917 995
Ej avdragsgill avskrivning Goodwill		-554 087		-3 020 349
Redovisad effektiv skatt	5,39	654 453	-4,43	-1 991 232

Not 14 Koncessioner, patent, licenser, varumärken samt liknande rättigheter

	2024-12-31	2023-12-31
Ingående anskaffningsvärden	98 995 185	98 883 716
Inköp	164 000	111 469
Utgående ackumulerade anskaffningsvärden	99 159 185	98 995 185
Ingående avskrivningar	-96 183 940	-86 844 675
Årets avskrivningar	-2 742 590	-9 339 265
Utgående ackumulerade avskrivningar	-98 926 530	-96 183 940
Utgående redovisat värde	232 655	2 811 245

Not 15 Goodwill

	2024-12-31	2023-12-31
Ingående anskaffningsvärden	146 722 000	146 722 000
Utgående ackumulerade anskaffningsvärden	146 722 000	146 722 000
Ingående avskrivningar	-142 486 345	-127 824 458
Årets avskrivningar	-4 235 655	-14 661 887
Utgående ackumulerade avskrivningar	-146 722 000	-142 486 345
Utgående redovisat värde	0	4 235 655

Not 16 Byggnader och mark

	2024-12-31	2023-12-31
Ingående anskaffningsvärden	533 444 392	269 702 156
Inköp	1 251 112	1 679 468
Omklassificeringar	5 444 501	262 062 768
Utgående ackumulerade anskaffningsvärden	540 140 005	533 444 392
Ingående avskrivningar	-22 393 146	-13 085 382
Årets avskrivningar	-14 822 693	-9 307 764
Utgående ackumulerade avskrivningar	-37 215 839	-22 393 146
Utgående redovisat värde	502 924 166	511 051 246

Not 17 Maskiner och andra tekniska anläggningar

	2024-12-31	2023-12-31
Ingående anskaffningsvärden	526 126 624	495 253 444
Inköp	1 631 427	2 608 015
Omklassificeringar	2 045 610	28 265 165
Utgående ackumulerade anskaffningsvärden	529 803 661	526 126 624
Ingående avskrivningar	-148 960 352	-111 463 245
Årets avskrivningar	-39 793 321	-37 497 107
Utgående ackumulerade avskrivningar	-188 753 673	-148 960 352
Utgående redovisat värde	341 049 988	377 166 272

Not 18 Inventarier, verktyg och installationer

	2024-12-31	2023-12-31
Ingående anskaffningsvärden	218 541 007	149 657 096
Inköp	7 276 237	54 951 668
Försäljningar/utrangeringar	-2 509 091	-115 875
Omklassificeringar	-1 936 352	14 048 118
Utgående ackumulerade anskaffningsvärden	221 371 801	218 541 007
Ingående avskrivningar	-74 995 450	-56 632 415
Försäljningar/utrangeringar	55 452	115 875
Årets avskrivningar	-21 173 702	-18 478 910
Utgående ackumulerade avskrivningar	-96 113 700	-74 995 450
Utgående redovisat värde	125 258 101	143 545 557

Not 19 Pågående nyanläggningar

	2024-12-31	2023-12-31
Ingående anskaffningsvärden	12 334 985	168 697 515
Investering	16 237 556	135 854 304
Omklassificering	1 936 352	0
Aktivering	-7 490 111	-292 216 834
	23 018 782	12 334 985

Not 20 Förutbetalda kostnader

	2024-12-31	2023-12-31
Nyttjanderätter m.m Gävle hamn	7 459 434	5 979 805
Försäkringar	0	2 585 113
KPA pension	946 530	1 619 048
Övrigt	1 970 582	1 132 767
	10 376 546	11 316 733

Not 21 Antal aktier och kvotvärde

	Antal aktier	Kvot- A
Namn		
Antal A-Aktier	50 000	1
	50 000	

Not 22 Disposition av vinst eller förlust

2024-12-31

Förslag till vinstdisposition

Styrelsen föreslår att till förfogande stående vinstmedel:

balanserad vinst	825 622 633
årets förlust	-11 486 957
	814 135 676

disponeras så att	814 135 676
i ny räkning överföres	814 135 676

Not 23 Uppskjuten skatteskuld

2024-12-31

2023-12-31

Belopp vid årets ingång	554 085	2 472 081
Under året ianspråktaga belopp	-554 085	-1 917 996
Belopp vid årets utgång	0	554 085

Not 24 Långfristiga skulder

2024-12-31

2023-12-31

Förfaller till betalning mellan ett och fem år efter balansdagen

Skulder till kreditinstitut	252 118 000	156 174 392
	252 118 000	156 174 392

Förfaller till betalning senare än fem år efter balansdagen

Skulder till kreditinstitut	0	161 158 000
	0	161 158 000

Not 25 Upplupna kostnader och förutbetalda intäkter

2024-12-31

2023-12-31

Upplupna löner	3 319 646	4 042 912
Upplupna semesterlöner inkl. sociala avgifter	15 010 503	14 650 493
Upplupen löneskatt	2 170 533	2 010 081
Övriga upplupna kostnader	24 067 221	23 614 584
	44 567 903	44 318 070

Not 26 Justering för poster som inte ingår i kassaflödet

	2024-12-31	2023-12-31
Avskrivningar immateriella anläggningstillgångar	6 978 246	24 001 150
Avskrivningar materiella anläggningstillgångar	75 735 638	65 446 728
Vinst vid försäljning av anläggningstillgångar	-100 000	-325 679
Förlust vid försäljning av anläggningstillgångar		19 482
	82 613 884	89 141 681

Not 27 Likvida medel

	2024-12-31	2023-12-31
Likvida medel		
Banktillgodohavanden	82 021 230	56 798 135
	82 021 230	56 798 135

Not 28 Uppgifter om moderföretag

Namn	Org.nr	Säte
Yilport Sweden Terminal Investments AB	556967-4608	Stockholm

Yilport Gävle AB är ett helägt dotterbolag till Yilport Sweden Terminal Investments AB, 556967-4608, med säte i Stockholm. Moderbolaget ägs till 87% av det turkiska Yilport Holding AS org nr 079049191300013 som bedriver verksamhet i ett flertal mycket stora hamnar. Yilport Holding AS ägs i sin tur av Yildirim Holding AS 0960050221500033 ingår i den internationella privatägda industri- och handelskoncernen Yildirim International Investment Holding BV org nr.75442868 med säte i Amstelveen. De resterande 13% ägs av Infranode 1 (No.1) AB org nr 556982-5283.

Yildirim Holding 0960050221500033 är den största koncern som företaget ingår i. Koncernens årsredovisning kan laddas ner via hemsidan

<https://www.yildirimgroup.com/media/Annual/Annual-Report-2024.pdf>

Not 29 Hållbarhetsupplysningar

Hållbarhetsredovisning har upprättats av moderföretaget i den största koncernen Yilport Gävle AB ingår, Yildirim Holding A.S, org.nr. 960 050 221, Istanbul, Turkiet.

Not 30 Eventualförpliktelser
Garantiåtaganden för Gävle Hamn

	2024-12-31	2023-12-31
Eventualförpliktelser	56 975 095	56 077 850
	56 975 095	56 077 850

Not 31 Ställda Säkerheter

Yilport Gävle AB är tillsammans med Yilport Sweden Terminal investments AB ansvarig för de lån som finns inom koncernen mot SEB. De består av:

- Pant i bankkonton som innehas av något av bolagen.
- Pant i eventuell fordran under förvärvsavtalet
- Pant i eventuell försäkringsersättning

	2024-12-31	2023-12-31
Bankkonton	82 021 230	56 798 135
	82 021 230	56 798 135


Not 33 Väsentliga händelser efter räkenskapsårets slut
Inget finns att rapportera.

ank=20250630:2025070207891

Gävle 2025-06-19



Evren Öztürk
Ordförande




Nese Pamukcu


Jasper Yildirim



Erhan Ciloglu




Eryn Dinyovszky
Verkställande direktör



Vår revisionsberättelse har lämnats 2025-06-19

Öhrlings PricewaterhouseCoopers AB



Jonas Åkerlund
Auktoriserad revisor

Revisionsberättelse

Till bolagsstämman i YILPORT Gävle AB, org.nr 559007-6898

Rapport om årsredovisningen

Uttalanden

Vi har utfört en revision av årsredovisningen för YILPORT Gävle AB för år 2024.

Enligt vår uppfattning har årsredovisningen upprättats i enlighet med årsredovisningslagen och ger en i alla väsentliga avseenden rättvisande bild av YILPORT Gävle ABs finansiella ställning per den 31 december 2024 och av dess finansiella resultat och kassaflöde för året enligt årsredovisningslagen. Förvaltningsberättelsen är förenlig med årsredovisningens övriga delar.

Vi tillstyrker därför att bolagsstämman fastställer resultaträkningen och balansräkningen för YILPORT Gävle AB.

Grund för uttalanden

Vi har utfört revisionen enligt International Standards on Auditing (ISA) och god revisionssed i Sverige. Vårt ansvar enligt dessa standarder beskrivs närmare i avsnittet Revisorns ansvar. Vi är oberoende i förhållande till YILPORT Gävle AB enligt god revisorssed i Sverige och har i övrigt fullgjort vårt yrkesetiska ansvar enligt dessa krav.

Vi anser att de revisionsbevis vi har inhämtat är tillräckliga och ändamålsenliga som grund för våra uttalanden.

Övrig upplysning

Revisionen av årsredovisningen för räkenskapsåret 2023 har utförts av en annan revisor som lämnat en revisionsberättelse daterad 30 juni 2024 med omodifierade uttalanden i Rapport om årsredovisningen.

Styrelsens och verkställande direktörens ansvar

Det är styrelsen och verkställande direktören som har ansvaret för att årsredovisningen upprättas och att den ger en rättvisande bild enligt årsredovisningslagen. Styrelsen och verkställande direktören ansvarar även för den interna kontroll som de bedömer är nödvändig för att upprätta en årsredovisning som inte innehåller några väsentliga felaktigheter, vare sig dessa beror på oegentligheter eller misstag.

Vid upprättandet av årsredovisningen ansvarar styrelsen och verkställande direktören för bedömningen av bolagets förmåga att fortsätta verksamheten. De upplyser, när så är tillämpligt, om förhållanden som kan påverka förmågan att fortsätta verksamheten och att använda antagandet om fortsatt drift. Antagandet om fortsatt drift tillämpas dock inte om styrelsen och verkställande direktören avser att likvidera bolaget, upphöra med verksamheten eller inte har något realistiskt alternativ till att göra något av detta.

Revisorns ansvar

Våra mål är att uppnå en rimlig grad av säkerhet om huruvida årsredovisningen som helhet inte innehåller några väsentliga felaktigheter, vare sig dessa beror på oegentligheter eller misstag, och att lämna en revisionsberättelse som innehåller våra uttalanden. Rimlig säkerhet är en hög grad av säkerhet, men är ingen garanti för att en revision som utförs enligt ISA och god revisionssed i Sverige alltid kommer att upptäcka en väsentlig felaktighet om en sådan finns. Felaktigheter kan uppstå på grund av oegentligheter eller misstag och anses vara väsentliga om de enskilt eller tillsammans rimligen kan förväntas påverka de ekonomiska beslut som användare fattar med grund i årsredovisningen.

En ytterligare beskrivning av vårt ansvar för revisionen av årsredovisningen finns på Revisorsinspektionens webbplats: www.revisorsinspektionen.se/revisornsansvar. Denna beskrivning är en del av revisionsberättelsen.

Rapport om andra krav enligt lagar och andra författningar

Uttalanden

Utöver vår revision av årsredovisningen har vi även utfört en revision av styrelsens och verkställande direktörens förvaltning för YILPORT Gävle AB för år 2024 samt av förslaget till dispositioner beträffande bolagets vinst eller förlust.

Vi tillstyrker att bolagsstämman disponerar vinsten enligt förslaget i förvaltningsberättelsen och beviljar styrelsens ledamöter och verkställande direktören ansvarsfrihet för räkenskapsåret. *JAD*

Grund för uttalanden

Vi har utfört revisionen enligt god revisionsssed i Sverige. Vårt ansvar enligt denna beskrivs närmare i avsnittet Revisorns ansvar. Vi är oberoende i förhållande till YILPORT Gävle AB enligt god revisorssed i Sverige och har i övrigt fullgjort vårt yrkesetiska ansvar enligt dessa krav.

Vi anser att de revisionsbevis vi har inhämtat är tillräckliga och ändamålsenliga som grund för våra uttalanden.

Styrelsens och verkställande direktörens ansvar

Det är styrelsen som har ansvaret för förslaget till dispositioner beträffande bolagets vinst eller förlust. Vid förslag till utdelning innefattar detta bland annat en bedömning av om utdelningen är försvarlig med hänsyn till de krav som bolagets verksamhetsart, omfattning och risker ställer på storleken av bolagets egna kapital, konsolideringsbehov, likviditet och ställning i övrigt.

Styrelsen ansvarar för bolagets organisation och förvaltningen av bolagets angelägenheter. Detta innefattar bland annat att fortlöpande bedöma bolagets ekonomiska situation, och att tillse att bolagets organisation är utformad så att bokföringen, medelsförvaltningen och bolagets ekonomiska angelägenheter i övrigt kontrolleras på ett betryggande sätt. Den verkställande direktören ska sköta den löpande förvaltningen enligt styrelsens riktlinjer och anvisningar och bland annat vidta de åtgärder som är nödvändiga för att bolagets bokföring ska fullgöras i överensstämmelse med lag och för att medelsförvaltningen ska skötas på ett betryggande sätt.

Revisorns ansvar

Vårt mål beträffande revisionen av förvaltningen, och därmed vårt uttalande om ansvarsfrihet, är att inhämta revisionsbevis för att med en rimlig grad av säkerhet kunna bedöma om någon styrelseledamot eller verkställande direktören i något väsentligt avseende:

- företagit någon åtgärd eller gjort sig skyldig till någon försummelse som kan föranleda ersättningsskyldighet mot bolaget, eller
- på något annat sätt handlat i strid med aktiebolagslagen, årsredovisningslagen eller bolagsordningen.


Vårt mål beträffande revisionen av förslaget till dispositioner av bolagets vinst eller förlust, och därmed vårt uttalande om detta, är att med rimlig grad av säkerhet bedöma om förslaget är förenligt med aktiebolagslagen.

Rimlig säkerhet är en hög grad av säkerhet, men ingen garanti för att en revision som utförs enligt god revisionsssed i Sverige alltid kommer att upptäcka åtgärder eller försummelser som kan föranleda ersättningsskyldighet mot bolaget, eller att ett förslag till dispositioner av bolagets vinst eller förlust inte är förenligt med aktiebolagslagen.

En ytterligare beskrivning av vårt ansvar för revisionen av förvaltningen finns på Revisorsinspektionens webbplats: www.revisorsinspektionen.se/revisornsansvar. Denna beskrivning är en del av revisionsberättelsen.

Gävle den 19 juni 2025

Öhrlings PricewaterhouseCoopers AB



Jonas Åkerlund
Auktoriserad revisor