

Årsredovisning för
Brainomix Sweden AB

559197-8399

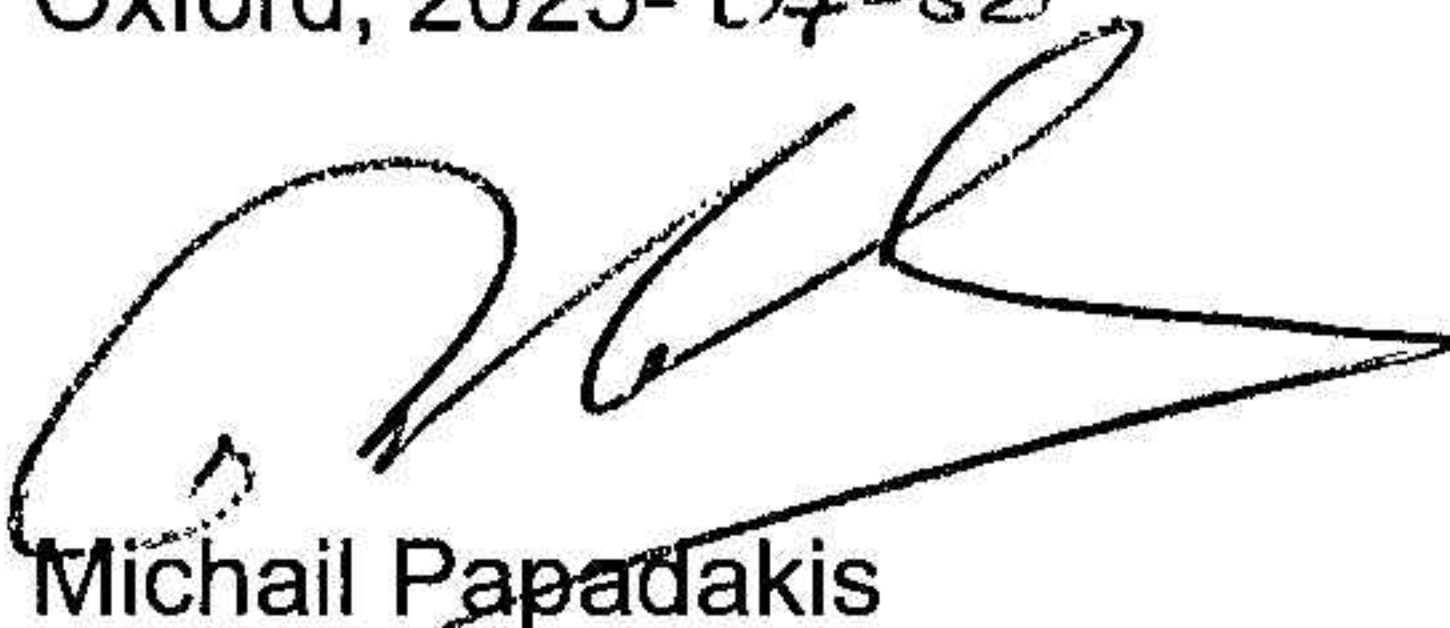
Räkenskapsåret
2024-01-01 - 2024-12-31

Förvaltningsberättelse	1
Resultaträkning	3
Balansräkning	4
Noter	6
Underskrifter	7

Fastställelseintyg

Undertecknad styrelseledamot i Brainomix Sweden AB intygar härmed dels att denna kopia av årsredovisningen överensstämmer med originalet, dels att resultat- och balansräkningen fastställts på årsstämma 2025-07-30. Stämman beslutade också att godkänna styrelsens förslag till resultatdisposition.

Oxford, 2025-07-30



Michail Papadakis
Verkställande direktör

Årsredovisning för

Brainomix Sweden AB

559197-8399

Räkenskapsåret

2024-01-01 - 2024-12-31

Förvaltningsberättelse	1
Resultaträkning	3
Balansräkning	4
Noter	6
Underskrifter	7

Jag intygar att denna kopia
stämmer överens med originalet
Perilla Wiberg

Förvaltningsberättelse

Styrelsen för Brainomix Sweden AB, 559197-8399, avger följande årsredovisning för räkenskapsåret 2024-01-01 - 2024-12-31.

Verksamheten

Allmänt om verksamheten

Företaget med säte i Västra Götalands län, Göteborg kommun registrerades år 2019.

Bolaget ska bedriva försäljning och kundsupport avseende medicintekniska produkter och tjänster samt därmed förenlig verksamhet.

Brainomix Sweden AB är helägt dotterbolag till brittiska Brainomix Ltd

Flerårsöversikt

	2024	2022/2023	2021/2022	Belopp i kr 2020/2021
Nettoomsättning	2 269 998	2 135 615	2 016 765	1 415 897
Resultat efter finansiella poster	307 667	-158 049	186 143	-247 795
Soliditet %	62	17	31	-167

Förändringar i eget kapital

	Aktiekapital	Erhållna aktieägartillskott	Årets resultat
Belopp vid årets ingång	50 000		-158 049
Balanseras i ny räkning			158 049
Årets resultat			307 667
Belopp vid årets utgång	50 000	-	307 667

Kommentar

Detta år har Brainomix Sweden AB ändrat trend och börjar vända resultatet från tidigare år.

Brainomix Ltd sköter Brainomix Sweden ABs betalningar och finansiella åtaganden. Moderbolaget är en stor koncern, har därutöver fulla möjligheter att kapitalisera dotterbolaget efter behov.

Resultatdisposition

Styrelsen föreslår att att fritt eget kapital disponeras enligt följande 50 000 SEK

Belopp i SEK

	2024-01-01- 2024-12-31
Årets resultat	307 667
Summa	307 667

	2024-01-01- 2024-12-31
Årets resultat	307 667
Disponeras i ny räkning	307 667

Bolagets resultat och ställning framgår av efterföljande resultat- och balansräkning med noter.

2025081502334

Resultaträkning

Belopp i kr

	Not	2024-01-01- 2024-12-31	2022-12-01- 2023-12-31
Rörelseintäkter, lagerförändringar m.m.			
Nettoomsättning		2 269 998	2 135 615
Övriga rörelseintäkter		75	-
Summa rörelseintäkter, lagerförändringar m.m.		2 270 073	2 135 615
Rörelsekostnader			
Övriga externa kostnader		-387 513	-378 816
Personalkostnader	2	-1 569 487	-1 909 921
Av- och nedskrivningar av materiella och immateriella anläggningstillgångar		-5 987	-5 484
Övriga rörelsekostnader		-483	-
Summa rörelsekostnader		-1 963 470	-2 294 221
Rörelseresultat		306 603	-158 606
Finansiella poster			
Övriga ränteintäkter och liknande resultatposter		2 103	1 099
Räntekostnader och liknande resultatposter	3	-1 039	-542
Summa finansiella poster		1 064	557
Resultat efter finansiella poster		307 667	-158 049
Resultat före skatt		307 667	-158 049
Årets resultat		307 667	-158 049

2025081502335

Balansräkning

Belopp i kr

Not

2024-12-31

2023-12-31

TILLGÅNGAR

Anläggningstillgångar

Materiella anläggningstillgångar

Inventarier, verktyg och installationer

6 476

12 463

Summa materiella anläggningstillgångar

6 476

12 463

Summa anläggningstillgångar

6 476

12 463

Omsättningstillgångar

Kortfristiga fordringar

Kundfordringar

190 000

-

Fordringar hos koncernföretag

23 817

23 817

Övriga fordringar

112 775

177 888

Förutbetalda kostnader och upplupna intäkter

20 498

21 410

Summa kortfristiga fordringar

347 090

223 115

Kassa och bank

Kassa och bank

222 585

64 728

Summa kassa och bank

222 585

64 728

Summa omsättningstillgångar

569 675

287 843

SUMMA TILLGÅNGAR

576 151

300 306

Balansräkning

Belopp i kr

Not

2024-12-31

2023-12-31

EGET KAPITAL OCH SKULDER

Eget kapital

Bundet eget kapital

Aktiekapital

50 000

50 000

Summa bundet eget kapital

50 000

50 000

Fritt eget kapital

Balanserat resultat

-

158 049

Årets resultat

307 667

-158 049

Summa eget kapital

357 667

50 000

Kortfristiga skulder

Leverantörsskulder

43 535

30 873

Skatteskulder

27 756

17 639

Övriga skulder

59 974

136 607

Upplupna kostnader och förutbetalda intäkter

87 219

65 187

Summa kortfristiga skulder

218 484

250 306

SUMMA EGET KAPITAL OCH SKULDER

576 151

300 306

2025081502337

Noter

Belopp i kr om inget annat anges.

Not 1 Redovisningsprinciper

Årsredovisningen är upprättad i enlighet med årsredovisningslagen och Bokföringsnämndens allmänna råd (BFNAR 2016:10) om årsredovisning i mindre företag.

Definition av nyckeltal

Nettoomsättning

Rörelsens huvudintäkter, fakturerade kostnader, sidointäkter samt intäktskorrigeringar.

Resultat efter finansiella poster

Resultat efter finansiella intäkter och kostnader, men före skatter.

Soliditet

(Totalt eget kapital + (100% - aktuell bolagsskattesats av obeskattade reserver)) / Totala tillgångar

Not 2 Medelantalet anställda


	2024-01-01- 2024-12-31	2022-12-01- 2023-12-31
Medelantalet anställda	1	1

Not 3 Räntekostnader och liknande resultatposter

	2024-01-01- 2024-12-31	2022-12-01- 2023-12-31
Räntekostnader och liknande resultatposter som avser skulder till koncernföretag	-	557

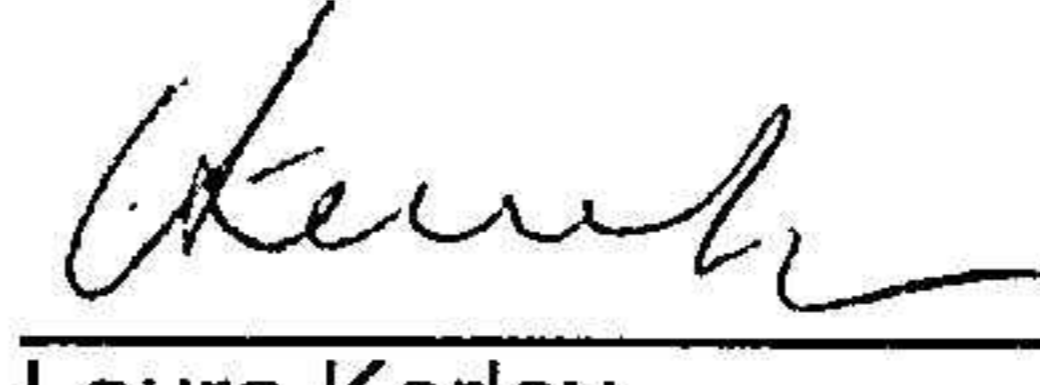
Underskrifter

Oxford



Michail Papadakis
Verkställande direktör

30-July-2025
Datum



Laura Kerley
Styrelsesuppleant

30-July-2025
Datum

2025081502339