

ÅRSREDOVISNING
och
KONCERNREDOVISNING
för
Raoul Wallenbergskolorna AB
Org.nr. 556674-0113

Styrelsen och verkställande direktören för Raoul Wallenbergskolorna AB får härmed avge sin redogörelse för bolagets och koncernens utveckling under räkenskapsåret 2024-08-01 -- 2025-07-31.

Innehåll	Sida
- förvaltningsberättelse	2-5
- resultaträkning koncernen	6
- balansräkning koncernen	7-8
- kassaflödesanalys koncernen	9
- resultaträkning moderbolaget	10
- balansräkning moderbolaget	11-12
- kassaflödesanalys moderbolaget	13
- tilläggsupplysningar	14-25
- underskrifter	26

FASTSTÄLLELSEINTYG

Undertecknad styrelseledamot i Raoul Wallenbergskolorna AB intygar härmed att resultat- och balansräkningen i årsredovisningen för moderbolaget samt koncernresultaträkningen och koncernbalansräkningen har fastställts på årsstämman 2025-11-11. Årsstämman beslutade att godkänna styrelsens förslag hur resultatet ska fördelas. Jag intygar också att innehållet i dessa handlingar stämmer överens med originalen.

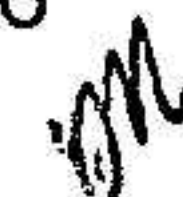
Stockholm 2025-11-11

Per-Egon Johansson

ÅRSREDOVISNING
och
KONCERNREDOVISNING
för
Raoul Wallenbergskolorna AB
Org.nr. 556674-0113

Styrelsen och verkställande direktören för Raoul Wallenbergskolorna AB får härmed avge sin redogörelse för bolagets och koncernens utveckling under räkenskapsåret 2024-08-01 -- 2025-07-31.

Innehåll	Sida
- förvaltningsberättelse	2-5
- resultaträkning koncernen	6
- balansräkning koncernen	7-8
- kassaflödesanalys koncernen	9
- resultaträkning moderbolaget	10
- balansräkning moderbolaget	11-12
- kassaflödesanalys moderbolaget	13
- tilläggsupplysningar	14-25
- underskrifter	26



FÖRVALTNINGSBERÄTTELSE

Styrelsen och verkställande direktören för Raoul Wallenbergsskolorna AB får härmed avlämna årsredovisning och koncernredovisning för räkenskapsåret 2024-08-01 -- 2025-07-31.

Årsredovisningen är upprättad i svenska kronor om inget annat anges.

VERKSAMHETEN

Allmänt om verksamheten

Bolaget driver verksamhet gällande förskolor och grundskolor.

Väsentliga händelser under räkenskapsåret

Det målmedvetna systematiska kvalitetsarbetet har fortsatt och lagt grunden till goda kunskapsresultat, trygghet, trivsel och välmående bland våra barn och elever.

- Under året har vi fortsatt implementeringen av en ny struktur för det pedagogiska utvecklingsarbetet i grundskolorna. Syftet är förbättra elevantpassningen av den dagliga undervisningen för att därmed förbättra elevernas kunskapsutveckling.
- RWS-elevernas kunskapsresultat har generellt sätt förbättrats. Detta gäller i alla stadier och årskurser och ligger till dels i linje med vår femåriga plan för att nå excellenta kunskapsresultat.
- Årets förskola och grundskola inom RWS har för tredje gången utsetts. Det blev RWF Järvastaden, Solna stad och RWS Skövde F-6, Skövde.
- Under året har vi gjort en översyn av vår grafiska profil och paketeringen av vår skolidé. En ny hemsida har implementerats.
- RWS fortsätter att expandera. Tre nya skolor har dragit igång sin verksamhet i augusti 2024 – förskola i Knivsta, förskola och grundskola i Källberga, Nynäshamn, samt förskola i Ursvik, Sundbyberg.
- Under året har vi fått tillstånd av Skolinspektionen att starta en ny grundskola, nämligen RWS Jungfrusund åk F-3, samt utöka RWS Lidköping med ett mellanstadium.
- En lång rad nya etableringsmöjligheter har identifierats, vilket lagt grunden för en fortsatt framtida expansion. Den kraftiga inbromsningen i bostadsbyggandet innebär dock att vissa projekt blivit något försenade. Under senare tid har dock en ljusning kunnat skönjas, vilket innebär att projekten kommit igång igen.
- Omsättningen ökade under året från ca 522,7 miljoner kronor till cirka 601,4 miljoner kronor, vilket är en tillväxt på ca 15,0%.
- Rörelseresultatet uppgick till ca 10,0 milj kr efter finansiella poster.
- Soliditeten är något lägre med 46% (47%).

Om utbildningsverksamheten

Grundskolorna

Inom RWS finns numera sju grundskolor enligt nedan:

RWS Bagartorp	6-9	560 elever	Solna stad
RWS Bromma	F-9	222 elever	Stockholms stad
RWS Järvastaden	F-6	758 elever	Solna stad
RWS Källberga	F-5	338 elever	Nynäshamns kommun
RWS Lidköping	7-9	290 elever	Lidköpings kommun
RWS Skövde	F-9	863 elever	Skövde kommun
RWS Uppsala	6-9	257 elever	Uppsala kommun
Totalt		3 288 elever	

Vi arbetar målmedvetet för att öka antalet elever i våra befintliga grundskolor, samtidigt som vi projekterar för start av nya skolor. Vårt skolkoncept "Skolan mitt i byn" har rönt ett mycket stort intresse och det finns goda förutsättningar för etablering av nya grundskolor i framtiden. Vår idé är att erbjuda vårdnadshavare och elever ett sammanhållet skolerbjudande från första året i förskolan till årskurs 9 i grundskolan. Så småningom räknar vi med att också starta gymnasieskolor. Detta innebär att vi ofta vid nyetablering i ett bostadsområde eller i en kommun börjar med en förskola för att därefter steg för steg utvidga verksamheten uppåt i årskurserna. På detta sätt skapar vi den "röda tråden" för barnen och eleverna, vilket i slutändan ger väldigt god kunskapsutveckling.

Ett målmedvetet arbete har under verksamhetsåret fortsatt för att ytterligare förbättra vårt systematiska kvalitetsarbete och därmed kvaliteten i våra sju grundskolor. Ambitionen har varit att klara oss väl genom Skolinspektionens periodiska tillsyn av hela skolkoncernen. Vi har lyckats väl i detta. Fokus i utvecklingsarbetet har legat på att förbättra elevernas kunskapsutveckling i matematik och svenska, eftersom detta är grunden för god utveckling rent generellt i skolan. Vi har tagit fram en språkutvecklingsplan som sträcker sig från förskolan och hela vägen upp till åk 9 som steg för steg implementerats i de olika stadierna. Under den senaste tiden har vi också tagit fram en matematikutvecklingsplan som implementeras fullt ut under skolåret 2024-25. Vi räknar med att dessa insatser inte bara ska öka kunskapsutvecklingen i de två ämnena, utan rent generellt i alla ämnen framöver. Elevernas kunskapsresultat har förbättrats under skolåret. Den första kartläggningen av kunskaper bland elever i förskoleklass sker i september månad varje år. Den visar väldigt hög nivå på kunskaperna i matematik och svenska, vilket

DN

är ett fint bevis för den kvalitativa verksamhet som bedrivs i våra förskolor. I alla årskurser i lågstadiet kontrolleras elevernas kunskapsutveckling av baserat på Skolverkets bedömningsstöd och nästintill 100% av eleverna har godtagbara kunskaper. Nationella provet i åk 3 har också givit väldigt goda resultat i både matematik och svenska.

I mellanstadiet genomförs i årskurs 4 och 5 skolkonferensstämningar i matematik och svenska. Syftet med åtgärden är att stämma av elevernas kunskapsutveckling. Det gångna årets resultat var mycket goda med en stor andel elever med mer än godtagbara kunskaper. Betygen och provresultaten i nationella proven i årskurs 6 visade också på mycket god kunskapsutveckling.

Vi följer de olika årskullarnas kunskapsutveckling år för år mycket noga redan från förskoleklass. Vi börjar nu i de betygsättande årskurserna skönja resultatet av vår gedigna undervisning i de lägre åldrarna. Vi ser att kunskaperna år för år blir allt bättre i högstadiet. Vi följer speciellt noga andelen elever med godkända betyg, andelen elever med A-betyg och den genomsnittliga betygspoängen i respektive årskurs. Vi ser nu en generellt sett positiv utveckling, men det gäller framförallt andelen elever med godkända betyg och A-betyg. Det gångna årets årskurs 9 har återigen presterat på väldigt hög nivå en bra bit över de genomsnittliga kunskapsresultaten i Sverige.

Undervisning och kunskapsresultat håller hög nivå inom RWS och därför kan vi med tillförsikt fortsätta expansionen i lugn takt och med fortsatt hög kvalitet.

Förskolorna

Inom RWS finns numera tretton förskolor enligt nedan:

RWF Bromma	86 barn	Stockholms stad
RWF Jungfrusund	75 barn	Ekerö kommun
RWF Järvastaden	240 barn	Solna stad
RWF Mariehäll	60 barn	Stockholms stad
RWF Sigtuna	120 barn	Sigtuna kommun
RWF Skokloster	79 barn	Håbo kommun
RWF Skövde	64 barn	Skövde kommun
RWF Upplands Väsby	80 barn	Upplands Väsby kommun
RWF Källberga	120 barn	Nynäshamns Kommun
RWF Knivsta	25 barn	Knivsta Kommun
RWF Ursvik	59 barn	Sundbybergs Kommun
RWF Vega 1	96 barn	Haninge kommun
RWF Vega 2	96 barn	Haninge kommun
Totalt	1 200 barn	

Vår ambition är att våra förskolor ska ligga i direkt anslutning till våra grundskolor för att på olika sätt kunna samordna förskolornas verksamhet med grundskolornas verksamhet. För sju av våra tretton förskolor gäller detta idag, och för de övriga sex räknar vi med att en grundskola inom RWS kommer att etableras i en nära framtid. Vår ambition är också att starta fler förskolor.

Vi anser att det är viktigt att i tidig ålder uppmärksamma och följa varje enskilt barns utveckling för att därigenom säkerställa att varje enskild individ får en god start i livet. Om ett barn har inlärningssvårigheter är det viktigt att försöka identifiera detta så tidigt som möjligt redan i förskolan för att tidigt kunna sätta in åtgärder för att ge det enskilda barnet verktyg för att hantera sina svårigheter. Men det är också ytterligt viktigt att möta upp de barn som har behov av en snabbare utveckling och lärande än vad som är normalt för barn i den aktuella åldern.

Under året har vi fortsatt arbetet med att utveckla vår förskolepedagogik. Ambitionen har varit att utveckla en pedagogik, som både innehåller struktur och skapande. Vi lägger stort fokus på barnens utveckling av språkliga och matematiska förmågor. Vi påbörjar läsande, skrivande och räknande tidigt i åldrarna genom olika typer av pedagogiska metoder. Ambitionen är att barnen ska vara väldigt väl förberedda när man börjar i grundskolans lågstadium. Under det gångna året har vi återigen genomfört en enkät i vilken vårdnadshavarna på ett tydligt sätt får värdera sina egna barns kunskaps- och förmågeutveckling i språket, matematiken, naturvetenskapen och skapande. Resultaten är väldigt goda och vårdnadshavarna är ytterst nöjda med sina barns utveckling. Detta verifieras när vi i våra förskoleklasser redan i september månad genomför den första kartläggningen av elevernas kunskapsnivåer baserat på Skolverkets kartläggningsmaterial.

Verksamhetens status

Med de insatser vi gjort under de gångna åren har vi byggt upp en förmåga i verksamheten att leverera ett gott lärande och god karaktärsutveckling för barnen och eleverna i våra förskolor och grundskolor. Det innebär också att vi har tillräckligt god ekonomisk resultatnivå för att säkerställa en stabil och trygg skolverksamhet både på kort och på lång sikt.

Verksamheten kännetecknas av följande:

Vi lägger stora resurser och stort engagemang på en ständigt pågående kompetensutveckling med uppföljning av våra medarbetare på alla nivåer.

Vi har en mycket väl fungerande koncernledning och väl fungerande skolledningar, som leder verksamheterna på ett professionellt sätt.

Vi har en engagerad och kompetent medarbetarkår med höga ambitioner för sitt pedagogiska arbete.

Y/M

Vi har välutvecklade pedagogiska metoder som tillämpas i alla våra skolor på ett enhetligt sätt och som ständigt utvärderas och vidareutvecklas.

Vi har IT-system, utrustning, lokaler som fullt ut stöder våra höga pedagogiska ambitioner.

Vi har väl utvecklade styrsystem både för ekonomisk uppföljning och för det systematiska kvalitetsarbetet. Med ett par undantag är alla våra skolenheter idag fullt belagda utifrån nuvarande lokaltillgång.

Vi har en hög och ökande nivå av ansökningar till våra skolenheter och relativt långa köer, vilket säkerställer fortsatt gott kapacitetsutnyttjande.

Kvalitet och hållbarhet

Inom RWS bedrivs sedan många år ett målmedvetet arbete vad gäller den långsiktiga hållbarhetens olika dimensioner. Detta är helt i linje med den värdegrund verksamheten vilar på och de ambitioner och strategier som tillämpas. Bolagets Hållbarhetsrapport har upprättats av koncernmoderbolaget Almwik Holding AB. Under de kommande åren kommer bolaget att utarbeta en mer genomarbetad redovisning av bolagets hållbarhetsarbete.

Finansiell översikt

Grundläggande principer

Vi har två tydliga övergripande mål för vår verksamhet. För det första ska varje enskilt barn och enskild elev oavsett förutsättningar nå sin fulla potential i kunskaper och personlig utveckling. När eleven lämnar årskurs 9 ska eleven vara behörig för gymnasiet. För det andra ska vi nå en ekonomisk resultatnivå som säkerställer en stabil, väl fungerande och uthållig verksamhet och som gör att barn/elever och vårdnadshavare kan känna sig trygga i valet av olika skolalternativ inom RWS. Vi drivs av övertygelsen att dessa två mål i det långa perspektivet stödjer varandra. En förutsättning för en tillräckligt god ekonomisk resultatnivå är en väldigt god utveckling och gott lärande för våra barn och elever.

Omsättning och ekonomiskt resultat

Verksamhetsårets nettoomsättning uppgick till 601,4 mkr (522,7 mkr). Det innebär en ökning av omsättningen detta år med 15,0%. Ökningen består i att vi både startat nya skolor under året och expanderat våra befintliga verksamheter.

Periodens ekonomiska resultat före avskrivningar uppgick till 20,5 mkr (15,3 mkr). Resultatet efter finansiella poster uppgick till 10,4 mkr (6,6 mkr).

Soliditeten är fortsatt god på nivån 46% (47%).

Investeringar

Under året har investeringar på 6,4 mkr (10,9 mkr) gjorts och av- och nedskrivningar uppgick till 10,2 mkr (9,2 mkr). Investeringar har gjorts i möbler, renovering av verksamhetslokaler, annan undervisningsutrustning och IT-system.

Medarbetare

Medeltalet heltidsarbetande uppgick under verksamhetsåret till 629 (547) varav 499 är kvinnor och 130 är män.

Framtida utveckling

- Ambitionerna för RWS är att steg för steg utveckla verksamheten både vad gäller kvalitet och volym och bli en av de ledande friskolekoncernerna i Sverige.
- För de närmaste två åren tillämpar vi en plan för elevernas kunskapsutveckling som syftar till att RWS-eleverna ska nå excellenta kunskapsresultat.
- Under skolåret 2023-2024 påbörjade vi ett långsiktigt pedagogiskt utvecklingsarbete för samtliga lärare i koncernen, och som nu går in i sitt tredje genomförandeår. Vi har etablerat en struktur för utvecklingsarbetet som innefattar centrala seminariedagar för rektorer, förstelärare och lokala lärledare, samt veckovisa lokala pedagogiska möten för samtliga lärare i koncernen. Syftet med satsningen är att elevernas kunskapsutveckling undan för undan ska förbättras.
- I planerna för framtiden ligger att etablera fler förskolor och grundskolor. I augusti 2026 startas RWS Jungfrusund, Ekerö kommun. Under de därpå följande åren finns planer på etablering av fler förskolor och grundskolor.
- Enligt prognosen för skolåret 2025-2026 kommer omsättningen öka med ca 7%.

Företaget har sitt säte i Stockholm.

	2024/25	2023/24	2022/23	2021/22	Belopp i tkr 2020/21
Koncernen					
Nettoomsättning	601 440	522 740	471 296	412 078	359 266
Res. efter finansiella poster	10 377	6 574	4 689	9 574	12 625
Soliditet (%)	46	47	45	45	43
Moderbolaget					
Nettoomsättning	453 007	386 707	351 346	311 543	266 839
Res. efter finansiella poster	4 283	2 488	1 163	2 008	4 003
Soliditet (%)	35	38	38	39	39

Nyckeltalsdefinitioner

Soliditet = Justerat eget kapital i procent av totalt kapital

RAPPORT ÖVER FÖRÄNDRING AV EGET KAPITAL

Koncernen	Aktiekapital	Annat eget kapital inkl årets resultat	Innehav utan bestämmande inflytande	Summa	Eget Kapital
Belopp vid periodens ingående	100 000	40 964 498	2 084 608		43 149 106
Omföring	-	0	0		0
Utdelning	-	-	-225 000		-225 000
Årets resultat	-	7 412 269	591 403		8 003 672
Belopp vid periodens utgång	100 000	48 376 767	2 451 011		50 927 778
Moderbolaget	Aktiekapital	Balanserat resultat	Årets resultat	Summa	Eget Kapital
Belopp vid periodens ingående	100 000	18 176 251	2 082 908		20 359 159
Balanseras i ny räkning	-	2 082 908	-2 082 908		0
Utdelning	-	-	-		0
Årets resultat	-	-	3 191 424		3 191 424
Belopp vid periodens utgång	100 000	20 259 159	3 191 424		23 550 583

Förslag till disposition av företags vinst

Styrelsen föreslår att fritt eget kapital om 20 259 159 kronor, disponeras enligt följande:

Balanserad vinst	20 259 159
Årets vinst	3 191 424
	23 450 583
disponeras så att i ny räkning överföres	23 450 583
	23 450 583

Beträffande koncernens och moderbolagets resultat och ställning i övrigt hänvisas till efterföljande resultat- och balansräkningar med tillhörande tilläggsupplysningar.

DP

KONCERNENS RESULTATRÄKNING

	Not	2024-08-01 2025-07-31	2023-08-01 2024-07-31
Rörelsens intäkter m.m.			
Nettoomsättning	2, 16	601 440 210	522 739 677
Övriga rörelseintäkter		14 985 895	11 323 975
		616 426 105	534 063 652
Rörelsens kostnader			
Övriga externa kostnader	3,4	-233 877 299	-200 037 536
Personalkostnader	5	-362 392 638	-318 701 014
Av- och nedskrivningar av materiella och immateriella anläggningstillgångar		-10 158 884	-9 153 290
		-606 428 821	-527 891 840
Rörelseresultat		9 997 284	6 171 812
Ränteintäkter och liknande resultatposter		590 483	409 351
Räntekostnader och liknande resultatposter		-210 792	-7 122
		379 691	402 229
Resultat efter finansiella poster		10 376 975	6 574 041
Resultat före skatt		10 376 975	6 574 041
Uppskjuten skatt		-412 000	-288 400
Skatt på årets resultat	6	-1 961 303	-1 281 863
Årets resultat		8 003 672	5 003 778
<i>Hänförligt till:</i>			
Moderföretagets aktieägare		7 412 269	4 554 015
Innehav utan bestämmande inflytande		591 403	449 763
		8 003 672	5 003 778

WZ

KONCERNENS BALANSRÄKNING

	Not	2025-07-31	2024-07-31
TILLGÅNGAR			
Anläggningstillgångar			
Immateriella anläggningstillgångar			
Balanserade utgifter för utvecklingsarbeten	7	0	0
		<u>0</u>	<u>0</u>
Materiella anläggningstillgångar			
Inventarier, verktyg och installationer	8	30 358 953	34 085 388
Förbättringsutgifter på annans fastighet	9	178 510	191 818
		<u>30 537 463</u>	<u>34 277 206</u>
Finansiella anläggningstillgångar			
Uppskjuten skattefordran	6	0	0
Fordringar hos koncernföretag	10	7 600 000	1 000 000
		<u>7 600 000</u>	<u>1 000 000</u>
Summa anläggningstillgångar		38 137 463	35 277 206
Omsättningstillgångar			
Kortfristiga fordringar			
Kundfordringar		602 937	306 986
Aktuella skattefordringar		1 766 714	3 506 369
Fordringar hos koncernföretag		15 975 423	9 487 221
Övriga fordringar		714 013	2 238 173
Förutbetalda kostnader och upplupna intäkter	11	12 560 079	10 638 642
		<u>31 619 166</u>	<u>26 177 391</u>
Kortfristiga placeringar			
Kortfristiga placeringar		5 194 644	5 000 000
		<u>5 194 644</u>	<u>5 000 000</u>
Kassa och bank		34 627 304	25 895 746
Summa omsättningstillgångar		71 441 114	57 073 137
SUMMA TILLGÅNGAR		109 578 577	92 350 343

KONCERNENS BALANSRÄKNING

	Not	2025-07-31	2024-07-31
EGET KAPITAL OCH SKULDER			
Eget kapital			
Aktiekapital		100 000	100 000
Annat eget kapital inklusive årets resultat		48 376 766	40 964 498
<i>Eget kapital hänförligt till moderföretagets aktieägare</i>		<u>48 476 766</u>	<u>41 064 498</u>
<i>Innehav utan bestämmande inflytande</i>		2 451 012	2 084 608
Summa eget kapital		50 927 778	43 149 106
Avsättningar			
Uppskjuten skatteskuld	6	<u>3 940 780</u>	<u>3 528 780</u>
Summa avsättningar		3 940 780	3 528 780
Långfristiga skulder			
Skulder till kreditinstitut	12	<u>5 500 000</u>	<u>0</u>
Summa långfristiga skulder		5 500 000	0
Kortfristiga skulder			
Skulder till kreditinstitut	12	2 000 000	0
Leverantörsskulder		6 681 190	7 054 165
Övriga skulder		15 490 700	15 384 256
Upplupna kostnader och förutbetalda intäkter	14	<u>25 038 129</u>	<u>23 234 036</u>
Summa kortfristiga skulder		49 210 019	45 672 457
SUMMA EGET KAPITAL OCH SKULDER		109 578 577	92 350 343

KONCERNENS KASSAFLÖDESANALYS

	Not	2024-08-01 2025-07-31	2023-08-01 2024-07-31
Den löpande verksamheten			
Resultat efter finansiella poster		10 376 975	6 574 041
Justeringar för poster som inte ingår i kassaflödet m m	15	10 158 884	9 170 290
Betald inkomstskatt		-221 648	-1 246 581
Kassaflöde från den löpande verksamheten före förändringar av rörelsekapital		20 314 211	14 497 750
Förändringar i rörelsekapital			
Förändring av rörelsefordringar		-7 181 430	-6 509 667
Förändring av rörelseskulder		1 537 562	2 734 663
Kassaflöde från den löpande verksamheten		14 670 343	10 722 746
Investeringsverksamheten			
Förvärv av materiella och immateriella anläggningstillgångar		-6 419 141	-10 928 825
Investering i kortfristiga placeringar		-194 644	0
Kassaflöde från investeringsverksamheten		-6 613 785	-10 928 825
Finansieringsverksamheten			
Upptagna lån		8 000 000	0
Amortering lån		-500 000	0
Lämnade koncernlån		-6 600 000	0
Utdelning		-225 000	-225 000
Kassaflöde från finansieringsverksamheten		675 000	-225 000
Årets kassaflöde		8 731 558	-431 079
Likvida medel vid årets början		25 895 746	26 326 825
Likvida medel vid årets slut		34 627 304	25 895 746

W

MODERBOLAGETS RESULTATRÄKNING

	Not	2024-08-01 2025-07-31	2023-08-01 2024-07-31
Rörelsens intäkter m.m.			
Nettoomsättning	2, 16	453 007 235	386 707 279
Övriga rörelseintäkter		9 545 527	5 847 160
		462 552 762	392 554 439
Rörelsens kostnader			
Övriga externa kostnader	3,4	-183 128 359	-153 430 786
Personalkostnader	5	-271 029 488	-233 927 809
Av- och nedskrivningar av materiella och immateriella anläggningstillgångar		-6 659 512	-5 190 334
		-460 817 359	-392 548 929
Rörelseresultat		1 735 403	5 510
Resultat från andelar i koncernföretag		2 275 000	2 275 000
Ränteintäkter och liknande resultatposter		483 434	212 549
Räntekostnader och liknande resultatposter		-210 776	-5 505
		2 547 658	2 482 044
Resultat efter finansiella poster		4 283 061	2 487 554
Bokslutsdispositioner			
Avsättning till periodiseringsfond		-650 000	-250 000
Resultat före skatt		3 633 061	2 237 554
Skatt på årets resultat	6	-441 637	-154 646
Årets resultat		3 191 424	2 082 908

MODERBOLAGETS BALANSRÄKNING

	Not	2025-07-31	2024-07-31
TILLGÅNGAR			
Anläggningstillgångar			
Immateriella anläggningstillgångar			
Balanserade utgifter för utvecklingsarbeten	7	0	0
		0	0
Materiella anläggningstillgångar			
Inventarier, verktyg och installationer	8	17 992 462	20 825 170
		17 992 462	20 825 170
Finansiella anläggningstillgångar			
Andelar i koncernföretag	17,18	45 500	45 500
Fordringar hos koncernföretag	10	7 600 000	1 000 000
		7 645 500	1 045 500
Summa anläggningstillgångar		25 637 962	21 870 670
Omsättningstillgångar			
Kortfristiga fordringar			
Kundfordringar		287 212	101 761
Aktuella skattefordringar		1 675 347	2 369 168
Fordringar hos koncernföretag		14 371 795	10 317 597
Övriga fordringar		411 703	1 897 739
Förutbetalda kostnader och upplupna intäkter	11	9 320 915	7 846 172
		26 066 972	22 532 437
Kortfristiga placeringar			
Kortfristiga placeringar		5 194 644	5 000 000
		5 194 644	5 000 000
Kassa och bank		17 533 157	9 510 947
Summa omsättningstillgångar		48 794 773	37 043 384
SUMMA TILLGÅNGAR		74 432 735	58 914 054

MODERBOLAGETS BALANSRÄKNING

	Not	2025-07-31	2024-07-31
EGET KAPITAL OCH SKULDER			
Eget kapital			
Aktiekapital		100 000	100 000
Balanserad vinst eller förlust		20 259 159	18 176 251
Årets resultat		3 191 424	2 082 908
Summa eget kapital	13	23 550 583	20 359 159
Obeskattade reserver		3 250 000	2 600 000
Långfristiga skulder			
Skulder till kreditinstitut	12	5 500 000	0
Summa långfristiga skulder		5 500 000	0
Kortfristiga skulder			
Skulder till kreditinstitut	12	2 000 000	0
Leverantörsskulder		4 963 488	5 529 459
Skulder till koncernföretag		3 211 978	0
Övriga skulder		11 571 762	11 773 908
Upplupna kostnader och förutbetalda intäkter	14	20 384 924	18 651 528
Summa kortfristiga skulder		42 132 152	35 954 895
SUMMA EGET KAPITAL OCH SKULDER		74 432 735	58 914 054

mi

MODERBOLAGETS KASSAFLÖDESANALYS

	Not	2024-08-01 2025-07-31	2023-08-01 2024-07-31
Den löpande verksamheten			
Resultat efter finansiella poster		4 283 061	2 487 554
Justeringar för poster som inte ingår i kassaflödet m m	15	6 659 512	5 207 334
Betald inkomstskatt		252 184	-428 460
Kassaflöde från den löpande verksamheten före förändringar av rörelsekapital		11 194 757	7 266 428
Förändringar i rörelsekapital			
Förändring av rörelsefordringar		-4 228 357	-6 478 893
Förändring av rörelseskulder		4 177 257	3 977 756
Kassaflöde från den löpande verksamheten		11 143 657	4 765 291
Investeringsverksamheten			
Förvärv av materiella och immateriella anläggningstillgångar		-3 826 803	-8 834 086
Investering i kortfristiga placeringar		-194 644	0
Kassaflöde från investeringsverksamheten		-4 021 447	-8 834 086
Finansieringsverksamheten			
Upptagna lån		8 000 000	0
Amortering lån		-500 000	0
Lämnade koncernlån		-6 600 000	0
Kassaflöde från finansieringsverksamheten		900 000	0
Årets kassaflöde		8 022 210	-4 068 795
Likvida medel vid årets början		9 510 947	13 579 742
Likvida medel vid årets slut		17 533 157	9 510 947

Tilläggsupplysningar

Not 1 Allmänna upplysningar

Årsredovisningen och koncernredovisningen är upprättad i enlighet med årsredovisningslagen och Bokföringsnämndens allmänna råd BFAR 2012:1 Årsredovisning och koncernredovisning (K3).

Redovisningsprinciperna är oförändrade i jämförelse med föregående år.

Fordringar

Fordringar har upptagits till de belopp varmed de beräknas inflyta.

Övriga tillgångar, avsättningar och skulder

Övriga tillgångar, avsättningar och skulder har värderats utifrån anskaffningsvärde om inget annat anges nedan.

Koncernredovisning

Konsolideringsmetod

Koncernredovisningen upprättas enligt förvärsmetoden.

Vid förvärsmetoden betraktas ett företags förvärv av ett dotterföretag som en transaktion varigenom moderbolaget indirekt förvärvar dotterföretagets tillgångar och övertar dess skulder.

Koncerninterna fordringar och skulder samt transaktioner mellan koncernföretag liksom orealiserade vinster elimineras i sin helhet. Orealiserade förluster elimineras också såvida inte transaktionen motsvarar ett nedskrivningsbehov.

Förändring av internvinst under räkenskapsåret har eliminerats i koncernresultaträkningen.

Goodwill

Goodwill utgörs av det belopp varmed anskaffningsvärdet överstiger det verkliga värdet på koncernens andel av det förvärvade företagets identifierbara nettotillgångar vid förvärvstillfället.

Goodwill testas årligen för att identifiera eventuella nedskrivningsbehov och värderas till anskaffningsvärde minskat med ackumulerade nedskrivningar.

Redovisning av intresseföretag

Som intresseföretag räknas sådana företag där företaget har ett betydande men inte bestämmande inflytande. Ett betydande inflytande anses normalt föreligga när företaget äger minst 20% men inte mer än 50% av rösterna i ett annat företag.

Innehav i intresseföretag som är aktiebolag redovisas, i koncernredovisningen, enligt kapitalandelsmetoden. Den innebär att förvärvsanalysen upprättas vid förvärvstillfället och eventuellt över- och undervärden identifieras.

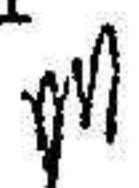
Det koncernmässiga värdet på andelen påverkas under innehavstiden genom avskrivningar på övervärden eller återföringar av undervärden. Andelsvärdet påverkas av resultatandelen i intressebolaget under innehavstiden, justerat för internvinster och övriga koncernmässiga justeringar. Erhållna utdelningar reducerar det koncernmässiga värdet.

I koncernens resultaträkning redovisas samtliga resultateffekter (efter skatt) avseende intressebolaget sammanslaget på en rad och påverkar koncernens rörelseresultat.

Intresseföretag som är kommanditbolag redovisas enligt anskaffningsvärdemetoden. Metoden innebär att andelen i intresseföretaget tas upp till anskaffningsvärde minskat med ackumulerade nedskrivningar i balansräkningen. I resultaträkningen tas bara erhållna utdelningar från intresseföretag upp som intäkt.

Internt upparbetade immateriella tillgångar

Företaget redovisar internt upparbetade immateriella anläggningstillgångar enligt aktiveringsmodellen. Det innebär att samtliga utgifter som uppkommer under utvecklingsfasen aktiveras under förutsättning att de uppfyller kriterierna i BFAR 2012:1



Anläggningstillgångar

Immateriella och materiella anläggningstillgångar redovisas till anskaffningsvärdet minskat med ackumulerade avskrivningar enligt plan och eventuella överavskrivningar.

Avskrivningar sker linjärt över den förväntade nyttjandeperioden med hänsyn till väsentligt värde. Följande avskrivningstider tillämpas:

Immateriella anläggningstillgångar	Procent	Antal år
Balanserade utgifter för utveckling	33	3
Goodwill	20	5

Materiella anläggningstillgångar	Procent	Antal år
Inventarier, verktyg och installationer	5 - 20	5 - 20
Dator	33	3
Förbättringsutgifter på annans fastighet	5	20

Komponentindelning

Materiella anläggningstillgångar har delats upp på komponenter när komponenterna är betydande och när komponenterna har väsentligt olika nyttjandeperioder. När en komponent i en anläggningstillgång byts ut, utrangeras eventuella kvarvarande del av den gamla komponenten och den nya komponentens anskaffningsvärdet aktiveras. Utgifter för löpande reparationer och underhåll redovisas som kostnad.

Finansiella instrument

Företagets finansiella instrument värderas utifrån anskaffningsvärdet enligt kapitel 11 BFNAR 2012:1.

Leasingavtal

Ett finansiellt leasingavtal är ett leasingavtal enligt vilket de ekonomiska risker och fördelar som är förknippade med att äga en tillgång i allt väsentligt överförs från leasegivaren till leasetagaren. Ett operationellt leasingavtal är ett leasingavtal som inte är finansiellt leasingavtal.

Företaget redovisar rättigheter och skyldigheter enligt finansiella leasingavtal som tillgång och skuld i balansräkningen. Tillgången och skulden redovisas till det lägsta värde och nuvärdet av minimileasingavgifterna som fastställt vid avtalets ingående. Leasingavgifterna fördelas på räntor och amortering av skulden enligt effektivräntemetoden. Variabla avgifter redovisas som kostnad det räkenskapsår utgifterna uppkommer. Den leasade utgiften skrivs av linjärt under leasingperioden.

Operationella leasingavtal kostnadsförs linjärt över leasingperioden.

Inkomstskatt

Företagets skatt består av aktuell skatt och uppskjuten skatt. Aktuell skatt är inkomstskatt (bolagsskatt och kupongskatt) för innevarande räkenskapsår som avser årets skattepliktiga resultat och den del av tidigare räkenskapsårs inkomstskatt som ännu inte har redovisats.

Uppskjuten skatt är inkomstskatt för skattepliktigt resultat avseende framtida räkenskapsår till följd av tidigare transaktioner eller händelser. Den uppskjutna skatten beräknas på temporära skillnaden som uppkommer mellan redovisade och skattemässiga värden på tillgångar och skulder. Uppskjuten skattefordran för underskottsavdrag eller andra skattemässiga avdrag redovisas i den omfattning det är sannolikt att avdraget kommer kunna utnyttjas för att möta överskott framtida beskattningsår.

Avsättningar

Som avsättning har redovisats förpliktelser gentemot tredje man som är hänförliga till räkenskapsåret eller tidigare räkenskapsår och som på balansdagen antingen är säkra eller sannolika till sin förekomst men oviss till belopp eller till den tidpunkt då de ska infrias.

Ersättning till anställda

Avgifter för avgiftsbestämda pensionsplaner kostnadsförs löpande.

Övriga upplysningar

Koncernförhållanden

Raoul Wallenbergskolorna AB, 556674-0113 är moderbolag till:
Raoul Wallenbergskolorna Skaraborg AB 559143-8618
Raoul Wallenbergskolorna AB har säte i Stockholm och RWS Skaraborg har säte i Skövde.

Betydande effekt på redovisade belopp

Upprättande av bokslut och tillämpning av redovisningsprinciper, baseras ofta på ledningens bedömningar, uppskattningar och antagande som anses vara rimliga vid den tidpunkt då bedömningen görs. Uppskattningar och bedömningar är baserade på historiska erfarenheter och ett antal andra faktorer, som under rådande omständigheter anses var rimliga. Resultatet av dessa används för att bedöma de redovisade värdena på tillgångar och skulder, som inte annars framgår tydligt från andra källor. Det verkliga utfallet kan avvika från dessa uppskattningar och bedömningar.

Not 2	Nettoomsättning, fördelning	2024-08-01 2025-07-31	2023-08-01 2024-07-31
	Koncernen		
	<i>Nettoomsättning per rörelsegren</i>		
	Intäkter i skolverksamhet	601 440 210	522 739 677
	Intäkter från konsultverksamhet	<u>0</u>	<u>0</u>
		601 440 210	522 739 677
	Moderbolaget		
	<i>Nettoomsättning per rörelsegren</i>		
	Intäkter i skolverksamhet	453 007 235	386 707 279
	Intäkter från konsultverksamhet	<u>0</u>	<u>0</u>
		453 007 235	386 707 279
Not 3	Ersättning till revisorer	2024-08-01 2025-07-31	2023-08-01 2024-07-31
	Koncernen		
	Certe Revision AB		
	Revisionsuppdrag	227 188	225 000
	Skatterådgivning	15 000	13 750
	Övriga tjänster	<u>0</u>	<u>0</u>
		242 188	238 750
	Moderbolaget		
	Certe Revision AB		
	Revisionsuppdrag	155 563	155 875
	Skatterådgivning	15 000	13 750
	Övriga tjänster	<u>0</u>	<u>0</u>
		170 563	169 625

W

Not 4 Operationella leasingavtal 2024-08-01
2025-07-31 2023-08-01
2024-07-31

Koncernen

Förfallotid för framtida leasingavgifter

Inom ett år	114 489 808	110 266 896
Senare än ett år men inom fem år	421 235 632	421 869 715
Senare än fem år	483 917 690	594 096 384
	1 019 643 130	1 126 232 995

Kostnadsförda leasingavgifter

Leasingavgifter som kostnadsförts under räkenskapsåret	110 011 217	97 278 193
--	-------------	------------

Ingångna väsentliga avtal

Företagens leasingavtal avser i huvudsak lokalhyra samt även leasing av kontorsutrustning.
Leasingavtal gäller för perioden 3-20 år.

Not 5 Personal 2024-08-01
2025-07-31 2023-08-01
2024-07-31

Koncernen

Medelantal anställda

Medeltalet anställda bygger på av bolaget betalda närvarotimmar relaterade till en normal arbetstid.

Medelantal anställda har varit

kvinnor	499	427
män	130	120
	629	547

Löner och andra ersättningar

Styrelsen och verkställande direktör	3 323 133	3 288 857
Övriga anställda	253 816 106	223 686 288
	257 139 239	226 975 145

Sociala kostnader och pensionskostnader

Pensionskostnader för Styrelsen och verkställande direktör	553 000	553 000
Pensionskostnader övriga anställda	14 770 417	12 689 492
Sociala avgifter enligt lag och avtal	84 124 086	74 158 610
	99 447 503	87 401 102

<i>Totalt löner, ersättningar, sociala kostnader och pensionskostnader</i>	356 586 741	314 376 247
--	-------------	-------------

Moderbolaget

Medelantal anställda

Medeltalet anställda bygger på av bolaget betalda närvarotimmar relaterade till en normal arbetstid.

Medelantal anställda har varit

kvinnor	397	334
män	80	69
	<u>477</u>	<u>403</u>

Löner och andra ersättningar

Styrelsen och verkställande direktör	2 287 375	2 251 145
Övriga anställda	<u>189 833 312</u>	<u>164 031 990</u>
	192 120 687	166 283 135

Sociala kostnader och pensionskostnader

Pensionskostnader för Styrelsen och verkställande direktör	288 000	288 000
Pensionskostnader övriga anställda	11 292 303	9 637 140
Sociala avgifter enligt lag och avtal	<u>62 786 209</u>	<u>54 322 811</u>
Sociala kostnader och pensionskostnader	74 366 512	64 247 951

Totalt löner, ersättningar, sociala kostnader och pensionskostnader 266 487 200 230 531 086

Könsfördelning i styrelse och företagsledning

Andel kvinnor i styrelsen	40%	33%
Andel män i styrelsen	60%	67%
Andel kvinnor bland övriga ledande befattningshavare	50%	43%
Andel män bland övriga ledanden befattningshavare	50%	57%

17/2

Not 6 Aktuell och uppskjuten skatt

2024-08-01
2025-07-31

2023-08-01
2024-07-31

Koncernen

Skatt på årets resultat

Aktuell skatt

1 961 303

1 281 863

Uppskjuten skatt

412 000

288 400

Totalt redovisad skatt

2 373 303

1 570 263

Avstämning av effektiv skatt

Procent

2024-08-01
2025-07-31

Procent

2023-08-01
2024-07-31

Redovisat resultat före skatt

10 376 975

6 574 041

Skatt enligt gällande skattesats

20,6%

-2 137 657

20,6%

-1 354 252

Ej avdragsgilla kostnader

1,7%

-179 017

2,5%

-162 240

Ej skattepliktiga intäkter

0,0%

4 698

0,0%

2 142

Schablonintäkt på p-fond

0,5%

-46 957

0,8%

-51 705

Schablonintäkt Fondandelar

0,0%

-4 482

0,1%

-4 208

Uppräknat belopp återförd periodiseringsfond

0,1%

-9 888

0,0%

0

Justering för skatter avseende föregående år

0,0%

0

0,0%

0

Uppskjuten skatt

0,0%

0

0,0%

0

Redovisat effektiv skatt

22,9%

-2 373 303

23,9%

-1 570 263

Moderbolaget

2024-08-01
2025-07-31

2023-08-01
2024-07-31

Skatt på årets resultat

Aktuell skatt

441 637

154 646

Justering avseende tidigare år

0

0

Totalt redovisad skatt

441 637

154 646

Avstämning av effektiv skatt

Procent

2024-08-01
2025-07-31

Procent

2023-08-01
2024-07-31

Redovisat resultat före skatt

3 633 061

2 237 554

Skatt enligt gällande skattesats

-20,60%

-748 411

-20,60%

-460 936

Ej avdragsgilla kostnader

-4,09%

-148 522

-6,52%

-145 920

Ej skattepliktiga intäkter

12,94%

470 276

20,96%

469 101

Schablonintäkt Fondandelar

-0,12%

-4 482

-0,19%

-4 208

Schablonintäkt på obeskattade reserver

-0,29%

-10 498

-0,57%

-12 683

Justering avseende tidigare år

0,00%

0

0,00%

0

Redovisat effektiv skatt

-12,16%

-441 637

-6,91%

-154 646

Not 7 Balanserade utgifter för utvecklingsarbete

	2025-07-31	2024-07-31
Koncernen		
Ingående anskaffningsvärde	1 168 661	1 168 661
Utgående ackumulerade anskaffningsvärden	1 168 661	1 168 661
Ingående avskrivningar	-1 168 661	-1 168 661
Utgående ackumulerade avskrivningar	-1 168 661	-1 168 661
Utgående redovisat värde	0	0

	2024-07-31	2023-07-31
Moderbolaget		
Ingående anskaffningsvärde	1 168 661	1 168 661
Utgående ackumulerade anskaffningsvärden	1 168 661	1 168 661
Ingående avskrivningar	-1 168 661	-1 168 661
Utgående ackumulerade avskrivningar	-1 168 661	-1 168 661
Utgående redovisat värde	0	0

Not 8 Inventarier, verktyg och installationer

	2025-07-31	2024-07-31
Koncernen		
Ingående anskaffningsvärde	95 478 565	84 575 240
Årets anskaffningar	6 419 141	10 928 825
Försäljningar/Utrangeringar	-8 880 787	-25 500
Utgående ackumulerade anskaffningsvärden	93 016 919	95 478 565
Ingående avskrivningar	-61 393 177	-52 261 695
Årets avskrivningar	-9 854 361	-9 139 982
Försäljningar/Utrangeringar	8 589 572	8 500
Utgående ackumulerade avskrivningar	-62 657 966	-61 393 177
Utgående redovisat värde	30 358 953	34 085 388

Moderbolaget

Ingående anskaffningsvärde	61 456 816	52 648 230
Årets anskaffningar	3 826 804	8 834 086
Försäljningar/Utrangeringar	-8 880 787	-25 500
Utgående ackumulerade anskaffningsvärden	56 402 833	61 456 816
Ingående avskrivningar	-40 631 646	-35 449 813
Årets avskrivningar	-6 368 297	-5 190 333
Försäljningar/Utrangeringar	8 589 572	8 500
Utgående ackumulerade avskrivningar	-38 410 371	-40 631 646
Utgående redovisat värde	17 992 462	20 825 170

Not 9 Förbättringsutgifter på annans fastighet

2025-07-31 2024-07-31

Koncernen

Ingående anskaffningsvärde	319 779	319 779
Utgående ackumulerade anskaffningsvärden	319 779	319 779
Ingående avskrivningar	-127 961	-114 653
Årets avskrivningar	-13 308	-13 308
Utgående ackumulerade avskrivningar	-141 269	-127 961
Utgående redovisat värde	178 510	191 818

Not 10 Fordringar hos koncernföretag

	2025-07-31	2024-07-31
Koncernen		
Ingående anskaffningsvärde	1 000 000	1 200 000
Tillkommande fordringar	7 100 000	0
Avgående fordringar	-500 000	-200 000
Utgående ackumulerade anskaffningsvärde	7 600 000	1 000 000
Utgående redovisat värde	7 600 000	1 000 000
Moderbolaget		
Ingående anskaffningsvärde	1 000 000	1 200 000
Tillkommande fordringar	7 100 000	0
Avgående fordringar	-500 000	-200 000
Utgående ackumulerade anskaffningsvärde	7 600 000	1 000 000
Utgående redovisat värde	7 600 000	1 000 000

Not 11 Förutbetalda kostnader och upplupna intäkter

	2025-07-31	2024-07-31
Koncernen		
Förutbetalda hyror	2 711 470	2 685 414
Övriga förutbetalda kostnader	5 642 159	4 669 688
Upplupna intäkter	4 206 450	3 283 540
Utgående redovisat värde	12 560 079	10 638 642
Moderbolaget		
Förutbetalda hyror	1 576 052	1 576 052
Övriga förutbetalda kostnader	4 226 335	3 581 722
Upplupna intäkter	3 518 528	2 688 398
Utgående redovisat värde	9 320 915	7 846 172

Not 12	Skulder till kreditinstitut	2025-07-31	2024-07-31
	Koncernen		
	Förfaller inom 1 år	2 000 000	0
	Förfaller inom 2 - 5 år	5 500 000	0
	Förfaller senare än 5 år	0	0
	Utgående redovisat värde	7 500 000	0
	Moderbolaget		
	Förfaller inom 1 år	2 000 000	0
	Förfaller inom 2 - 5 år	5 500 000	0
	Förfaller senare än 5 år	0	0
	Utgående redovisat värde	7 500 000	0
Not 13	Disposition av vinst eller förlust	2025-07-31	
	Förslag till vinstdisposition		
	Styrelsen förelår att till förfogande stående vinstmedel:		
	balanserad vinst	20 259 159	
	årets vinst	3 191 424	
		23 450 583	
	disponeras så att		
	i ny räkning överföres	23 450 583	
		23 450 583	
Not 14	Upplupna kostnader och förutbetalda intäkter	2025-07-31	2024-07-31
	Koncernen		
	Upplupna personalkostnader	21 226 534	20 731 403
	Förutbetalda intäkter	2 398 505	1 804 654
	Övriga upplupna poster	1 413 090	697 979
		25 038 129	23 234 036
	Moderbolaget		
	Upplupna personalkostnader	16 945 171	16 641 898
	Förutbetalda intäkter	2 336 289	1 593 817
	Övriga upplupna poster	1 103 464	415 813
		20 384 924	18 651 528

2025111907245

Not 15 Justering för poster som inte ingår i kassaflödet 2025-07-31 2024-07-31

Koncernen

Av- och nedskrivningar av tillgångar	9 867 669	9 153 290
Utrangering	291 215	17 000
	10 158 884	9 170 290

Moderbolaget

Av- och nedskrivningar av tillgångar	6 368 297	5 190 334
Utrangering	291 215	17 000
	6 659 512	5 207 334

Not 16 Inköp och försäljning mellan koncernbolag 2025-07-31 2024-07-31

Koncernen

Försäljning till andra koncernföretag	43 536	55 594
Inköp andra koncernföretag	100 323 655	88 355 148

Moderbolaget

Försäljning till andra koncernföretag	4 561 244	4 183 178
Inköp andra koncernföretag	79 502 523	73 361 869

Not 17 Andelar i koncernföretag 2025-07-31 2024-07-31

Moderbolaget

Ingående anskaffningsvärde	45 500	45 500
Inköp	-	-
Utgående ackumulerade anskaffningsvärden	45 500	45 500

Not 18 Specifikation av andelar i koncernföretag 2025-07-31 2024-07-31

Moderbolaget

Dotterbolaget	Org nr	Säte		
Raoul Wallenbergskolorna Skaraborg AB	559143-8618	Skövde		
Antal andelar			910	910
Eget kapital			14 508 475	11 509 227
Årets resultat			5 499 248	4 084 270
Kapitalandel			91	91
Rösträttsandel			91	91
Redovisat värde			45 500	45 500

2025111907246

Not 19 Ställda säkerheter och eventalförpliktelser **2025-07-31** **2024-07-31**

Koncernen

För egna skulder och avsättningar.
Övriga ställda panter och därmed jämförliga säkerheter

Företagsinteckningar	16 000 000	16 000 000
Spärrade bankmedel	586 850	586 850
	<u>16 586 850</u>	<u>16 586 850</u>

Eventalförpliktelser

Eventalförpliktelser	Inga	Inga
----------------------	------	------

Ställda säkerheter och eventalförpliktelser **2025-07-31** **2024-07-31**

Moderbolaget

För egna skulder och avsättningar.
Övriga ställda panter och därmed jämförliga säkerheter

Företagsinteckningar	16 000 000	16 000 000
Spärrade bankmedel	586 850	586 850
	<u>16 586 850</u>	<u>16 586 850</u>

Eventalförpliktelser

Eventalförpliktelser	Inga	Inga
----------------------	------	------


UNDERSKRIFTER

Årsredovisningen beslutades och signerades

Stockholm 2025-11-10




Per-Egon Johansson
Verkställande direktör



Martin Tholsby
Ordförande



Carmela Fuchs Gerson



Rosemary Vahe Schennings




Nicklas Nordström

Min revisionsberättelse har lämnats 2025-11-10



Daniel Hjältn
Auktoriserad revisor

2025111907247



CERTE REVISION

1 (4)

Revisionsberättelse

Till bolagsstämman i Raoul Wallenbergskolorna AB

Org.nr 556674-0113

Rapport om årsredovisningen och koncernredovisningen

Uttalanden

Jag har utfört en revision av årsredovisningen och koncernredovisningen för Raoul Wallenbergskolorna AB för räkenskapsåret 2024-08-01 - 2025-07-31.

Enligt min uppfattning har årsredovisningen och koncernredovisningen upprättats i enlighet med årsredovisningslagen och ger en i alla väsentliga avseenden rättvisande bild av moderbolagets och koncernens finansiella ställning per den 2025-07-31 och av dessas finansiella resultat och kassaflöde för året enligt årsredovisningslagen. Förvaltningsberättelsen är förenlig med årsredovisningens och koncernredovisningens övriga delar.

Jag tillstyrker därför att bolagsstämman fastställer resultaträkningen och balansräkningen för moderbolaget och koncernen.

Grund för uttalanden

Jag har utfört revisionen enligt International Standards on Auditing (ISA) och god revisionssed i Sverige. Mitt ansvar enligt dessa standarder beskrivs närmare i avsnittet *Revisorns ansvar*. Jag är oberoende i förhållande till moderbolaget och koncernen enligt god revisorssed i Sverige och har i övrigt fullgjort mitt yrkesetiska ansvar enligt dessa krav.

Jag anser att de revisionsbevis jag har inhämtat är tillräckliga och ändamålsenliga som grund för mina uttalanden.

Styrelsens och verkställande direktörens ansvar

Det är styrelsen och verkställande direktören som har ansvaret för att årsredovisningen och koncernredovisningen upprättas och att de ger en rättvisande bild enligt årsredovisningslagen. Styrelsen och verkställande direktören ansvarar även för den interna kontroll som de bedömer är nödvändig för att upprätta en årsredovisning och koncernredovisning som inte innehåller några väsentliga felaktigheter, vare sig dessa beror på oegentligheter eller misstag.

Vid upprättandet av årsredovisningen och koncernredovisningen ansvarar styrelsen och verkställande direktören för bedömningen av bolagets och koncernens förmåga att fortsätta verksamheten. De upplyser, när så är tillämpligt, om förhållanden som kan påverka förmågan att fortsätta verksamheten och att använda antagandet om fortsatt drift. Antagandet om fortsatt drift tillämpas dock inte om styrelsen och verkställande direktören avser att likvidera bolaget, upphöra med verksamheten eller inte har något realistiskt alternativ till att göra något av detta.

Revisorns ansvar

Mina mål är att uppnå en rimlig grad av säkerhet om huruvida årsredovisningen och koncernredovisningen som helhet inte innehåller några väsentliga felaktigheter, vare sig dessa beror på oegentligheter eller misstag, och att lämna en revisionsberättelse som innehåller mina uttalanden. Rimlig säkerhet är en hög grad av säkerhet, men är ingen garanti för att en revision som utförs enligt ISA och god revisionssed i Sverige alltid kommer att upptäcka en väsentlig felaktighet om en sådan finns. Felaktigheter kan uppstå på grund av oegentligheter eller misstag och anses vara väsentliga om de enskilt eller tillsammans rimligen kan förväntas

påverka de ekonomiska beslut som användare fattar med grund i årsredovisningen och koncernredovisningen.

Som del av en revision enligt ISA använder jag professionellt omdöme och har en professionellt skeptisk inställning under hela revisionen. Dessutom:

- identifierar och bedömer jag riskerna för väsentliga felaktigheter i årsredovisningen och koncernredovisningen, vare sig dessa beror på oegentligheter eller misstag, utformar och utför granskningsåtgärder bland annat utifrån dessa risker och inhämtar revisionsbevis som är tillräckliga och ändamålsenliga för att utgöra en grund för mina uttalanden. Risken för att inte upptäcka en väsentlig felaktighet till följd av oegentligheter är högre än för en väsentlig felaktighet som beror på misstag, eftersom oegentligheter kan innefatta agerande i maskopi, förfalskning, avsiktliga utelämnanden, felaktig information eller åsidosättande av intern kontroll.

- skaffar jag mig en förståelse av den del av bolagets interna kontroll som har betydelse för min revision för att utforma granskningsåtgärder som är lämpliga med hänsyn till omständigheterna, men inte för att uttala mig om effektiviteten i den interna kontrollen.

- utvärderar jag lämpligheten i de redovisningsprinciper som används och rimligheten i styrelsens och verkställande direktörens uppskattningar i redovisningen och tillhörande upplysningar.

- drar jag en slutsats om lämpligheten i att styrelsen och verkställande direktören använder antagandet om fortsatt drift vid upprättandet av årsredovisningen och koncernredovisningen. Jag drar också en slutsats, med grund i de inhämtade revisionsbevisen, om huruvida det finns någon väsentlig osäkerhetsfaktor som avser sådana händelser eller förhållanden som kan leda till betydande tvivel om bolagets och koncernens förmåga att fortsätta verksamheten. Om jag drar slutsatsen att det finns en väsentlig osäkerhetsfaktor, måste jag i revisionsberättelsen fästa uppmärksamheten på upplysningarna i årsredovisningen och koncernredovisningen om den väsentliga osäkerhetsfaktorn eller, om sådana upplysningar är otillräckliga, modifiera uttalandet om årsredovisningen och koncernredovisningen. Mina slutsatser baseras på de revisionsbevis som inhämtas fram till datumet för revisionsberättelsen. Dock kan framtida händelser eller förhållanden göra att ett bolag och en koncern inte längre kan fortsätta verksamheten.

- utvärderar jag den övergripande presentationen, strukturen och innehållet i årsredovisningen och koncernredovisningen, däribland upplysningarna, och om årsredovisningen och koncernredovisningen återger de underliggande transaktionerna och händelserna på ett sätt som ger en rättvisande bild.

- planerar och utför jag koncernrevisionen för att inhämta tillräckliga och ändamålsenliga revisionsbevis avseende den finansiella informationen för företag eller affärsenheter inom koncernen som grund för att göra ett uttalande avseende koncernredovisningen. Jag ansvarar för styrning, övervakning och genomgång av det revisionsarbete som utförts för koncernrevisionens syfte. Jag är ensam ansvarig för mina uttalanden.

Jag måste informera styrelsen om bland annat revisionens planerade omfattning och inriktning samt tidpunkten för den. Jag måste också informera om betydelsefulla iakttagelser under revisionen, däribland de eventuella betydande brister i den interna kontrollen som jag identifierat.

7/11

Rapport om andra krav enligt lagar och andra författningar

Uttalanden

Utöver min revision av årsredovisningen och koncernredovisningen har jag även utfört en revision av styrelsens och verkställande direktörens förvaltning för Raoul Wallenbergskolorna AB för räkenskapsåret 2024-08-01 - 2025-07-31 samt av förslaget till dispositioner beträffande bolagets vinst eller förlust.

Jag tillstyrker att bolagsstämman disponerar vinsten enligt förslaget i förvaltningsberättelsen och beviljar styrelsens ledamöter och verkställande direktören ansvarsfrihet för räkenskapsåret.

Grund för uttalanden

Jag har utfört revisionen enligt god revisionsred i Sverige. Mitt ansvar enligt denna beskrivs närmare i avsnittet Revisorns ansvar. Jag är oberoende i förhållande till moderbolaget och koncernen enligt god revisionsred i Sverige och har i övrigt fullgjort mitt yrkesetiska ansvar enligt dessa krav.

Jag anser att de revisionsbevis jag har inhämtat är tillräckliga och ändamålsenliga som grund för mina uttalanden.

Styrelsens och verkställande direktörens ansvar

Det är styrelsen som har ansvaret för förslaget till dispositioner beträffande bolagets vinst eller förlust. Vid förslag till utdelning innefattar detta bland annat en bedömning av om utdelningen är försvarlig med hänsyn till de krav som bolagets och koncernens verksamhetsart, omfattning och risker ställer på storleken av moderbolagets och koncernens egna kapital, konsolideringsbehov, likviditet och ställning i övrigt.

Styrelsen ansvarar för bolagets organisation och förvaltningen av bolagets angelägenheter. Detta innefattar bland annat att fortlöpande bedöma bolagets och koncernens ekonomiska situation och att tillse att bolagets organisation är utformad så att bokföringen, medelsförvaltningen och bolagets ekonomiska angelägenheter i övrigt kontrolleras på ett betryggande sätt. Verkställande direktören ska sköta den löpande förvaltningen enligt styrelsens riktlinjer och anvisningar och bland annat vidta de åtgärder som är nödvändiga för att bolagets bokföring ska fullgöras i överensstämmelse med lag och för att medelsförvaltningen ska skötas på ett betryggande sätt.

Revisorns ansvar

Mitt mål beträffande revisionen av förvaltningen, och därmed mitt uttalande om ansvarsfrihet, är att inhämta revisionsbevis för att med en rimlig grad av säkerhet kunna bedöma om någon styrelseledamot eller verkställande direktören i något väsentligt avseende:

- företagit någon åtgärd eller gjort sig skyldig till någon försummelse som kan föranleda ersättningsskyldighet mot bolaget, eller
- på något annat sätt handlat i strid med aktiebolagslagen, årsredovisningslagen eller bolagsordningen.


Mitt mål beträffande revisionen av förslaget till dispositioner av bolagets vinst eller förlust, och därmed mitt uttalande om detta, är att med rimlig grad av säkerhet bedöma om förslaget är förenligt med aktiebolagslagen.

Rimlig säkerhet är en hög grad av säkerhet, men ingen garanti för att en revision som utförs enligt god revisionsred i Sverige alltid kommer att upptäcka åtgärder eller försummelser som kan föranleda ersättningsskyldighet mot bolaget, eller att ett förslag till dispositioner av bolagets vinst eller förlust inte är förenligt med aktiebolagslagen.

Som en del av en revision enligt god revisionsred i Sverige använder jag professionellt omdöme och har en

professionellt skeptisk inställning under hela revisionen. Granskningen av förvaltningen och förslaget till dispositioner av bolagets vinst eller förlust grundar sig främst på revisionen av räkenskaperna. Vilka tillkommande granskningsåtgärder som utförs baseras på min professionella bedömning med utgångspunkt i risk och väsentlighet. Det innebär att jag fokuserar granskningen på sådana åtgärder, områden och förhållanden som är väsentliga för verksamheten och där avsteg och överträdelser skulle ha särskild betydelse för bolagets situation. Jag går igenom och prövar fattade beslut, beslutsunderlag, vidtagna åtgärder och andra förhållanden som är relevanta för mitt uttalande om ansvarsfrihet. Som underlag för mitt uttalande om styrelsens förslag till dispositioner beträffande bolagets vinst eller förlust har jag granskat om förslaget är förenligt med aktiebolagslagen.

Stockholm den 10 november 2025



Daniel Hjälms
Auktoriserad revisor