

Årsredovisning för
Lonnevad Förvaltningsaktiebolag
556564-9448


Räkenskapsåret
2022-07-01 - 2023-06-30

Innehållsförteckning:	Sida
Förvaltningsberättelse	1
Resultaträkning	3
Balansräkning	3-4
Noter	4-5
Underskrifter	5

Fastställelseintyg

Undertecknad styrelseledamot i Lonnevad Förvaltningsaktiebolag intygar härmed dels att denna kopia av årsredovisningen överensstämmer med originalet, dels att resultat- och balansräkningen fastställts på årsstämman 2023-11-01. Stämman beslutade också att godkänna styrelsens förslag till resultatdisposition.

Ort och datum
Stockholm 2023-11-01


Anders Fladvad

FÖRVALTNINGSBERÄTTELSE

Styrelsen för Lonnevad Förvaltningsaktiebolag, 556564-9448, med säte i Stockholm, får härmed avge årsredovisning för räkenskapsåret 2022-07-01 - 2023-06-30.

VERKSAMHETEN

Allmänt om verksamheten

Lonnevad Förvaltningsaktiebolag bedriver verksamhet inom äga och förvalta bolag samt fastigheter.

Flerårsöversikt

	2022/2023	2021/2022	2020/2021	Belopp i kr 2019/2020
Nettoomsättning				
Resultat efter finansiella poster	480 613	273 733	1 142 994	-218 222
Soliditet, %	100	100	100	100



Förändringar i eget kapital

	Aktie- kapital	Fritt eget kapital
Vid årets början	100 000	2 013 460
Årets resultat		480 613
Vid årets slut	100 000	2 494 073

Resultatdisposition

	Belopp i kr
Styrelsen föreslår att fritt eget kapital 2 494 073 kronor disponeras enligt följande:	
Balanseras i ny räkning	2 494 073

Vad beträffar resultat och ställning i övrigt, hänvisas till efterföljande resultat- och balansräkningar med tillhörande noter.

Resultaträkning

<i>Belopp i kr</i>	<i>Not</i>	<i>2022-07-01- 2023-06-30</i>	<i>2021-07-01- 2022-06-30</i>
Rörelseintäkter			
Summa rörelseintäkter		-	-
Rörelsekostnader			
Övriga externa kostnader		-22 879	-26 786
Summa rörelsekostnader		-22 879	-26 786
Rörelseresultat		-22 879	-26 786
Finansiella poster			
Resultat från andelar i koncernföretag		500 000	600 000
Övriga ränteintäkter och liknande resultatposter		2	-
Förändringar av finansiella anläggningstillgångar och kortfristiga placeringar		3 490	-299 481
Summa finansiella poster		503 492	300 519
Resultat efter finansiella poster		480 613	273 733
Bokslutsdispositioner			
Resultat före skatt		480 613	273 733
Skatter			
Årets resultat		480 613	273 733


2023112700682

A
A

Balansräkning

<i>Belopp i kr</i>	<i>Not</i>	<i>2023-06-30</i>	<i>2022-06-30</i>
TILLGÅNGAR			
Anläggningstillgångar			
<i>Finansiella anläggningstillgångar</i>			
Andelar i koncernföretag	2	25 000	25 000
Andra långfristiga fordringar	3	2 510 923	1 837 433
Summa finansiella anläggningstillgångar		2 535 923	1 862 433
Summa anläggningstillgångar		2 535 923	1 862 433
Omsättningstillgångar			
<i>Kortfristiga fordringar</i>			
Övriga fordringar		1 747	5 314
Summa kortfristiga fordringar		1 747	5 314
<i>Kassa och bank</i>			
Kassa och bank		56 403	245 713
Summa kassa och bank		56 403	245 713
Summa omsättningstillgångar		58 150	251 027
SUMMA TILLGÅNGAR		2 594 073	2 113 460

2023112700683



Balansräkning

Belopp i kr	Not	2023-06-30	2022-06-30
EGET KAPITAL OCH SKULDER			
Eget kapital			
<i>Bundet eget kapital</i>			
Aktiekapital		100 000	100 000
Summa bundet eget kapital		100 000	100 000
<i>Fritt eget kapital</i>			
Balanserat resultat		2 013 460	1 739 727
Årets resultat		480 613	273 733
Summa fritt eget kapital		2 494 073	2 013 460
Summa eget kapital		2 594 073	2 113 460
SUMMA EGET KAPITAL OCH SKULDER		2 594 073	2 113 460

NOTER

Not 1 Redovisningsprinciper

Årsredovisningen har upprättats i enlighet med Årsredovisningslagen och Bokföringsnämndens allmänna råd BFNAR 2016:10 Årsredovisning i mindre företag.

Definition av nyckeltal

Nettoomsättning

Rörelsens huvudintäkter, fakturerade kostnader, sidointäkter samt intäktskorrigeringar.

Resultat efter finansiella poster

Resultat efter finansiella intäkter och kostnader, men före skatter.

Soliditet

(Totalt eget kapital + (100% - aktuell bolagsskattesats av obeskattade reserver)) / Totala tillgångar

Not 2 Andelar i koncernföretag

	2023-06-30	2022-06-30
Ackumulerade anskaffningsvärden:		
-Vid årets början	25 000	25 000
Redovisat värde vid årets slut	25 000	25 000

Specifikation av bolagets innehav av aktier och andelar i koncernföretag

Ägarandelen av kapitalet avses, vilket även överensstämmer med andelen av rösterna för totalt antal aktier.

Företaget har bedömt att bestämmande inflytande föreligger Re Company Holding AB eftersom det finns en överenskommelse med övriga ägare. Överenskommelsen innebär att företaget har rätt att utforma de finansiella och operativa strategierna.

<i>Dotterföretag / Org nr / Säte</i>	<i>Antal andelar</i>	<i>i %</i>	<i>Redovisat värde</i>
Re Company Holding AB, 559059-5954, Stockholm	500	50	25 000
			25 000

Not 3 Andra långfristiga värdepappersinnehav

	2023-06-30	2022-06-30
Akkumulerade anskaffningsvärden:		
-Vid årets början	1 627 910	1 383 027
Förvärv	670 000	500 000
Vid årets slut	2 297 910	1 883 027
Åkkumulerade nedskrivningar		
- Värdeminskning		-255 117
Värdeökning	3 059	
Vid årets slut	3 059	-255 117
Redovisat värde vid årets slut	2 300 969	1 627 910
Länsförsäkringar		
-Vid årets början	209 523	253 886
Värdeökning	431	
-Årets nedskrivningar		-44 363
Redovisat värde vid årets slut	209 954	209 523
Total redovisat värde vid årets slut	2 510 923	1 837 433

UNDERSKRIFTER

Ort och Datum
Stockholm 2023-11-01



Anna Fladvad
Styrelseordförande



Anders Fladvad
Styrelseledamot