

Årsredovisning och koncernredovisning Talurit AB

Org.nr 556343-7200

Räkenskapsår 2022-01-01 - 2022-12-31

Undertecknad styrelseledamot intygar att resultaträkningen och balansräkningen i årsredovisningen för moderbolaget samt koncernresultaträkningen och koncernbalansräkningen har fastställts på årsstämman den 21 juni 2023
Årsstämman beslöt att godkänna styrelsens förslag till resultatdisposition.

Jag intygar också att innehållet i årsredovisningen stämmer överens med originalet.

Göteborg den 21 juni 2023

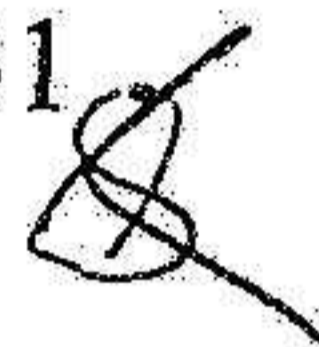

Bernhard Rohland

2023062959257

Årsredovisning och koncernredovisning Talurit AB

Org.nr 556343-7200

Räkenskapsår 2022-01-01 - 2022-12-31



Fotokopians överensstämmelse
med originalet intygas:



Årsredovisning och koncernredovisning

för räkenskapsåret 2022-01-01 - 2022-12-31

Styrelsen och verkställande direktören för Talurit AB avger härmed följande årsredovisning och koncernredovisning.


Innehåll

	Sida
● Förvaltningsberättelse	2
Koncernen	
Resultaträkning	5
Balansräkning	6
● Kassaflödesanalys	8
Moderföretaget	
Resultaträkning	9
Balansräkning	10
Kassaflödesanalys	12
Tilläggsupplysningar	
Redovisningsprinciper m.m.	13
Noter	15

Styrelsens säte: Göteborg

Företagets redovisningsvaluta: Svenska kronor (SEK).

Alla belopp redovisas, om inte annat anges, i tusentals kronor (tkr).



Fotokopians överensstämmelse
med originalet intygas:



Förvaltningsberättelse

Information om verksamheten

Talurit AB är moderbolag och 100% ägare till Gerro AB samt Talurit Holding AB. Gerro AB äger i sin tur Talurit GmbH i Tyskland till 100 % och Talurit (UK) Ltd i England till 100 %. Talurit Holding AB äger Talurit Machinery (Ningbo) Ltd i Kina till 100 % Talurit Pte Ltd (i Singapore) till 75 % samt Talurit Inc till 100%.

Talurit AB utvecklar, tillverkar och marknadsför system och utrustning för mekanisk splitsning av ställinor. Kunder återfinns inom områdena offshore, ställindustrin, lyfthantering, Yachting etc. Huvudprodukterna är pressslås, pressverktyg och hydraulpressar. I tillägg finns produkter för att hantera och testa ställinor på olika sätt.

Väsentliga händelser under räkenskapsåret

Efterfrågan har ökat under året och vi förväntar oss en fortsatt god efterfrågan under nästa år främst beroende på bolagets marknadsaktiviteter och lansering av nya produkter.

Under året grundades Talurit AB's dotterdotterbolag, Talurit Inc, vilket förväntas ha en positiv inverkan för koncernen på den nordamerikanska marknaden.

Arbetet med investeringar i digitalisering och automation fortsätter, vilket på sikt kommer att förbättra koncernens konkurrenskraft. Sten på material och komponenter har fortsatt varit en osäkerhetsfaktor under året vilket lett till kraftiga prishöjningar på råmaterial och långa leveranstider.

Energiprisutvecklingen pga av kriget i Ukraina har varit särskilt problematiskt då det påverkar kostnadsbilden och leveranskapaciteten på våra pressslås i stor utsträckning. Dessa leveransproblem skapar en viss osäkerhet för framtiden.

I övrigt har vi sett en bred återhämtning

I september 2022 genomfördes ett VD byte i Talurit AB där Victor Lindh tillträdde. Den avgående VDn Tommy Andersson har tagit plats i företagets styrelse och jobbar med affärsutveckling.

Förväntad framtida utveckling samt risker och osäkerhetsfaktorer

Framtidsutsikterna är goda och ett flertal marknader har en fortsatt god efterfrågan, dock bör den höga inflationen och ränteläget dämpa efterfrågan på våra maskiner och övriga investeringsprojekt.

Forskning och utveckling

Resurser koncentreras fortsatt på att förbättra befintliga produkter och att anpassa dem till olika direktiv/standards. Nya produkter utvecklas löpande i nära kontakt med kunder. Utveckling görs av specialapplikationer för våra produkter avsedda för nya marknader samt för att förstärka tankarna på systemförsäljning. Ny teknik kommer att ges fokus i utvecklingsarbetet.

Kvalitet, miljö och säkerhet

Eget miljöarbete har utförts under året samt tillika åtgärder för att förbättra miljö och säkerhet.


Samarbete med lokala skolor har utvecklats för att stötta verksamheten. Därutöver har investeringar gjorts för att vidareutveckla företagets produktionsspill och energianvändning.

Arbete har utförts med egenkontroll, upprättande av handlingsplaner, målsättningar, miljöpolicy och plan för lika rättigheter och möjligheter. Kvalitetsrevision har utförts av kvalitetssystemet till ISO 9001:2015. Kvalitetssystemet fortsätter att utvecklas i positiv riktning.

Bolaget bedriver verksamhet med tillsyn av miljönämnden och har verksamhetskoder 34.80-1

Ägarförhållanden

Bernhard Rohland äger 100% av röster och kapital



Fotokopians överensstämmelse
med originalet intygas:



	2022	2021	2020	2019
Flerårsöversikt koncernen*				
Nettoomsättning (tkr)	248 860	186 576	147 700	176 649
Resultat efter finansiella poster (tkr)	46 310	22 462	1 997	17 843
Rörelsemarginal (%)	18,0%	12,0%	1,3%	10,0%
Avkastning på eget kapital (%)	20,0%	11,0%	1,0%	9,0%
Balansomslutning (tkr)	295 256	243 598	213 123	219 555
Soliditet (%)	87,0%	86,0%	89,0%	88,0%
Antal anställda	79	75	70	72

	2022	2021	2020	2019
Flerårsöversikt Moderföretaget*				
Nettoomsättning (tkr)	106 328	83 926	62 212	76 335
Resultat efter finansiella poster (tkr)	20 966	14 120	-189	8 477
Rörelsemarginal (%)	20,0%	17,0%	0,0%	11,0%
Avkastning på eget kapital (%)	15,0%	12,0%	0,0%	7%
Balansomslutning (tkr)	164 152	147 491	133 826	131 646
Soliditet (%)	86,0%	87,0%	88,0%	90,0%
Antal anställda	37	36	33	35

Förändring av eget kapital

Koncernen	Aktiekapital	Övrigt tillskjutet kapital	Annat eget kap. inkl. årets res.	Minoritetsintresse	Totalt
Ingående balans 2021-01-01	6 100	0	183 743	0	189 843
<i>Transaktioner med ägare:</i>					
Lämnad utdelning	0	0	-1 000	0	-1 000
Förskjutning mellan majoritet och minoritet			35	-35	
Omräkningsdifferenser	0	0	4 217	0	4 217
Årets resultat	0	0	17 956	35	17 991
Utgående balans 2021-12-31	6 100	0	204 951	0	211 051

<i>Transaktioner med ägare:</i>					
Lämnad utdelning	0	0	-1 000	0	-1 000
Förskjutning mellan majoritet och minoritet	0	0	182	-182	0
Omräkningsdifferenser	0	0	7 651	0	7 651
Årets resultat	0	0	36 452	442	36 894
Utgående balans 2022-12-31	6 100	0	248 236	260	254 596

Moderföretaget	Bundet eget kapital			Fritt eget kapital		Totalt
	Aktiekapital	Uppskrivningsfond	Reservfond	Balanserat resultat	Årets resultat	
Ingående balans 2021-01-01	6 100	0	1 220	99 709	521	107 550
Överföring resultat föregående år	0	0	0	521	-521	0
Lämnad utdelning	0	0	0	-1 000	0	-1 000
Årets resultat	0	0	0	0	10 947	10 947
Utgående balans 2021-12-31	6 100	0	1 220	99 230	10 947	117 497
Överföring resultat föregående år	0	0	0	10 947	-10 947	0
Lämnad utdelning	0	0	0	-1 000	0	-1 000
Årets resultat	0	0	0	0	11 673	11 673
Utgående balans 2022-12-31	6 100	0	1 220	109 177	11 673	128 170

2023062959262

Förslag till resultatdisposition

Styrelsen föreslår att till förfogande stående vinstmedel

Balanserat resultat

109 177

Årets resultat

11 673

120 850

disponeras så att
till aktieägare utdelas
i ny räkning överföres

1 000

119 850

120 850



Fotokopjans överensstämmelse
med originalet intygas:



Koncernens resultaträkning

2023062959263

	Not	2022-01-01 -2022-12-31	2021-01-01 -2021-12-31
Nettoomsättning	1	248 860	186 576
Förändring av lager av varor under tillverkning, färdiga varor och pågående arbete för annans räkning		15 444	3 977
Övriga rörelseintäkter		1 827	3 209
		266 131	193 762
<i>Rörelsens kostnader</i>			
Råvaror och förnödenheter		-97 018	-70 043
Handelsvaror		-30 191	-23 974
Övriga externa kostnader	2	-38 630	-30 903
Personalkostnader	3	-52 903	-44 228
Avskrivningar av materiella anläggningstillgångar		-5 503	-4 533
Immateriella anläggningstillgångar		-101	-101
		-224 346	-173 782
Rörelseresultat		41 785	19 980
<i>Resultat från finansiella poster</i>			
Resultat från övriga värdepapper och fordringar som är anläggningstillgångar	4	1 751	736
Övriga ränteintäkter och liknande resultatposter	5	4 337	2 158
Räntekostnader och liknande resultatposter	6	-1 563	-412
		4 525	2 482
Resultat efter finansiella poster		46 310	22 462
Skatt på årets resultat	8	-9 416	-4 471
Årets resultat		36 894	17 991
Hänförligt till			
Moderföretagets aktieägare		36 452	17 956
Minoritetsintresse		442	35

Fotokopians överensstämmelse
med originalet intygas:



Koncernens balansräkning

2023062959264

	Not	2022-12-31	2021-12-31
TILLGÅNGAR			
Anläggningstillgångar			
Immateriella anläggningstillgångar			
Varumärke	9	0	102
		0	102
Materiella anläggningstillgångar			
Byggnader och mark	10	16 977	15 850
Maskiner och inventarier	11	24 253	19 065
		41 230	34 915
Summa anläggningstillgångar		41 230	35 017
Omsättningstillgångar			
Varulager m.m.			
Råvaror och förnödenheter		32 301	20 510
Varor under tillverkning		15 354	12 170
Färdiga varor och handelsvaror		93 040	71 128
Förskott till leverantörer		765	842
		141 460	104 650
Kortfristiga fordringar			
Kundfordringar		31 916	28 272
Aktuell skattefordran		0	530
Övriga fordringar		4 081	4 289
Förutbetalda kostnader och upplupna intäkter	15	2 198	1 947
		38 195	35 038
Kassa och bank		74 371	68 893
Summa omsättningstillgångar		254 026	208 581
SUMMA TILLGÅNGAR		295 256	243 598

Fotokopians överensstämmelse
med originalet intygas:

Koncernens balansräkning

	Not	2022-12-31	2021-12-31
EGET KAPITAL OCH SKULDER			
Eget kapital			
Aktiekapital (61 000 aktier)		6 100	6 100
Annat eget kapital inklusive årets resultat		248 236	204 951
Eget kapital hänförligt till moderföretagets aktieägare		254 336	211 051
Minoritetsintresse		260	0
		254 596	211 051
Avsättningar			
Opnskjuten skatteskuld	18	3 245	1 409
Ovriga avsättningar		325	350
		3 570	1 759
Långfristiga skulder			
Skulder till kreditinstitut		50	48
Kortfristiga skulder			
Skulder till kreditinstitut	19	0	725
Förskott från kunder		5 267	4 803
Leverantörsskulder		16 284	13 167
Aktuella skatteskulder		3 462	715
Övriga skulder		3 274	3 711
Upplupna kostnader och förutbetalda intäkter	20	8 753	7 619
		37 040	30 740
SUMMA EGET KAPITAL OCH SKULDER	21	295 256	243 598

Fotokopians överensstämmelse
med originalet intygas:

Anne Lundgren

Koncernens kassaflödesanalys

2023062959266

	Not	2022-01-01 2022-12-31	2021-01-01 2021-12-31
Den löpande verksamheten			
Rörelseresultat		41 785	19 980
Justering för poster som inte ingår i kassaflödet			
Avskrivningar och nedskrivningar		5 604	4 634
Kursvinster/förluster		2 901	1 957
Kursdifferens vid omräkning från utländska kurser		5 653	2 593
Vinst vid försäljning av inventarier		-100	-35
Förlust vid utrangering av inventarier		94	89
Övrigt		0	0
		55 937	29 218
Hållen ränta		244	535
Erlagd ränta		-1 090	-9
Betald inkomstskatt		-4 329	-4 166
Kassaflöde från den löpande verksamheten före förändringar av rörelsekapital		50 762	25 578
Förändringar i rörelsekapital			
Förändring av varulager		-36 810	-17 330
Förändring av rörelsefordringar		-3 687	-8 037
Förändring av rörelseskulder		3 553	8 792
Kassaflöde från den löpande verksamheten		13 818	9 003
<i>Investeringsverksamheten</i>			
Förvärv av dotterföretag		-539	0
Förvärv av materiella anläggningstillgångar		-10 612	-3 635
Försäljning av materiella anläggningstillgångar		124	35
Kassaflöde från investeringsverksamheten		-11 027	-3 600
<i>Finansieringsverksamheten</i>			
Amortering av skuld		0	-69
Utbetald utdelning		-1 000	-1 000
Kassaflöde från finansieringsverksamheten		-1 000	-1 069
Årets kassaflöde		1 791	4 334
Likvida medel vid årets början		68 893	63 926
Kursdifferens i likvida medel		3 687	633
Likvida medel vid årets slut		74 371	68 893

Fotokopians överensstämmelse med originalet intygas:

Moderföretagets resultaträkning

2023062959267

	Not	2022-01-01 -2022-12-31	2021-01-01 -2021-12-31
Nettoomsättning	1	106 328	83 926
Förändring av lager av varor under tillverkning, färdiga varor och pågående arbete för annans räkning		5 200	275
Övriga rörelseintäkter		640	614
		112 168	84 815
<i>Rörelsens kostnader</i>			
Råvaror och förnödenheter		-28 953	-20 492
Handelsvaror		-20 256	-18 107
Övriga externa kostnader	2	-15 416	-12 658
Personalkostnader	3	-29 836	-25 679
Avskrivningar och nedskrivningar (samt återföring därav) av materiella och immateriella anläggningstillgångar		-2 609	-2 308
		-97 070	-79 244
Rörelseresultat		15 098	5 571
<i>Resultat från finansiella poster</i>			
Resultat från övriga värdepapper och fordringar som är anläggningstillgångar	4	3 158	7 061
Övriga ränteintäkter och liknande resultatposter	5	2 715	1 500
Räntekostnader och liknande resultatposter	6	-5	-12
		5 868	8 549
Resultat efter finansiella poster		20 966	14 120
Bokslutsdispositioner	7	-6 248	-1 325
Resultat före skatt		14 718	12 795
Skatt på årets resultat	8	-3 045	-1 848
Årets resultat		11 673	10 947

Fotokopians överensstämmelse med originalet intygas:

Moderföretagets balansräkning

2023062959268

	Not	2022-12-31	2021-12-31
TILLGÅNGAR			
Anläggningstillgångar			
Immateriella anläggningstillgångar			
Varumärke	9	0	102
		0	102
Materiella anläggningstillgångar			
Byggnader och mark	10	3 454	2 998
Maskiner och inventarier	11	11 655	9 189
		15 109	12 187
Immateriella anläggningstillgångar			
Andelar i koncernföretag	12,13	245	245
Fordringar hos koncernföretag	14	35 816	31 515
		36 061	31 760
Summa anläggningstillgångar		51 170	44 049
Omsättningstillgångar			
Varulager m.m.			
Råvaror och förnödenheter		9 034	6 562
Varor under tillverkning		15 256	11 312
Färdiga varor och handelsvaror		12 482	11 736
Förskott till leverantörer		0	165
		36 772	29 775
Kortfristiga fordringar			
Kundfordringar		6 881	8 299
Fordringar hos koncernföretag		14 911	12 507
Aktuell skattefordran		0	530
Övriga fordringar		2 726	1 499
Förutbetalda kostnader och upplupna intäkter	15	879	1 181
		25 397	24 016
Kassa och bank		50 813	49 651
Summa omsättningstillgångar		112 982	103 442
SUMMA TILLGÅNGAR		164 152	147 491

Fotokopians överensstämmelse
med originalet intygas:

Anna Lundgren

Moderföretagets balansräkning

	Not	2022-12-31	2021-12-31
EGET KAPITAL OCH SKULDER			
Eget kapital			
<i>Bundet eget kapital</i>			
Aktiekapital (61 000 aktier)	16	6 100	6 100
Reservfond		1 220	1 220
		7 320	7 320
<i>Fritt eget kapital</i>			
Balanserat resultat		109 177	99 230
Årets resultat		11 673	10 947
		120 850	110 177
		128 170	117 497
Obeskattade reserver	17	19 050	13 685
Avsättningar	18		
Oppskjuten skatteskuld		308	308
Övriga avsättningar		325	350
		633	658
Kortfristiga skulder			
Förskott från kunder		1 835	4 413
Leverantörsskulder		5 313	3 509
Skulder till koncernföretag		1 444	1 957
Aktuella skatteskulder		954	0
Övriga skulder		505	437
Upplupna kostnader och förutbetalda intäkter	20	6 248	5 336
		16 299	15 651
SUMMA EGET KAPITAL OCH SKULDER		164 152	147 491

Fotokopians överensstämmelse
med originalet intygas:

Anne Lundqvist

Moderföretagets kassaflödesanalys

	2022-01-01 -2022-12-31	2021-01-01 -2021-12-31
Den löpande verksamheten		
Rörelseresultat	15 098	5 571
Justeringar för poster som inte ingår i kassaflödet		
Avskrivningar och nedskrivningar	2 609	2 308
Kursdifferenser	1 900	0
Övrigt	2	-1
Vinst vid försäljning av inventarier	-100	-35
	19 509	7 843
Erhållen ränta	1 503	857
Utlagd ränta	-5	-12
Betald inkomstskatt	-1 561	-2 202
Kassaflöde från den löpande verksamheten före förändringar av rörelsekapital	19 446	6 486
Förändringar i rörelsekapital		
Förändring av varulager	-6 997	-597
Förändring av rörelsefordringar	-1 911	-2 054
Förändring av rörelseskulder	-331	2 573
Kassaflöde från den löpande verksamheten	10 207	6 408
Investeringsverksamheten		
Förvärv av materiella anläggningstillgångar	-5 430	-657
Försäljning av materiella anläggningstillgångar	100	35
Kassaflöde från investeringsverksamheten	-5 330	-622
Finansieringsverksamheten		
Erhållen utdelning	0	5 500
Utbetald utdelning	-1 000	-1 000
Minskning/ökning långfristiga fordringar	-5 185	-1 246
Kassaflöde från finansieringsverksamheten	-6 185	3 254
Årets kassaflöde	-1 308	9 040
Likvida medel vid årets början	49 651	38 407
Kursdifferens i likvida medel	2 470	2 204
Likvida medel vid årets slut	50 813	49 651

Fotokopjans överensstämmelse
med originalet intygas:

Anne Lucifor

Tilläggsupplysningar

Redovisningsprinciper m.m.

Allmänna redovisningsprinciper

Årsredovisningen och koncernredovisningen har upprättats enligt Årsredovisningslagen (1995:1554) och Bokföringsnämndens allmänna råd BFNAR 2012:1 Årsredovisning och koncernredovisning (K3).

Intäktsredovisning

Försäljning av varor

Intäkten redovisas till verkligt värde av vad som erhållits eller kommer att erhållas. Det innebär att intäkten redovisas till nominellt värde (fakturabelopp) om ersättning erhålls i likvida medel direkt vid leveransen. Avdrag görs för lämnade rabatter.

Vid försäljning av varor redovisas normalt inkomsten som intäkt när de väsentliga förmåner och risker som är förknippade med ägandet av varan har överförts till köparen.

Ersättningar till anställda

Ersättningar till anställda avser alla typer av ersättningar som koncernen lämnar till de anställda. Koncernens ersättningar innefattar bland annat löner, betald semester, betald frånvaro, bonus och pensioner. Redovisning sker i takt med intjänandet. Ersättningar till anställda efter avslutad anställning avser avgiftsbestämda eller förmånsbestämda pensionsplaner. Som avgiftsbestämda planer klassificeras planer där fastställda avgifter betalas och det inte finns förpliktelser, vare sig legala eller informella, att betala något ytterligare, utöver dessa avgifter.

Koncernen har endast avgiftsbestämda pensionsplaner. Utgifter för avgiftsbestämda planer redovisas som en kostnad under den period de anställda utför de tjänster som ligger till grund för förpliktelsen.

Omräkning av poster i utländsk valuta

Fordringar och skulder i utländsk valuta har värderats till balansdagens kurs. Kursvinster och kursförluster på rörelsefordringar och rörelseskulder redovisas i rörelseresultatet medan kursvinster och kursförluster på finansiella fordringar och skulder redovisas som finansiella poster.

Skatt

Total skatt utgörs av aktuell skatt och uppskjuten skatt. Skatter redovisas i resultaträkningen, utom då underliggande transaktion redovisas direkt mot eget kapital varvid tillhörande skatteeffekt redovisas i eget kapital.

Fotokopians överensstämmelse
med originalet intygas:



Aktuell skatt

Aktuell skatt avser inkomstskatt för innevarande räkenskapsår samt den del av tidigare räkenskapsårs inkomstskatt som ännu inte redovisats. Aktuell skatt beräknas utifrån per den skattesats som gäller per balansdagen.

Uppskjuten skatt

Uppskjuten skatt är inkomstskatt som avser framtida räkenskapsår till följd av tidigare händelser. Redovisning sker enligt balansräkningsmetoden. Enligt denna redovisas uppskjutna skatteskulder och uppskjutna skattefordringar på temporära skillnader som uppstår mellan bokförda respektive skattemässiga värden för tillgångar och skulder samt för övriga skattemässiga avdrag eller underskott.

Uppskjutna skattefordringar netto redovisas mot uppskjutna skatteskulder endast om de kan betalas med ett nettobelopp. Uppskjuten skatt beräknas utifrån gällande skattesats på balansdagen. Effekter av förändringar i gällande skattesatser resultatförs i den period förändringen lagstads. Uppskjutna skattefordringar reduceras till den del det inte är sannolikt att den underliggande skattefordran kommer att kunna realiseras inom en överskådlig framtid. Uppskjuten skattefordran redovisas som finansiella anläggningstillgång och uppskjuten skatteskuld som avsättning.

Anläggningstillgångar

Materiella och immateriella anläggningstillgångar redovisas till anskaffningsvärde minskat med ackumulerade avskrivningar och eventuella nedskrivningar.

Materiella anläggningstillgångar har delats upp på betydande komponenter när komponenterna har väsentligt olika nyttjandeperioder.

Avskrivningsbart belopp utgörs av anskaffningsvärdet minskat med ett beräknat restvärde om detta är väsentligt. Avskrivning sker linjärt över den förväntade nyttjandeperioden.

Följande avskrivningstider tillämpas:

Materiella anläggningstillgångar

Byggnader

Tak	40 år
Stomme	80 år
Fasad	40 år
Inre ytskikt	30 år
Installationer	30 år

Maskiner och inventarier

Maskiner och inventarier 5-10 år

Markanläggningar 10 år

Datorer/server 3-5 år

Varulager

Varulagret har värderats till det lägsta av dess anskaffningsvärde och dess nettoförsäljningsvärde på balansdagen. Med nettoförsäljningsvärdet avses varornas beräknade försäljningspris, minskat med försäljningskostnader. Den valda värderingsmetoden innebär att eventuell inkurans i varulagret har beaktats.

Fordringar, skulder och avsättningar

Om inget annat anges ovan värderas kortfristiga fordringar till det lägsta av dess anskaffningsvärde och det belopp varmed de beräknas bli reglerade. Långfristiga fordringar och långfristiga skulder värderas efter det första värderingstillfället till upplupet anskaffningsvärde. Övriga skulder och avsättningar värderas till de belopp varmed de beräknas bli reglerade. Övriga tillgångar redovisas till anskaffningsvärde om inget annat anges ovan.

Fotokopians överensstämmelse
med originalet intygas:

Anne Lindqvist

Redovisningsprinciper - Moderföretaget

Endast redovisningsprinciper som avviker från de som tillämpas i koncernredovisningen

Koncernbidrag

Erhållna och lämnade koncernbidrag redovisas som bokslutsdisposition.

Andelar i koncernföretag

Andelar i koncernföretag redovisas till anskaffningsvärde med avdrag för eventuella nedskrivningar. Utdelningar redovisas som intäkt, även om utdelningen avser ackumulerade vinster innan förvärvstidpunkten. Utdelningen redovisas i normalfallet när behörigt organ fattat beslut om den och den kan beräknas på ett tillförlitligt sätt.

Varulager

Moderföretagets varulager har värderats till det lägsta värde av anskaffningsvärde och netteoförsäljningsvärde med hjälp av en kursanstrappa

Nyckeltalsdefinitioner

Rörelsemarginal

Rörelseresultat efter finansiella poster i procent av nettoomsättningen

Justerat eget kapital

Eget kapital med tillägg för obeskattade reserver som reducerats med uppskjuten skatt.

Avkastning på eget kapital

Resultat efter finansiella poster i procent av genomsnittligt justerat eget kapital

Soliditet

Justerat eget kapital i procent av balansomslutning

Noter

Not 1 Inköp och försäljning mellan koncernföretag

Talurit ABs inköp från koncernföretag har uppgått till 46 % (52%) av det totala inköpsvärdet.

Försäljning till koncernföretag har uppgått till 33 % (25%) av fakturererad försäljning.

Not 2 Arvode till revisorer

	Koncernen		Moderföretaget	
	2022	2021	2022	2021
Göteborgs Revision AB				
Revisionsuppdraget	220	220	220	170
Ningbo Donghua Accounting Firm				
Revisionsuppdraget	7	4	0	0
UHY Hacker Young				
Revisionsuppdraget	104	118	0	0
Konsultation	28	10	0	0
Skatterådgivning	10	14	0	0
Lim Chee Yong & Co				
Revisionsuppdraget	46	39	0	0
	415	405	220	170

Fotokopians överensstämmelse
med originalet intygas:

Anne Lundgren

Not 3 Anställda och personalkostnader

2023062959274

Medelantalet anställda	2022		2021	
	Antal anställda	Varav män	Antal anställda	Varav män
Moderföretaget				
Sverige	37	92%	36	86%
	37	88%	36	88%
Dotterföretag				
Tyskland	18	72%	17	76%
Kina	2	0%	2	0%
Storbritannien	19	79%	17	71%
Singapore	3	66%	3	66%
Koncernen totalt	79	81%	75	81%

Löner och andra ersättningar	2022		2021	
	Löner och andra ersättningar	Sociala kostnader (varav pensionskostnader)	Löner och andra ersättningar	Sociala kostnader (varav pensionskostnader)
Moderföretaget	19 627	9 424 (2 628)	17 176	8 268 (2 309)
Dotterföretag	20 562	3 464 (711)	16 874	2 982 (561)
Koncernen totalt	40 189	12 888 (3 339)	34 050	11 250 (2 560)

Av Moderföretagets pensionskostnader avser 950 (f.å. 685) gruppen styrelse och VD.
Av Koncernens pensionskostnader avser 1 105 (f.å. 754) gruppen styrelse och VD.

Löner och andra ersättningar fördelat mellan styrelseledamöter och VD resp. övriga anställda.

	2022		2021	
	Styrelse och VD (varav tantiem o.d.)	Övriga anställda	Styrelse och VD (varav tantiem o.d.)	Övriga anställda
Moderföretaget	2 782 (0)	16 845	1 642 (0)	15 534
Dotterföretag	3 120 (0)	17 442	2 368 (0)	14 506
Koncernen totalt	5 902	34 287	4 010	30 040

Fotokopians överensstämmelse med originalet intygas:

[Signature]

2023062959275 Könsfördelning bland ledande befattningshavare

	Koncernen		Moderföretaget	
	2022-12-31	2021-12-31	2022-12-31	2021-12-31
Andel kvinnor i styrelsen	33%	33%	33%	33%
Andel män i styrelsen	67%	67%	67%	67%
Andel kvinnor bland övriga ledande befattningshavare	20%	20%	20%	33%
Andel män bland övriga ledande befattningshavare	80%	80%	80%	67%

Uppgifterna avser förhållandet på balansdagen.

Not 4 Resultat från övriga värdepapper och fordringar som är anläggningstillgångar

	Koncernen		Moderföretaget	
	2022	2021	2022	2021
Ränteintäkter	0	0	1 258	825
Kursdifferenser	1 751	736	1 900	736
Andelningar	0	0	0	5 500
	1 751	736	3 158	7 061

Not 5 Övriga ränteintäkter och liknande resultatposter

	Koncernen		Moderföretaget	
	2022	2021	2022	2021
Övriga ränteintäkter	244	535	245	32
Kursdifferenser	4 093	1 623	2 470	1 468
	4 337	2 158	2 715	1 500

Not 6 Räntekostnader och liknande resultatposter

	Koncernen		Moderföretaget	
	2022	2021	2022	2021
Övriga räntekostnader	-1 090	-9	-5	-12
Kursdifferenser	-473	-403	0	0
	-1 563	-412	-5	-12

Not 7 Bokslutsdispositioner

	Moderföretaget	
	2022	2021
Lämnat koncernbidrag	-884	-497
Erhållet koncernbidrag	0	142
Återföring från periodiseringsfond	0	1 220
Avsättning till periodiseringsfond	-4 968	-2 490
Skillnad mellan bokförd avskrivning och avskrivning enligt plan	-396	300
	-6 248	-1 325

Fotokopians överensstämmelse med originalet intygas:

[Signature]

2023062959276

Not 8 Skatt på årets resultat

	Koncernen		Moderföretaget	
	2022	2021	2022	2021
Aktuell skatt	7 908	4 378	3 045	1 541
Förändring av uppskjuten skatt avseende temporära skillnader	1 508	93	0	307
Summa redovisad skatt	9 416	4 471	3 045	1 848
Genomsnittlig effektiv skattesats	20,3%	19,9%	20,7%	14,4%

Avstämning av effektiv skattesats

Redovisat resultat före skatt	46 310	22 462	14 718	12 792
Skatt på redovisat resultat enligt gällande skattesats :	9 540	4 807	3 032	2 636
Skatteeffekt av:				
Bokföringsmässiga avskrivningar på byggnader	0	0	0	0
Övriga ej avdragsgilla kostnader	38	18	26	11
Skattemässiga avskrivningar på byggnader	4	4	4	4
Övrigt	0	0	-25	0
Nyttjat underlag	0	0	0	0
Ej skattepliktiga intäkter	-8	-1 133	0	-1 133
Förändring uppskjuten skatt koncernen	28	-8	0	0
Ränta på periodiseringsfond	8	23	8	23
Justering pga utländska skattesatser	-194	760	0	307
Redovisad skatt	9 416	4 471	3 045	1 848
Effektiv skattesats	20,3%	19,9%	20,7%	14,4%

Upplysningar om uppskjuten skattefordran och skatteskuld

Vad avser förändringen av uppskjuten skatteskuld, se not 18 Avsättningar

Not 9 Varumärke

	Koncernen		Moderföretaget	
	2022-12-31	2021-12-31	2022-12-31	2021-12-31
Ingående anskaffningsvärden	1 663	1 663	1 663	1 663
Årets anskaffningar	0	0	0	0
Ingående ackumulerade anskaffningsvärden	1 663	1 663	1 663	1 663
Ingående avskrivningar	-1 561	-1 460	-1 561	-1 460
Försäljningar/utrangeringar	0	0	0	0
Årets avskrivningar	-102	-101	-102	-101
Utgående ackumulerade avskrivningar	-1 663	-1 561	-1 663	-1 561
Utgående redovisat värde	0	102	0	102

Fotokopians överensstämmelse med originalet intygas:



Not 10 Byggnader och mark

2023062959277

	Koncernen		Moderföretaget	
	2022-12-31	2021-12-31	2022-12-31	2021-12-31
Ingående anskaffningsvärden	28 818	28 392	4 564	4 564
Årets anskaffningar	557	0	557	0
Försäljningar/utrangeringar	0	0	0	0
Omräkningsdifferenser	2 160	426	0	0
Utgående ackumulerade anskaffningsvärden	31 535	28 818	5 121	4 564
Ingående avskrivningar	-12 968	-12 239	-1 566	-1 465
Omräkningsdifferenser	-1 037	-196	0	0
Årets avskrivningar	-553	-533	-101	-101
Utgående ackumulerade avskrivningar	-14 558	-12 968	-1 667	-1 566
Utgående redovisat värde	16 977	15 850	3 454	2 998

Not 11 Maskiner och inventarier

	Koncernen		Moderföretaget	
	2022-12-31	2021-12-31	2022-12-31	2021-12-31
Ingående anskaffningsvärden	69 375	66 142	39 609	39 973
Årets anskaffningar	10 055	3 635	4 873	657
Försäljningar/utrangeringar	-3 785	-1 515	-2 216	-1 021
Omräkningsdifferens	2 016	1 113		0
Utgående ackumulerade anskaffningsvärden	77 661	69 375	42 266	39 609
Ingående avskrivningar	-50 310	-47 281	-30 420	-29 335
Försäljningar/utrangeringar	3 666	1 425	2 215	1 021
Omräkningsdifferens	-1 815	-454		0
Årets avskrivningar	-4 949	-4 000	-2 406	-2 106
Utgående ackumulerade avskrivningar	-53 408	-50 310	-30 611	-30 420
Utgående redovisat värde	24 253	19 065	11 655	9 189

Fotokopians överensstämmelse med originalet intygas:

Ane Linn

2023062959278 Not 12 Andelar i koncernföretag

	Moderföretaget	
	2022-12-31	2021-12-31
Ingående anskaffningsvärden	7 281	7 281
Utgående ackumulerade anskaffningsvärden	7 281	7 281
Utgående ackumulerade nedskrivningar	-7 036	-7 036
Utgående redovisat värde	245	245

Not 13 Specifikation av andelar i koncernföretag

Namn	Kapitalandel	Rösträttsandel	Antal andelar	Bokfört värde
Gerro AB	100%	100%	1 000	195
Talurit Holding AB	100%	100%	1 000	50
				245

	Org.nr.	Säte	Eget Kapital	Årets resultat
Gerro AB	556066-1034	Göteborg	1 419	0
Talurit Holding AB	556913-8265	Göteborg	3 611	-63

Not 14 Fordringar hos koncernföretag

	Moderföretaget	
	2022-12-31	2021-12-31
Gerro AB	15 943	15 998
Talurit Holding AB	2 384	-197
Talurit UK	17 489	15 714
	35 816	31 515

Not 15 Förutbetalda kostnader och upplupna intäkter

	Koncernen		Moderföretaget	
	2022-12-31	2021-12-31	2022-12-31	2021-12-31
Förutbetalda försäkringspremier	476	241	253	241
Övriga förutbetalda kostnader	1 722	1 706	626	940
	2 198	1 947	879	1 181

Not 16 Antal aktier

	2022-12-31	2021-12-31
	Kvotvärde	Kvotvärde
A-aktier	100	100

Fotokopians överensstämmelse med originalet intygas:

Åke Luogren

Not 17 Obeskattade reserver

2023062959279

	Moderföretaget	
	2022-12-31	2021-12-31
Periodiseringsfond avsatt 2022	4 968	0
Periodiseringsfond avsatt 2021	2 490	2 490
Periodiseringsfond avsatt 2020	296	296
Periodiseringsfond avsatt 2017	950	950
Periodiseringsfond avsatt 2018	2 670	2 670
Periodiseringsfond avsatt 2019	2 219	2 219
Akkumulerade överavskrivningar	5 457	5 060
	19 050	13 685

Not 18 Avsättningar

	Koncernen		Moderföretaget	
	2022-12-31	2021-12-31	2022-12-31	2021-12-31
<i>Avsättningar</i>				
Belopp vid årets ingång	1 759	1 409	658	308
Årets avsättningar	1 811	350	-25	350
	3 570	1 759	633	658

Not 19 Checkräkningskredit

	Koncernen		Moderföretaget	
	2022-12-31	2021-12-31	2022-12-31	2021-12-31
Beviljad kredit	3 479	3 364	0	0
Utnyttjad kredit	0	0	0	0

Not 20 Upplupna kostnader och förutbetalda intäkter

	Koncernen		Moderföretaget	
	2022-12-31	2021-12-31	2022-12-31	2021-12-31
Upplupna löner	144	144	151	144
Upplupna semesterlöner	2 826	2 418	2 229	1 920
Upplupna sociala avgifter	494	458	494	458
Övriga upplupna kostnader	5 289	4 599	3 374	2 814
	8 753	7 619	6 248	5 336

Not 21 Ställda säkerheter och eventalförpliktelser

	Koncernen		Moderföretaget	
	2022-12-31	2021-12-31	2022-12-31	2021-12-31
Säkerheter ställda för egna skulder till kreditinstitut:				
Fastighetsinteckningar	8 904	8 176	0	0
Eventalförpliktelse	0	0	0	0
	8 904	8 176	0	0

Fotokopians överensstämmelse
med originalet intygas:



Not 22 Väsentliga händelser under räkenskapsåret och efter dess utgång

Under starten av 2023 ser vi i följd av de ökade ränteläget att efterfrågan på investeringsvaror dämpats något och beslutstiden har förlängts, vilket syns i ordergången under första kvartalet. Vi förväntar oss dock att försäljningen ligger kvar på en hög nivå.


Not 23 Upplysningar om finansiella instrument


Operationell leasingåtagande

På balansdagens fanns ett åtagande för framtida leasing avseende byggnad i UK:


	2022-12-31	2021-12-31
Inom ett år	2 283	2 022
Mellan två och fem år	2 607	2 022
Efter 5 år	14 621	16 178
	19 511	20 222


Göteborg den 21 juni 2023


Bernhard Rohland
Ordförande


Christina Papadopoulou
Styrelseledamot


Victor Lindh
Verkställande direktör



Tomas Setterberg
Styrelseledamot


Tommy Andersson
Styrelseledamot

Min revisionsberättelse har lämnats den 21 juni 2023


Stefan Kyleback
Auktoriserad revisor

Fotokopians överensstämmelse
med originalet intygas:



Revisionsberättelse

Till bolagsstämman i Talurit AB, org.nr 556343-7200

Rapport om årsredovisningen och koncernredovisningen

Uttalanden

Jag har utfört en revision av årsredovisningen och koncernredovisningen för Talurit AB för år räkenskapsåret 2022-01-01 – 2022-12-31.

Enligt min uppfattning har årsredovisningen och koncernredovisningen upprättats i enlighet med årsredovisningslagen och ger en i alla väsentliga avseenden rättvisande bild av moderbolagets och koncernens finansiella ställning per den 31 december 2022 och av dessas finansiella resultat och kassaflöde för året enligt årsredovisningslagen. Förvaltningsberättelsen är förenlig med årsredovisningens och koncernredovisningens övriga delar.

Jag tillstyrker därför att bolagsstämman fastställer resultaträkningen och balansräkningen för moderbolaget och koncernen.

Grund för uttalanden

Jag har utfört revisionen enligt International Standards on Auditing (ISA) och god revisionssed i Sverige. Mitt ansvar enligt dessa standarder beskrivs närmare i avsnittet *Revisorns ansvar*. Jag är oberoende i förhållande till moderbolaget och koncernen enligt god revisorssed i Sverige och har i övrigt fullgjort mitt yrkesetiska ansvar enligt dessa krav.

Jag anser att de revisionsbevis jag har inhämtat är tillräckliga och ändamålsenliga som grund för mina uttalanden.

Styrelsens och verkställande direktörens ansvar

Det är styrelsen och verkställande direktören som har ansvaret för att årsredovisningen och koncernredovisningen upprättas och att de ger en rättvisande bild enligt årsredovisningslagen. Styrelsen och verkställande direktören ansvarar även för den interna kontroll som de bedömer är nödvändig för att upprätta en årsredovisning och koncernredovisning som inte innehåller några väsentliga felaktigheter, vare sig dessa beror på oegentligheter eller på misstag.

Vid upprättandet av årsredovisningen och koncernredovisningen ansvarar styrelsen och verkställande direktören för bedömningen av bolagets och koncernens förmåga att fortsätta verksamheten. De upplyser, när så är tillämpligt, om förhållanden som kan påverka förmågan att fortsätta verksamheten och att använda antagandet om fortsatt drift. Antagandet om fortsatt drift tillämpas dock inte om styrelsen och verkställande direktören avser att likvidera bolaget, upphöra med verksamheten eller inte har något realistiskt alternativ till att göra något av detta.

Revisorns ansvar

Mina mål är att uppnå en rimlig grad av säkerhet om att årsredovisningen och koncernredovisningen som helhet inte innehåller några väsentliga felaktigheter, vare sig dessa beror på oegentligheter eller på misstag, och att lämna en revisionsberättelse som innehåller mina uttalanden. Rimlig säkerhet är en hög grad av säkerhet, men är ingen garanti för att en revision som utförs enligt ISA och god revisions sed i Sverige alltid kommer att upptäcka en väsentlig felaktighet om en sådan finns. Felaktigheter kan uppstå på grund av oegentligheter eller misstag och anses vara väsentliga om de enskilt eller tillsammans rimligen kan förväntas påverka de ekonomiska beslut som användare fattar med grund i årsredovisningen och koncernredovisningen.

Som del av en revision enligt ISA använder jag professionellt omdöme och har en professionellt skeptisk inställning under hela revisionen. Dessutom:

- identifierar och bedömer jag riskerna för väsentliga felaktigheter i årsredovisningen och koncernredovisningen, vare sig dessa beror på oegentligheter eller på fel, utformar och utför granskningsåtgärder bland annat utifrån dessa risker och inhämtar revisionsbevis som är tillräckliga och ändamålsenliga för att utgöra en grund för mina uttalanden. Risken för att inte upptäcka en väsentlig felaktighet till följd av oegentligheter är högre än för en väsentlig felaktighet som beror på fel, eftersom oegentligheter kan innefatta agerande i maskopi, förfalskning, avsiktliga utelämnanden, felaktig information eller åsidosättande av intern kontroll.
- skaffar jag mig en förståelse av den del av bolagets interna kontroll som har betydelse för min revision för att utforma granskningsåtgärder som är lämpliga med hänsyn till omständigheterna, men inte för att uttala mig om effektiviteten i den interna kontrollen.
- utvärderar jag lämpligheten i de redovisningsprinciper som används och rimligheten i styrelsens och verkställande direktörens uppskattningar i redovisningen och tillhörande upplysningar.
- drar jag en slutsats om lämpligheten i att styrelsen och verkställande direktören använder antagandet om fortsatt drift vid upprättandet av årsredovisningen och koncernredovisningen. Jag drar också en slutsats, med grund i de inhämtade revisionsbevisen, om det finns någon väsentlig osäkerhetsfaktor som avser sådana händelser eller förhållanden som kan leda till betydande tvivel om bolagets och koncernens förmåga att fortsätta verksamheten. Om jag drar slutsatsen att det finns en väsentlig osäkerhetsfaktor, måste jag i revisionsberättelsen fästa uppmärksamheten på upplysningarna i årsredovisningen och koncernredovisningen om den väsentliga osäkerhetsfaktorn eller, om sådana upplysningar är otillräckliga, modifiera uttalandet om årsredovisningen och koncernredovisningen. Mina slutsatser baseras på de revisionsbevis som inhämtas fram till datumet för revisionsberättelsen. Dock kan framtida händelser eller förhållanden göra att ett bolag och en koncern inte längre kan fortsätta verksamheten.
- utvärderar jag den övergripande presentationen, strukturen och innehållet i årsredovisningen och koncernredovisningen, däribland upplysningarna, och om årsredovisningen och koncernredovisningen återger de underliggande transaktionerna och händelserna på ett sätt som ger en rättvisande bild.
- inhämtar jag tillräckliga och ändamålsenliga revisionsbevis avseende den finansiella informationen för enheterna eller affärsaktiviteterna inom koncernen för att göra ett uttalande avseende koncernredovisningen. Jag ansvarar för styrning, övervakning och utförande av koncernrevisionen. Jag är ensam ansvarig för mina uttalanden.

Jag måste informera styrelsen om bland annat revisionens planerade omfattning och inriktning samt tidpunkten för den. Jag måste också informera om betydelsefulla iakttagelser under revisionen, däribland de eventuella betydande brister i den interna kontrollen som jag identifierat.



Rapport om andra krav enligt lagar och andra författningar

Uttalanden

Utöver min revision av årsredovisningen och koncernredovisningen har jag även utfört en revision av styrelsens och verkställande direktörens förvaltning av Talurit AB för räkenskapsåret 2022-01-01 – 2022-12-31 samt av förslaget till dispositioner beträffande bolagets vinst eller förlust.

Jag tillstyrker att bolagsstämman disponerar vinsten enligt förslaget i förvaltningsberättelsen och beviljar styrelsens ledamöter och verkställande direktören ansvarsfrihet för räkenskapsåret.

Grund för uttalanden

Jag har utfört revisionen enligt god revisionsd i Sverige. Mitt ansvar enligt denna beskrivs närmare i avsnittet *Revisorns ansvar*. Jag är oberoende i förhållande till moderbolaget och koncernen enligt god revisorsd i Sverige och har i övrigt fullgjort mitt yrkesetiska ansvar enligt dessa krav.

Jag anser att de revisionsbevis jag har inhämtat är tillräckliga och ändamålsenliga som grund för mina uttalanden.

Styrelsens och verkställande direktörens ansvar

Det är styrelsen som har ansvaret för förslaget till dispositioner beträffande bolagets vinst eller förlust. Vid förslag till utdelning innefattar detta bland annat en bedömning av om utdelningen är försvarlig med hänsyn till de krav som bolagets och koncernens verksamhetsart, omfattning och risker ställer på storleken av moderbolagets och koncernens egna kapital, konsolideringsbehov, likviditet och ställning i övrigt.

Styrelsen ansvarar för bolagets organisation och förvaltningen av bolagets angelägenheter. Detta innefattar bland annat att fortlöpande bedöma bolagets och koncernens ekonomiska situation och att tillse att bolagets organisation är utformad så att bokföringen, medelsförvaltningen och bolagets ekonomiska angelägenheter i övrigt kontrolleras på ett betryggande sätt. Den verkställande direktören ska sköta den löpande förvaltningen enligt styrelsens riktlinjer och anvisningar och bland annat vidta de åtgärder som är nödvändiga för att bolagets bokföring ska fullgöras i överensstämmelse med lag och för att medelsförvaltningen ska skötas på ett betryggande sätt.

Revisorns ansvar

Mitt mål beträffande revisionen av förvaltningen, och därmed mitt uttalande om ansvarsfrihet, är att inhämta revisionsbevis för att med en rimlig grad av säkerhet kunna bedöma om någon styrelseledamot eller verkställande direktören i något väsentligt avseende:


- företagit någon åtgärd eller gjort sig skyldig till någon försummelse som kan föranleda ersättningsskyldighet mot bolaget, eller
- på något annat sätt handlat i strid med aktiebolagslagen, årsredovisningslagen eller bolagsordningen.

Mitt mål beträffande revisionen av förslaget till dispositioner av bolagets vinst eller förlust, och därmed mitt uttalande om detta, är att med rimlig grad av säkerhet bedöma om förslaget är förenligt med aktiebolagslagen.

Rimlig säkerhet är en hög grad av säkerhet, men ingen garanti för att en revision som utförs enligt god revisionsd i Sverige alltid kommer att upptäcka åtgärder eller försummelser som kan föranleda ersättningsskyldighet mot bolaget, eller att ett förslag till dispositioner av bolagets vinst eller förlust inte är förenligt med aktiebolagslagen.

Som en del av en revision enligt god revisionsd i Sverige använder jag professionellt omdöme och har en professionellt skeptisk inställning under hela revisionen. Granskningen av förvaltningen och förslaget till dispositioner av bolagets vinst eller förlust grundar sig främst på revisionen av räkenskaperna. Vilka tillkommande granskningsåtgärder som utförs baseras på min professionella bedömning med utgångspunkt i risk och väsentlighet. Det innebär att jag fokuserar granskningen på sådana åtgärder, områden och förhållanden som är väsentliga för verksamheten och där avsteg och överträdelser skulle ha särskild betydelse för bolagets situation. Jag går igenom och prövar fattade beslut, beslutsunderlag, vidtagna åtgärder och andra förhållanden som är relevanta för mitt uttalande om ansvarsfrihet. Som underlag för mitt uttalande om styrelsens förslag till dispositioner beträffande bolagets vinst eller förlust har jag granskat om förslaget är förenligt med aktiebolagslagen.

Göteborg den 21 juni 2023



Stefan Kylebäck
Auktoriserad revisor

Fotokopians överensstämmelse
med originalet intygas:

