


Årsredovisning för  
**Hjo Energi AB**  
556031-7777



Räkenskapsåret  
**2023-01-01 - 2023-12-31**

Innehållsförteckning:	Sida
Förvaltningsberättelse	1-2
Resultaträkning	3
Balansräkning	4-5
Kassaflödesanalys	6
Noter	7-14
Underskrifter	15

### Fastställelseintyg

Undertecknad Verkställande Direktör i Hjo Energi AB intygar härmed dels att denna kopia av årsredovisningen samt revisionsberättelsen överensstämmer med originalet, dels att resultat- och balansräkningen fastställts på årsstämman 2024-05-16. Stämman beslutade också att godkänna styrelsens förslag till resultatdisposition.

Hjo 2024-05-16

  
Håkan Karlsson  
Verkställande direktör

## Förvaltningsberättelse

Styrelsen och verkställande direktören för Hjo Energi AB, 556031-7777, med säte i Hjo, får härmed avge årsredovisning för räkenskapsåret 2023-01-01 - 2023-12-31.

### Allmänt om verksamheten

Verksamheten

Hjo Energi AB:s verksamhet består av elnät, elinstallation, fjärrvärme och stadsnät inom Hjo Kommun.

Elnätsverksamheten omfattar transport av el till 3 642 (f. år 3 638) kunder och en överförd energimängd under året på 50 708 MWh (f. år 51 732 MWh). Arbetet inom elnätet har under året utgjorts av anslutning av villor på villaområdet Knäpplan, utbyggnad av elnätet på nytt villaområde på Lundbyområdet samt flertalet samordningsprojekt med VA-arbeten. Arbeta med att byta ut våra elmätare till OMNIA har färdigställts under året. Högspänningskablar med identifierade materialfel har ersatts med nya på tre sträckor. I övrigt mindre ombyggnader, förstärkningar och löpande underhåll enligt plan.

Elinstallationsverksamheten innefattar nyanläggnings- och ändringsarbeten, service till företag och privatpersoner i Hjo kommun.

Fjärrvärmenätet har byggts ut till villaområdet på Lundby, 33 lägenheter på Wagnergatan samt anslutit villor och verksamheter på befintligt fjärrvärmenät. På panncentralen har underhållsarbeten enligt plan genomförts, anslutit och drifftagit spillvärme från närliggande industri samt att en installation av en elturbin startat upp under hösten. Vid årsskiftet var kulvertsnätets längd 40,1 km (f. år 38,5 km). Årets försäljning av fjärrvärme uppgår till 35 657 MWh (f. år 34 022 MWh) till 689 (f. år 670) kunder. Vi ser ett fortsatt högre intresse för anslutning till fjärrvärmen på grund av de högre elpriserna.

Stadsnätet har fortsatt med förtätningar av fibernät både på landsbygd och i Hjo stad, etablerat nytt villaområde på Lundby samt ett ökat antal mobilmaster. Intresset för anslutningar har varit något högre än beräknad. På stadsnätet fanns det vid årets slut 3 030 (f. år 2 961) anslutna fiberkunder.

### MILJÖPÅVERKAN

Bolaget bedriver tillståndspliktig verksamhet enligt miljöbalken. Tillståndet som länsstyrelsen beviljade 2017-09-21 avser drift av biobränslepannor och en oljepanna med totalt tillförd effekt 25 MW. Vid gjorda kontrollmätningar har givna värden enligt erhållet tillstånd inte överskridits. Bränslet utgörs av skogs- och sågverksflis som levereras från platser inom en radie på 3-5 mil från Hjo.

Bolaget följer den miljöpolicy som kommunen som ägare fastställt.

### INVESTERINGAR UNDER RÄKENSKAPSÅRET

Investeringarna under året uppgår till 25.934 tkr (f. år 12.166 tkr) för koncernen och till 25.934 tkr (f. år 12.166 tkr) för moderbolaget.

### RESULTAT, VÄSENTLIGA HÄNDELSER UNDER RÄKENSKAPSÅRET

Resultatet för verksamheten för moderbolaget är på en bra nivå.

Elinstallationsverksamheten har trots konjunkturpåverkan haft en bra beläggning under året vilket bidragit till ett bra resultat.

Värmebehovet (energiindex) utifrån årsmedeltemperaturen motsvarar c:a 98% (f. år 94%) av ett normalår, vilket medverkat till en ökad försäljning av fjärrvärme jämfört föregående år. Elnätet har en minskad överföring främst på grund av minskad överföring till industrin samt att privatpersoner fortsatt minskar sin elanvändning.

Hjo Energi AB:s elnätstaxor ligger i jämförelse med övriga elnätsföretag i regionen (Västra Götaland) i den nedre kvartilen. Det innebär att ägarens mål, att bolaget eltaxor ska vara under regiongenomsnittet, är uppfyllt.

Hjo Energi AB har hela elnätet nedgrävt, vilket inneburit att bolaget inte haft några stora störningar på elnätet. Då alla transformatorstationer har redundant matning är risken för långa strömavbrott, orsakat av väder eller annan yttre påverkan, väsentligt lägre än för elnät med luftledning.

Bolaget har en högre rörlig andel i bolagets taxor för elnät och fjärrvärme, vilket medför en högre risk beroende på väder. Att hela elnätet är nedgrävt medför en lägre risk. Bolagets investeringar under året har varit fortsatt utbyggnad av fibernätet i kommunen samt etablering och reinvestering av elnät och fjärrvärmenät.

### Utveckling av företagets verksamhet, resultat och ställning

	2023-12-31	2022-12-31	2021-12-31	2020-12-31	Belopp i kr 2019-12-31
Nettoomsättning	88 624 086	82 780 974	80 763 344	68 697 932	70 087 292
Resultat efter finansiella poster	5 659 241	3 532 812	7 479 715	4 282 841	4 249 933
Balansomslutning	171 814 442	186 245 015	175 281 961	170 180 625	169 972 210
Soliditet %	60,9	54	56,5	54,1	52,8

### Eget kapital

	Aktiekapital	Reservfond	Fritt eget kapital
Vid årets början	3 050 000	9 602 100	22 033 971
<i>Disposition enl årsstämmobeslut</i>			
Årets resultat			2 693 809
<b>Vid årets slut</b>	<b>3 050 000</b>	<b>9 602 100</b>	<b>24 727 780</b>

### Förslag till disposition av företagets vinst

	Belopp i kr
Till årsstämmans förfogande står följande vinstmedel:	
Balanserade vinstmedel	22 033 971
Årets resultat	2 693 809
<b>Summa vinstmedel</b>	<b>24 727 780</b>
Styrelsen föreslår att i ny räkning överförs	24 727 780

## Resultaträkning

Belopp i kr	Not	2023-01-01- 2023-12-31	2022-01-01- 2022-12-31
Nettoomsättning	2	88 624 086	82 780 974
Aktiverat arbete för egen räkning		1 302 437	398 338
Övriga rörelseintäkter		1 419 498	507 416
		<u>91 346 021</u>	<u>83 686 728</u>
<b>Rörelsens kostnader</b>			
Råvaror och förnödenheter		-35 419 167	-34 091 878
Övriga externa kostnader	4,6	-12 784 132	-11 472 748
Personalkostnader	3	-20 672 342	-19 156 917
Av- och nedskrivningar av materiella och immateriella anläggningstillgångar	5	-16 882 380	-15 295 226
<b>Rörelseresultat</b>		<u>5 588 000</u>	<u>3 669 959</u>
<b>Resultat från finansiella poster</b>			
Ränteintäkter och liknande resultatposter	7	854 498	382 199
Räntekostnader och liknande resultatposter	8	-783 257	-519 346
<b>Resultat efter finansiella poster</b>		<u>5 659 241</u>	<u>3 532 812</u>
Bokslutsdispositioner		-2 226 200	-1 460 000
<b>Resultat före skatt</b>		<u>3 433 041</u>	<u>2 072 812</u>
Skatt på årets resultat	9	-739 231	-1 500
<b>Årets resultat</b>		<u>2 693 810</u>	<u>2 071 312</u>

2024061216307

*[Handwritten signature]*

## Balansräkning

Belopp i kr	Not	2023-12-31	2022-12-31
<b>TILLGÅNGAR</b>			
<b>Anläggningstillgångar</b>			
<i>Materiella anläggningstillgångar</i>			
Byggnader och mark	10	8 689 747	9 161 143
Inventarier, byggnadsinventarier och verktyg	11	2 357 605	1 358 722
Eldistributionsanläggningar	12	40 907 702	32 354 816
Fjärrvärmeanläggningar	13	44 302 875	39 017 322
Bredbandsanläggningar	14	29 019 866	32 843 574
Pågående nyanläggningar och förskott avseende materiella anläggningstillgångar	15	-	1 490 616
		<u>125 277 795</u>	<u>116 226 193</u>
<i>Finansiella anläggningstillgångar</i>			
Andelar i koncernföretag	16	125 000	100 000
Andelar i intresseföretag och gemensamt styrda företag	17	1 500 000	1 500 000
Andra långfristiga värdepappersinnehav	18	143 860	143 860
Andra långfristiga fordringar	19	1 915 000	2 014 000
		<u>3 683 860</u>	<u>3 757 860</u>
<b>Summa anläggningstillgångar</b>		<u>128 961 655</u>	<u>119 984 053</u>
<b>Omsättningstillgångar</b>			
<i>Varulager mm</i>			
Råvaror och förnödenheter		<u>5 078 280</u>	<u>5 898 216</u>
		5 078 280	5 898 216
<i>Kortfristiga fordringar</i>			
Kundfordringar		16 669 559	13 188 924
Fordringar hos koncernföretag		1 837 413	174 476
Fordringar hos intresseföretag		1 054 212	894 606
Aktuell skattefordran		473 475	678 242
Upparbetad men ej fakturerad intäkt		347 679	1 609 560
Övriga fordringar		1 700 076	2 872 976
Förutbetalda kostnader och upplupna intäkter		784 871	531 524
		<u>22 867 285</u>	<u>19 950 308</u>
<b>Kassa och bank</b>		<u>14 907 222</u>	<u>40 412 438</u>
<b>Summa omsättningstillgångar</b>		<u>42 852 787</u>	<u>66 260 962</u>
<b>SUMMA TILLGÅNGAR</b>		<u>171 814 442</u>	<u>186 245 015</u>

2024061216308

*df*

## Balansräkning

Belopp i kr	Not	2023-12-31	2022-12-31
<b>EGET KAPITAL OCH SKULDER</b>			
<i>Eget kapital</i>			
<i>Bundet eget kapital</i>			
Aktiekapital		3 050 000	3 050 000
Reservfond		9 602 100	9 602 100
		<u>12 652 100</u>	<u>12 652 100</u>
<i>Fritt eget kapital</i>			
Balanserad vinst eller förlust		22 033 971	19 962 659
Årets resultat		2 693 810	2 071 312
		<u>24 727 781</u>	<u>22 033 971</u>
<b>Summa eget kapital</b>		<u>37 379 881</u>	<u>34 686 071</u>
<i>Obeskattade reserver</i>			
Ackumulerade överavskrivningar		79 600 000	78 665 000
Periodiseringsfonder		5 011 000	4 316 000
		<u>84 611 000</u>	<u>82 981 000</u>
<i>Långfristiga skulder</i>			
Övriga skulder till kreditinstitut	22	30 000 000	38 000 000
		<u>30 000 000</u>	<u>38 000 000</u>
<i>Kortfristiga skulder</i>			
Pågående arbete för annans räkning		212 799	378 662
Leverantörsskulder		5 330 967	7 106 142
Skulder till koncernföretag		731 624	11 651 748
Skatteskulder		325 381	290 559
Övriga kortfristiga skulder		8 339 011	8 648 782
Upplupna kostnader och förutbetalda intäkter		4 883 779	2 502 051
		<u>19 823 561</u>	<u>30 577 944</u>
<b>SUMMA EGET KAPITAL OCH SKULDER</b>		<u>171 814 442</u>	<u>186 245 015</u>

2024061216309

## Kassaflödesanalys

Belopp i kr	Not	2023-01-01- 2023-12-31	2022-01-01- 2022-12-31
<b>Den löpande verksamheten</b>			
Resultat efter finansiella poster		5 659 241	3 532 812
Justeringar för poster som inte ingår i kassaflödet, m m		16 822 380	15 260 226
		22 481 621	18 793 038
Betald inkomstskatt		-499 642	-691 581
<b>Kassaflöde från den löpande verksamheten före förändringar av rörelsekapital</b>		<b>21 981 979</b>	<b>18 101 457</b>
<i>Kassaflöde från förändringar i rörelsekapital</i>			
Ökning(-)/Minskning (+) av varulager		819 936	-540 614
Ökning(-)/Minskning (+) av rörelsefordringar		-3 121 744	257 300
Ökning(+)/Minskning (-) av rörelseskulder		-9 185 405	7 443 581
<b>Kassaflöde från den löpande verksamheten</b>		<b>10 494 766</b>	<b>25 261 724</b>
<b>Investeringsverksamheten</b>			
Förvärv av materiella anläggningstillgångar		-25 933 982	-13 217 830
Avyttring av materiella anläggningstillgångar		60 000	35 000
Förvärv av finansiella tillgångar		-25 000	
Avyttring av finansiella tillgångar		99 000	215 000
<b>Kassaflöde från investeringsverksamheten</b>		<b>-25 799 982</b>	<b>-12 967 830</b>
<b>Finansieringsverksamheten</b>			
Erhållna koncernbidrag		3 500 000	
Amortering av lån		-8 000 000	
Lämnade koncernbidrag		-5 700 000	
<b>Kassaflöde från finansieringsverksamheten</b>		<b>-10 200 000</b>	
<b>Årets kassaflöde</b>		<b>-25 505 216</b>	<b>12 293 894</b>
<b>Likvida medel vid årets början</b>		<b>40 412 438</b>	<b>28 118 544</b>
<b>Likvida medel vid årets slut</b>		<b>14 907 222</b>	<b>40 412 438</b>

### Noter till kassaflödesanalysen

#### Not Övriga upplysningar till kassaflödesanalysen

	2023-12-31	2022-12-31
Avskrivningar	-16 882 380	-15 295 226
Vinst avyttring inventarier	60 000	35 000
	<b>-16 822 380</b>	<b>-15 260 226</b>

2024061216310

## Noter

### Not 1 Redovisningsprinciper

Belopp i kr om inget annat anges

#### **Allmänna redovisningsprinciper**

Årsredovisningen har upprättats i enlighet med årsredovisningslagen och Bokföringsnämndens allmänna råd BFNAR 2012:1 Årsredovisning och koncernredovisning (K3).

#### **Värderingsprinciper m m**

Tillgångar, avsättningar och skulder har värderats utifrån anskaffningsvärden om inget annat anges nedan.

#### **Materiella anläggningstillgångar**

Materiella anläggningstillgångar redovisas till anskaffningsvärde minskat med ackumulerade avskrivningar och nedskrivningar. I anskaffningsvärdet ingår, förutom inköpspriset, även utgifter som är direkt hänförliga till förvärvet.

Utgifter för nedmontering, bortforsling eller återställande av plats räknas inte in i anskaffningsvärdet för en materiell anläggningstillgång. I stället redovisas en avsättning successivt över tillgångens nyttjandeperiod.

#### **Tillkommande utgifter**

Tillkommande utgifter som uppfyller tillgångskriteriet räknas in i tillgångens redovisade värde. Utgifter för löpande underhåll och reparationer redovisas som kostnader när de uppkommer.

För vissa av de materiella anläggningstillgångarna har skillnaden i förbrukningen av betydande komponenter bedömts vara väsentlig. Dessa tillgångar har därför delats upp i komponenter vilka skrivs av separat.

#### **Avskrivningar**

Avskrivning sker linjärt över tillgångens beräknade nyttjandeperiod eftersom det återspeglar den förväntade förbrukningen av tillgångens framtida ekonomiska fördelar. Avskrivningen redovisas som kostnad i resultaträkningen.

Hänsyn har tagits till beräknat restvärde, fastställt vid anskaffningstillfället i då rådande prisnivå.

#### **Materiella anläggningstillgångar**

	År
Byggnader	25-50
Markanläggningar	20
Elnät	10-25
Fjärrvärmeanläggningar	10-25
Bredbandsanläggningar	5-10
Inventarier, byggnadsinventarier och verktyg	5-10

#### **Leasing**

Leasing

Leasetagare

Alla leasingavtal redovisas som operationella leasingavtal.

#### Operationella leasingavtal

Leasingavgifterna enligt operationella leasingavtal, inklusive förhöjd förstagångshyra men exklusive utgifter för tjänster som försäkring och underhåll, redovisas som kostnad linjärt över leasingperioden.

#### **Varulager**

Varulagret är upptaget till det lägsta av anskaffningsvärdet och nettoförsäljningsvärdet. Därvid har inkuransrisk beaktats. Anskaffningsvärdet beräknas enligt först in- först ut- principen. I anskaffningsvärdet ingår förutom utgifter för inköp även utgifter för att bringa varorna till deras aktuella plats och skick.

#### **Finansiella tillgångar och skulder**

Finansiella tillgångar och skulder redovisas i enlighet med kapitel 12 (Finansiella instrument värderade utifrån verkligt värde) i BFNAR 2012:1.

En finansiell tillgång eller finansiell skuld redovisas i balansräkningen när företaget blir part till instrumentets avtalsenliga villkor. En finansiell tillgång bokas bort från balansräkningen när den avtalsenliga rätten till kassaflödet från tillgången upphör, regleras eller när företaget förlorar kontrollen över den. En finansiell eller del av finansiell skuld, bokas bort från balansräkningen när den avtalade förpliktelsen fullgörs eller på annat sätt upphör.

Finansiella tillgångar och finansiella skulder som vid den efterföljande redovisningen inte värderas till verkligt värde via resultaträkningen, redovisas vid den initiala redovisningen till verkligt värde med tillägg respektive avdrag för transaktionskostnader.

Finansiella tillgångar och finansiella skulder som vid den efterföljande redovisningen värderas till verkligt värde via resultaträkningen, redovisas vid den initiala redovisningen till verkligt värde. Vid den efterföljande redovisningen värderas finansiella instrument till upplupet anskaffningsvärde eller till verkligt värde beroende på den initiala kategoriseringen enligt K3 kapitel 12.

#### **Ersättningar till anställda**

Ersättningar till anställda i form av löner, bonus, betald semester, betald sjukfrånvaro m.m. samt pensioner redovisas i takt med intjänandet. Beträffande pensioner och andra ersättningar efter avslutad anställning klassificeras dessa som avgiftsbestämda pensionsplaner. Företaget har endast avgiftsbestämda pensionsplaner. Det finns inga övriga långfristiga ersättningar till anställda.

#### **Skatt**

Skatt på årets resultat i resultaträkningen består av aktuell skatt och uppskjuten skatt. Aktuell skatt är inkomstskatt för innevarande räkenskapsår som avser årets skattepliktiga resultat och den del av tidigare räkenskapsårs inkomstskatt som ännu inte har redovisats. Uppskjuten skatt är inkomstskatt för skattepliktigt resultat avseende framtida räkenskapsår till följd av tidigare transaktioner eller händelser.

#### **Intäkter**

Det inflöde av ekonomiska fördelar som företaget erhållit eller kommer att erhålla för egen räkning redovisas som intäkt. Intäkter värderas till verkliga värdet av det som erhållits eller kommer att erhållas, med avdrag för rabatter.

**Tjänsteuppdrag och entreprenadavtal - fast pris**

Uppdragsinkomster och uppdragsutgifter för uppdrag till fast pris redovisas som intäkt och kostnad med utgångspunkt från färdigställandegraden på balansdagen (successiv vinstavräkning).

Färdigställandegraden beräknas genom en jämförelse mellan beräknade och faktiska utgifter på balansdagen.

2024061216313

**Not 2 Nettoomsättning per rörelsegren och geografisk marknad**

**Nettoomsättning per rörelsegren**

	2023-01-01- 2023-12-31	2022-01-01- 2022-12-31
Elnät (inkl. punktskatter)	41 655 127	38 092 371
varav punktskatt	-19 843 029	-18 705 509
Installation	15 837 886	16 562 867
Fjärrvärme	28 872 053	24 935 718
Bredband, Kabel-TV	17 536 348	16 870 623
Övrig verksamhet	4 565 701	5 024 904
<b>Summa</b>	<b>88 624 086</b>	<b>82 780 974</b>

**Not 3 Anställda och personalkostnader**

**Medelantalet anställda**

	2023-01-01- 2023-12-31	Varav män	2022-01-01- 2022-12-31	Varav män
Sverige	27	23	26	22
<b>Totalt</b>	<b>27</b>	<b>23</b>	<b>26</b>	<b>22</b>

**Löner och andra ersättningar samt sociala kostnader, inklusive pensionskostnader**

	2023-01-01- 2023-12-31	2022-01-01- 2022-12-31
Löner och andra ersättningar:	13 937 907	13 280 960
Sociala kostnader	5 942 132	5 516 960
(varav pensionskostnader) 1)	1 341 236	1 250 152

1) Av företagets pensionskostnader avser 312 599 (f.å. 351 872) företagets VD.

**Avgångsvederlag**

Vid uppsägning från bolagets sida utgår till verkställande direktören enligt avtal ett avgångsvederlag uppgående till en årslön. Pensionsvillkoren för verkställande direktören följer grunderna för övriga anställda i bolaget.

**Not 4 Arvode och kostnadsersättning till revisorer**

	2023-01-01- 2023-12-31	2022-01-01- 2022-12-31
<i>Nodum Revision AB</i>		
Revisionsuppdrag	92 881	90 488
Andra uppdrag	32 670	

Med revisionsuppdrag avses lagstadgad revision av årsredovisningen och bokföringen samt styrelsens och verkställande direktörens förvaltning samt revision och annan granskning utförd i enlighet med överenskommelse eller avtal.

Detta inkluderar övriga arbetsuppgifter som det ankommer på bolagets revisor att utföra samt rådgivning eller annat biträde som förädlas av iakttagelser vid sådan granskning eller genomförandet av sådana övriga arbetsuppgifter.

2024061216314

## Not 5 Av- och nedskrivningar av materiella och immateriella anläggningstillgångar

	2023-01-01- 2023-12-31	2022-01-01- 2022-12-31
<i>Avskrivningar enligt plan fördelade per tillgång</i>		
Byggnader och mark	385 824	385 824
Markanläggningar	85 572	88 344
Eldistributionsanläggningar	2 950 595	2 238 126
Fjärrvärmeanläggningar	6 042 482	5 432 804
Bredbandsanläggningar	6 792 081	6 666 766
Inventarier, byggnadsinventarier och verktyg	625 826	483 362
<b>Totalt</b>	<b>16 882 380</b>	<b>15 295 226</b>

## Not 6 Operationell leasing - leasetagare

	2023-01-01- 2023-12-31	2022-01-01- 2022-12-31
<i>Framtida minimileaseavgifter avseende icke uppsägningsbara operationella leasingavtal:</i>		
Inom ett år	122 016	118 781
Mellan ett och fem år	180 394	191 489
	302 410	310 270
Räkenskapsårets kostnadsförda leasingavgifter	117 444	97 510

## Not 7 Ränteintäkter och liknande resultatposter

	2023-01-01- 2023-12-31	2022-01-01- 2022-12-31
Ränteintäkter, övriga	777 473	270 703
Övrigt	77 025	111 496
<b>Summa</b>	<b>854 498</b>	<b>382 199</b>

## Not 8 Räntekostnader och liknande resultatposter

	2023-01-01- 2023-12-31	2022-01-01- 2022-12-31
Räntekostnader, koncernföretag	107 500	107 500
Räntekostnader, övriga	675 757	411 846
<b>Summa</b>	<b>783 257</b>	<b>519 346</b>

## Not 9 Skatt på årets resultat

	2023-01-01- 2023-12-31	2022-01-01- 2022-12-31
Aktuell skattekostnad	739 231	1 500
	<b>739 231</b>	<b>1 500</b>

## Avstämning av effektiv skatt

	2023-01-01- 2023-12-31		2022-01-01- 2022-12-31	
	Procent	Belopp	Procent	Belopp
Resultat före skatt		3 433 041		2 072 812
Skatt enligt gällande skattesats	20,6%	707 206	20,6%	426 999
Ej avdragsgilla kostnader	0,3%	13 398	0,4%	8 274
Ej skattepliktiga intäkter	-0,1%	-4 801	0,0%	-103
Effekt av ändrade skattesatser/och skatteregler			-21,7%	-450 290
Schablonränta på periodiseringsfond	0,4%	17 248	0,2%	5 002
Övrigt	0,2%	6 180	0,6%	11 618
Redovisad effektiv skatt	21,4%	-739 231	0,1%	-1 500

## Not 10 Byggnader och mark

	2023-12-31	2022-12-31
<i>Akkumulerade anskaffningsvärden</i>		
-Vid årets början	18 630 501	18 630 501
Vid årets slut	18 630 501	18 630 501
<i>Akkumulerade avskrivningar</i>		
-Vid årets början	-9 469 358	-8 995 190
-Årets avskrivning	-471 396	-474 168
Vid årets slut	-9 940 754	-9 469 358
<b>Redovisat värde vid årets slut</b>	<b>8 689 747</b>	<b>9 161 143</b>
<b>Varav mark</b>		
Akkumulerade anskaffningsvärden	408 633	408 633
Redovisat värde vid årets slut	408 633	408 633

## Not 11 Maskiner och andra tekniska anläggningar

	2023-12-31	2022-12-31
<i>Akkumulerade anskaffningsvärden</i>		
-Vid årets början	9 108 752	8 949 952
-Nyanskaffningar	1 624 708	158 800
Vid årets slut	10 733 460	9 108 752
<i>Akkumulerade avskrivningar</i>		
-Vid årets början	-7 750 030	-7 266 667
-Årets avskrivning	-625 825	-483 363
Vid årets slut	-8 375 855	-7 750 030
<b>Redovisat värde vid årets slut</b>	<b>2 357 605</b>	<b>1 358 722</b>

2024061216316

## Not 12 Eldistributionsanläggningar

	2023-12-31	2022-12-31
<i>Akkumulerade anskaffningsvärden</i>		
-Vid årets början	67 984 074	61 242 723
-Nyanskaffningar	11 503 481	6 741 351
	<u>79 487 555</u>	<u>67 984 074</u>
<i>Akkumulerade avskrivningar</i>		
-Vid årets början	-35 629 258	-33 391 133
-Årets avskrivning	-2 950 595	-2 238 125
	<u>-38 579 853</u>	<u>-35 629 258</u>
<b>Redovisat värde vid årets slut</b>	<b>40 907 702</b>	<b>32 354 816</b>

## Not 13 Fjärrvärmeanläggningar

	2023-12-31	2022-12-31
<i>Akkumulerade anskaffningsvärden</i>		
-Vid årets början	130 946 784	129 063 619
-Nyanskaffningar	11 328 036	1 883 165
	<u>142 274 820</u>	<u>130 946 784</u>
<i>Akkumulerade avskrivningar</i>		
-Vid årets början	-91 929 462	-86 496 658
-Årets avskrivning	-6 042 483	-5 432 804
	<u>-97 971 945</u>	<u>-91 929 462</u>
<b>Redovisat värde vid årets slut</b>	<b>44 302 875</b>	<b>39 017 322</b>

## Not 14 Bredbandanläggningar

	2023-12-31	2022-12-31
<i>Akkumulerade anskaffningsvärden</i>		
-Vid årets början	81 441 759	78 059 472
-Nyanskaffningar	2 968 373	3 382 287
	<u>84 410 132</u>	<u>81 441 759</u>
<i>Akkumulerade avskrivningar</i>		
-Vid årets början	-48 598 185	-41 931 419
-Årets avskrivning	-6 792 081	-6 666 766
	<u>-55 390 266</u>	<u>-48 598 185</u>
	<b>29 019 866</b>	<b>32 843 574</b>

## Not 15 Pågående nyanläggningar och förskott materiella anläggningstillgångar

	2023-12-31	2022-12-31
Vid årets början	1 490 616	438 389
Omklassificeringar	-1 490 616	-438 389
Investeringar		1 490 616
<b>Redovisat värde vid årets slut</b>	<b>-</b>	<b>1 490 616</b>

## Not 16 Andelar i koncernföretag

	2023-12-31	2022-12-31
<i>Akkumulerade anskaffningsvärden:</i>		
-Vid årets början	100 000	100 000
-Förvärv	25 000	
<b>Redovisat värde vid årets slut</b>	<b>125 000</b>	<b>100 000</b>

U

**Specifikation av moderföretagets innehav av aktier och andelar i koncernföretag**

Inga övriga ägare i Hjo Energi Elhandel AB eller Hjo Elnät AB

<i>Dotterföretag / Org nr / Säte</i>	<i>Antal andelar</i>	<i>i %</i>	<i>Redovisat värde</i>
Hjo Energi Elhandel AB, 556526-0618, Hjo	1 000	100	100 000
Hjo Elnät AB, 559441-7643, Hjo	250	100	25 000
			<b>125 000</b>

**Not 17 Andelar i intresseföretag och gemensamt styrda företag**

	2023-12-31	2022-12-31
Akkumulerade anskaffningsvärden:		
-Vid årets början	1 500 000	1 500 000
<b>Redovisat värde vid årets slut</b>	<b>1 500 000</b>	<b>1 500 000</b>

**Spec av företagets innehav av andelar i intresseföretag och gemensamt styrda företag**

1) Ägarandelen av kapitalet avses, vilket även överensstämmer med andelen av rösterna för totalt antal aktier.

<i>Intresseföretag/ org nr, säte</i>	<i>Justerat EK Årets resultat</i>	<i>Antal andelar i %1)</i>	<i>Redovisat värde</i>
Direkt ägda Bosnet AB 556673-3175	18 219 778	20	1 500 000
			<b>1 500 000</b>

**Not 18 Andra långfristiga värdepappersinnehav**

	2023-12-31	2022-12-31
Akkumulerade anskaffningsvärden:		
-Vid årets början	143 860	143 860
<b>Redovisat värde vid årets slut</b>	<b>143 860</b>	<b>143 860</b>

**Not 19 Andra långfristiga fordringar**

	2023-12-31	2022-12-31
Akkumulerade anskaffningsvärden:		
-Vid årets början	2 014 000	2 229 000
-Uttag	-242 967	-175 407
-Värdeförändring	143 967	-39 593
<b>Redovisat värde vid årets slut</b>	<b>1 915 000</b>	<b>2 014 000</b>

**Not 20 Disposition av vinst eller förlust**

Förslag till disposition av företagets vinst eller förlust

Styrelsen föreslår att fritt eget kapital, kronor 24 727 780, disponeras enligt följande:

	2023-12-31
Balanseras i ny räkning	24 727 780
	<b>24 727 780</b>

## Not 21 Antal aktier och kvotvärde

	2023-12-31	2022-12-31
A-aktier		
antal aktier	30 000	30 000
kvotvärde	100	100
B-aktier		
antal aktier	500	500
kvotvärde	100	100

## Not 22 Långfristiga skulder

	2023-12-31	2022-12-31
Skulder som förfaller senare än fem år från balansdagen		
Övriga skulder till kreditinstitut	30 000 000	38 000 000

## Not 23 Väsentliga händelser efter räkenskapsårets slut

I december 2018 beslutade EU om ett omfattande regelverkspaket "Ren energi för alla i Europa" (Clean energy package, även kallat "Vinterpaketet"). Syftet med regelverket är att leva upp till Parisavtalets åtagande och göra EU ledande i världens omställning till ren energi. En del i detta regelverkspaket är ett förbud mot att driva annan verksamhet än nätverksamhet i elnätsföretag. Elnätsföretagen har på sig fram till den 31 dec 2023 att renodla sin verksamhet.


Detta innebär att styrelsen i Hjo Energi AB på styrelsemöte den 230517 har beslutat att bilda ett nytt dotterbolag till Hjo Energi AB innehållande enbart elnätsverksamhet, därför överläts elnätsverksamheten 2024-01-01 till Hjo Elnät AB.

## Not 24 Koncernuppgifter

Moderbolag till bolaget är Hjo Stadhus AB med säte i Hjo kommun, org.nr. 556043-9126 (100%). Hjo Stadshus AB är ett helägt kommunalt bolag. Hjo Energi AB äger 20% i Bosnet AB, samt har två helägda dotterbolag, Hjo Energi Elhandel AB som äger 30% i HjoTiBorg Energi AB, samt Hjo Elnät AB. Hjo Energi äger även 2,4% i NetWest AB, ett bolag för samverkan inom bredband.

## Underskrifter

Hjo 2024-03-07



Catrin Hulmarker  
Styrelseordförande




Håkan Karlsson  
Verkställande direktör




Pierre Rydén



Richard Bengtsson



Ola Söderpalm



Kenny Åkerberg

Min revisionsberättelse har lämnats den 8 mars 2024



Johan Lagerqvist  
Auktoriserad revisor

2024061216319

# Revisionsberättelse

Till bolagsstämman i Hjo Energi AB  
Org.nr 556031-7777

## Rapport om årsredovisningen

### *Uttalanden*

Jag har utfört en revision av årsredovisningen för Hjo Energi AB för räkenskapsåret 2023.

Enligt min uppfattning har årsredovisningen upprättats i enlighet med årsredovisningslagen och ger en i alla väsentliga avseenden rättvisande bild av Hjo Energi ABs finansiella ställning per den 2023-12-31 och av dess finansiella resultat och kassaflöde för året enligt årsredovisningslagen. Förvaltningsberättelsen är förenlig med årsredovisningens övriga delar.

Jag tillstyrker därför att bolagsstämman fastställer resultaträkningen och balansräkningen.

### *Grund för uttalanden*

Jag har utfört revisionen enligt International Standards on Auditing (ISA) och god revisionssed i Sverige. Mitt ansvar enligt dessa standarder beskrivs närmare i avsnittet *Revisorns ansvar*. Jag är oberoende i förhållande till Hjo Energi AB enligt god revisorssed i Sverige och har i övrigt fullgjort mitt yrkesetiska ansvar enligt dessa krav.

Jag anser att de revisionsbevis jag har inhämtat är tillräckliga och ändamålsenliga som grund för mina uttalanden.

### *Styrelsens och verkställande direktörens ansvar*

Det är styrelsen och verkställande direktören som har ansvaret för att årsredovisningen upprättas och att den ger en rättvisande bild enligt årsredovisningslagen. Styrelsen och verkställande direktören ansvarar även för den interna kontroll som de bedömer är nödvändig för att upprätta en årsredovisning som inte innehåller några väsentliga felaktigheter, vare sig dessa beror på oegentligheter eller misstag.

Vid upprättandet av årsredovisningen ansvarar styrelsen och verkställande direktören för bedömningen av bolagets förmåga att fortsätta verksamheten. De upplyser, när så är tillämpligt, om förhållanden som kan påverka förmågan att fortsätta verksamheten och att använda antagandet om fortsatt drift. Antagandet om fortsatt drift tillämpas dock inte om styrelsen och verkställande direktören avser att likvidera bolaget, upphöra med verksamheten eller inte har något realistiskt alternativ till att göra något av detta.

### *Revisorns ansvar*

Mina mål är att uppnå en rimlig grad av säkerhet om huruvida årsredovisningen som helhet inte innehåller några väsentliga felaktigheter, vare sig dessa beror på oegentligheter eller misstag, och att lämna en revisionsberättelse som innehåller mina uttalanden. Rimlig säkerhet är en hög grad av säkerhet, men är ingen garanti för att en revision som utförs enligt ISA och god revisionssed i Sverige alltid kommer att upptäcka en väsentlig felaktighet om en sådan finns. Felaktigheter kan uppstå på grund av oegentligheter eller misstag och anses vara väsentliga om de enskilt eller tillsammans rimligen kan förväntas påverka de ekonomiska beslut som användare fattar med grund i årsredovisningen.

Som del av en revision enligt ISA använder jag professionellt omdöme och har en professionellt skeptisk inställning under hela revisionen. Dessutom:

- identifierar och bedömer jag riskerna för väsentliga felaktigheter i årsredovisningen, vare sig dessa beror på oegentligheter eller misstag, utformar och utför granskningsåtgärder bland annat utifrån dessa risker och inhämtar revisionsbevis som är tillräckliga och ändamålsenliga för att utgöra en grund för mina uttalanden. Risken för att inte upptäcka en väsentlig felaktighet till följd av oegentligheter är högre än för en väsentlig felaktighet som beror på misstag, eftersom oegentligheter kan innefatta agerande i maskopi, förfalskning, avsiktliga utelämnanden, felaktig information eller åsidosättande av intern kontroll.

- skaffar jag mig en förståelse av den del av bolagets interna kontroll som har betydelse för min revision för att utforma granskningsåtgärder som är lämpliga med hänsyn till omständigheterna, men inte för att uttala mig om effektiviteten i den interna kontrollen.

- utvärderar jag lämpligheten i de redovisningsprinciper som används och rimligheten i styrelsens och verkställande direktörens uppskattningar i redovisningen och tillhörande upplysningar.

- drar jag en slutsats om lämpligheten i att styrelsen och verkställande direktören använder antagandet om fortsatt drift vid upprättandet av årsredovisningen. Jag drar också en slutsats, med grund i de inhämtade revisionsbevisen, om huruvida det finns någon väsentlig osäkerhetsfaktor som avser sådana händelser eller förhållanden som kan leda till betydande tvivel om bolagets förmåga att fortsätta verksamheten. Om jag drar slutsatsen att det finns en väsentlig osäkerhetsfaktor, måste jag i revisionsberättelsen fästa uppmärksamheten på upplysningarna i årsredovisningen om den väsentliga osäkerhetsfaktorn eller, om sådana upplysningar är otillräckliga, modifiera uttalandet om årsredovisningen. Mina slutsatser baseras på de revisionsbevis som inhämtas fram till datumet för revisionsberättelsen. Dock kan framtida händelser eller förhållanden göra att ett bolag inte längre kan fortsätta verksamheten.

- utvärderar jag den övergripande presentationen, strukturen och innehållet i årsredovisningen, däribland upplysningarna, och om årsredovisningen återger de underliggande transaktionerna och händelserna på ett sätt som ger en rättvisande bild.

Jag måste informera styrelsen om bland annat revisionens planerade omfattning och inriktning samt tidpunkten för den. Jag måste också informera om betydelsefulla iakttagelser under revisionen, däribland de eventuella betydande brister i den interna kontrollen som jag identifierat.

## **Rapport om andra krav enligt lagar och andra författningar**

### ***Uttalanden***

Utöver min revision av årsredovisningen har jag även utfört en revision av styrelsens och verkställande direktörens förvaltning för Hjo Energi AB för räkenskapsåret 2023 samt av förslaget till dispositioner beträffande bolagets vinst eller förlust.

Jag tillstyrker att bolagsstämman disponerar vinsten enligt förslaget i förvaltningsberättelsen och beviljar styrelsens ledamöter och verkställande direktören ansvarsfrihet för räkenskapsåret.

### ***Grund för uttalanden***

Jag har utfört revisionen enligt god revisionssed i Sverige. Mitt ansvar enligt denna beskrivs närmare i avsnittet Revisorns ansvar. Jag är oberoende i förhållande till Hjo Energi AB enligt god revisorssed i Sverige och har i övrigt fullgjort mitt yrkesetiska ansvar enligt dessa krav.

Jag anser att de revisionsbevis jag har inhämtat är tillräckliga och ändamålsenliga som grund för mina uttalanden.

### ***Styrelsens och verkställande direktörens ansvar***

Det är styrelsen som har ansvaret för förslaget till dispositioner beträffande bolagets vinst eller förlust. Vid förslag till utdelning innefattar detta bland annat en bedömning av om utdelningen är försvarlig med hänsyn

till de krav som bolagets verksamhetsart, omfattning och risker ställer på storleken av bolagets egna kapital, konsolideringsbehov, likviditet och ställning i övrigt.

Styrelsen ansvarar för bolagets organisation och förvaltningen av bolagets angelägenheter. Detta innefattar bland annat att fortlöpande bedöma bolagets ekonomiska situation och att tillse att bolagets organisation är utformad så att bokföringen, medelsförvaltningen och bolagets ekonomiska angelägenheter i övrigt kontrolleras på ett betryggande sätt. Verkställande direktören ska sköta den löpande förvaltningen enligt styrelsens riktlinjer och anvisningar och bland annat vidta de åtgärder som är nödvändiga för att bolagets bokföring ska fullgöras i överensstämmelse med lag och för att medelsförvaltningen ska skötas på ett betryggande sätt.

#### **Revisorns ansvar**

Mitt mål beträffande revisionen av förvaltningen, och därmed mitt uttalande om ansvarsfrihet, är att inhämta revisionsbevis för att med en rimlig grad av säkerhet kunna bedöma om någon styrelseledamot eller verkställande direktören i något väsentligt avseende:


- företagit någon åtgärd eller gjort sig skyldig till någon försummelse som kan föranleda ersättningsskyldighet mot bolaget, eller
- på något annat sätt handlat i strid med aktiebolagslagen, årsredovisningslagen eller bolagsordningen.

Mitt mål beträffande revisionen av förslaget till dispositioner av bolagets vinst eller förlust, och därmed mitt uttalande om detta, är att med rimlig grad av säkerhet bedöma om förslaget är förenligt med aktiebolagslagen.

Rimlig säkerhet är en hög grad av säkerhet, men ingen garanti för att en revision som utförs enligt god revisionssed i Sverige alltid kommer att upptäcka åtgärder eller försummelser som kan föranleda ersättningsskyldighet mot bolaget, eller att ett förslag till dispositioner av bolagets vinst eller förlust inte är förenligt med aktiebolagslagen.

Som en del av en revision enligt god revisionssed i Sverige använder jag professionellt omdöme och har en professionellt skeptisk inställning under hela revisionen. Granskningen av förvaltningen och förslaget till dispositioner av bolagets vinst eller förlust grundar sig främst på revisionen av räkenskaperna. Vilka tillkommande granskningsåtgärder som utförs baseras på min professionella bedömning med utgångspunkt i risk och väsentlighet. Det innebär att jag fokuserar granskningen på sådana åtgärder, områden och förhållanden som är väsentliga för verksamheten och där avsteg och överträdelser skulle ha särskild betydelse för bolagets situation. Jag går igenom och prövar fattade beslut, beslutsunderlag, vidtagna åtgärder och andra förhållanden som är relevanta för mitt uttalande om ansvarsfrihet. Som underlag för mitt uttalande om styrelsens förslag till dispositioner beträffande bolagets vinst eller förlust har jag granskat om förslaget är förenligt med aktiebolagslagen.

Nässjö den 8 mars 2024

  
Johan Lagerqvist  
Auktoriserad revisor