

Årsredovisning

och

Koncernredovisning

för

Nordisk Alu Profil i Halmstad AB

556658-2663

Räkenskapsåret

2024-07-01 – 2025-06-30

Årsredovisning
och
Koncernredovisning
för
Nordisk Alu Profil i Halmstad AB
556658-2663

Räkenskapsåret


2024-07-01 – 2025-06-30

Fastställelseintyg

Undertecknad styrelseledamot i Nordisk Alu Profil i Halmstad AB intygar att resultaträkningen och balansräkningen i årsredovisningen för moderbolaget samt koncernresultaträkningen och koncernbalansräkningen har fastställts på årsstämman den 23 december 2025. Årsstämman beslutade att godkänna styrelsens förslag till resultatdisposition.

Jag intygar också att innehållet i årsredovisningen och revisionsberättelsen stämmer överens med originalen.

Halmstad den 23 december 2025


Andreas Augustsson

Styrelsen för Nordisk Alu Profil i Halmstad AB avger följande årsredovisning och koncernredovisning för räkenskapsåret 2024-07-01 – 2025-06-30.

Årsredovisningen är upprättad i svenska kronor, SEK. Om inte annat särskilt anges, redovisas alla belopp i hela kronor (kr). Uppgifter inom parentes avser föregående år.

Förvaltningsberättelse

Information om verksamheten

Bolaget bedriver handel med strängpressade, bearbetade och ytbehandlade aluminiumprofiler samt profilpressade produkter. I bolagets dotterbolag sker bearbetning av aluminiumprofiler samt tillverkning och försäljning av aluminiumkonstruktioner till byggnationer. Företaget har sitt säte i Halmstad.

Förväntad framtida utveckling samt väsentliga risker och osäkerhetsfaktorer

Vi bedömer att marknaden stabiliserat sig och att årets försäljning och resultat kommer bli i linje med förra året.

Ägarförhållanden

Namn	Antal aktier	Antal röster
Andreas Augustsson	1 000	1 000

Flerårsöversikt (tkr)

Koncernen	2024/25	2023/24	2022/23	2021/22
Nettoomsättning	106 798	139 311	183 462	149 950
Balansomslutning	58 505	65 098	72 260	62 338
Resultat efter finansiella poster	2 412	6 128	6 585	6 277
Soliditet (%)	57	52	43	42

Moderbolaget	2024/25	2023/24	2022/23	2021/22
Nettoomsättning	92 061	121 336	160 849	134 095
Resultat efter finansiella poster	2 607	3 726	6 325	6 418
Soliditet (%)	58	52	44	42
Balansomslutning	45 364	50 620	59 349	50 087

Förändringar i eget kapital (Tkr)

Koncernen	Aktie- kapital	Annat eget kapital inkl. årets resultat	Minoritets- intresse	Totalt
Belopp vid årets ingång	100	29 687	3 944	33 731
Utdelning på extra stämma		-2 000		-2 000
Årets resultat		1 930	-80	1 850
Belopp vid årets utgång	100	29 617	3 864	33 581

Moderbolaget	Aktie- kapital	Reserv- fond	Balanserat resultat	Årets resultat	Totalt
Belopp vid årets ingång	100	20	17 740	2 251	20 111
Disposition enligt beslut av årsstämman:					
Balanseras i ny räkning			2 251	-2 251	0
Utdelning på extra stämma			-2 000		-2 000
Årets resultat				1 927	1 927
Belopp vid årets utgång	100	20	17 991	1 927	20 038

Förslag till vinstdisposition

Styrelsen föreslår att till förfogande stående vinstmedel (kronor):

balanserad vinst	17 991 142
årets vinst	1 926 695
	19 917 837

disponeras så att i ny räkning överföres	19 917 837
	19 917 837

Koncernens och moderbolagets resultat och ställning i övrigt framgår av efterföljande resultat- och balansräkningar samt kassaflödesanalyser med noter.

Koncernens Resultaträkning

	Not	2024-07-01 -2025-06-30	2023-07-01 -2024-06-30
Nettoomsättning		106 797 915	139 310 630
Övriga rörelseintäkter		117 745	122 502
		106 915 660	139 433 132
Rörelsens kostnader			
Handelsvaror		-82 631 157	-111 996 382
Övriga externa kostnader	4, 5	-8 612 557	-7 342 164
Personalkostnader	6	-12 346 021	-13 012 327
Avskrivningar och nedskrivningar av materiella och immateriella anläggningstillgångar		-755 627	-663 680
Övriga rörelsekostnader		0	-19 295
		-104 345 362	-133 033 849
Rörelseresultat		2 570 298	6 399 283
Resultat från finansiella poster			
Övriga ränteintäkter och liknande resultatposter		72 701	19 129
Räntekostnader och liknande resultatposter		-230 871	-290 780
		-158 170	-271 651
Resultat efter finansiella poster		2 412 128	6 127 631
Resultat före skatt		2 412 128	6 127 631
Skatt på årets resultat	7	-597 003	-981 960
Uppskjuten skatt		34 944	-218 142
Årets resultat		1 850 069	4 927 529
Hänförligt till moderföretagets aktieägare		1 930 138	3 946 656
Hänförligt till innehav utan bestämmande inflytande		-80 069	980 876

Koncernens Balansräkning

Not
1

2025-06-30

2024-06-30

TILLGÅNGAR

Anläggningstillgångar

Materiella anläggningstillgångar

Byggnader och mark	8	4 619 879	4 848 182
Inventarier, verktyg och installationer	9	3 387 522	1 243 936
Pågående nyanläggningar och förskott avseende materiella anläggningstillgångar	10	0	110 515
		8 007 401	6 202 633

Finansiella anläggningstillgångar

Uppskjuten skattefordran	11	26 321	25 520
		26 321	25 520
Summa anläggningstillgångar		8 033 722	6 228 153

Omsättningstillgångar

Varulager m m

Handelsvaror		18 628 111	19 178 279
		18 628 111	19 178 279

Kortfristiga fordringar

Kundfordringar		20 922 842	23 570 966
Upparbetad ej fakturerad intäkt		2 149 012	3 983 273
Aktuella skattefordringar		882 669	639 408
Övriga fordringar		677 713	647 631
Förutbetalda kostnader och upplupna intäkter	12	784 815	651 122
		25 417 051	29 492 400

Kassa och bank

Summa omsättningstillgångar		6 425 877	10 199 399
		50 471 039	58 870 078

SUMMA TILLGÅNGAR

58 504 761 **65 098 231**

Koncernens Balansräkning

Not
1

2025-06-30

2024-06-30

EGET KAPITAL OCH SKULDER

Eget kapital

Eget kapital hänförligt till moderföretagets aktieägare

Aktiekapital

100 000

100 000

Annat eget kapital inklusive årets resultat

29 618 366

29 686 595

Eget kapital hänförligt till moderföretagets aktieägare

29 718 366

29 786 595

Innehav utan bestämmande inflytande

Innehav utan bestämmande inflytande

3 865 620

3 944 061

Eget kapital hänförligt till minoritetsintresset

3 865 620

3 944 061

Summa eget kapital

33 583 986

33 730 656

Avsättningar

Avsättningar för uppskjuten skatt

1 841 972

1 876 115

1 841 972

1 876 115

Långfristiga skulder

13, 14

Skulder till kreditinstitut

2 158 000

2 338 000

Övriga skulder

82 459

208 046

2 240 459

2 546 046

Kortfristiga skulder

Skulder till kreditinstitut

14

302 776

306 880

Förskott från kunder

226 224

226 224

Fakturerad ej upparbetad intäkt

43 317

254 681

Leverantörsskulder

15 271 644

21 227 960

Aktuella skatteskulder

68 925

217 644

Övriga skulder

2 697 606

2 199 531

Upplupna kostnader och förutbetalda intäkter

15

2 227 852

2 512 493

20 838 344

26 945 413

SUMMA EGET KAPITAL OCH SKULDER

58 504 761

65 098 230

Koncernens

Kassaflödesanalys

Not
1

2024-07-01
-2025-06-30

2023-07-01
-2024-06-30

Den löpande verksamheten

Resultat efter finansiella poster 2 412 128 6 127 633

Justeringar för poster som inte ingår i kassaflödet m.m. 637 046 682 975

Betald skatt -988 983 -1 717 746

Kassaflöde från den löpande verksamheten före förändringar av rörelsekapital 2 060 191 5 092 862

Kassaflöde från förändringar i rörelsekapital

Förändring av varulager och pågående arbeten 550 168 3 265 001

Förändring kundfordringar 2 648 124 12 321 313

Förändring av kortfristiga fordringar 1 670 486 -1 714 696

Förändring leverantörsskulder -5 956 316 -4 760 055

Förändring av kortfristiga skulder 2 070 17 732

Kassaflöde från den löpande verksamheten 974 723 14 222 157

Investeringsverksamheten

Investeringar i materiella anläggningstillgångar -2 592 658 -795 815

Försäljning av materiella anläggningstillgångar 150 000 0

Försäljning av finansiella anläggningstillgångar 0 11 500

Kassaflöde från investeringsverksamheten -2 442 658 -784 315

Finansieringsverksamheten

Amortering av lån -305 587 -3 826 850

Utbetald utdelning -2 000 000 -2 670 000

Kassaflöde från finansieringsverksamheten -2 305 587 -6 496 850

Årets kassaflöde -3 773 522 6 940 992

Likvida medel vid årets början

Likvida medel vid årets början 10 199 399 3 258 407

Likvida medel vid årets slut 6 425 877 10 199 399

Moderbolagets Resultaträkning

	Not	2024-07-01 -2025-06-30	2023-07-01 -2024-06-30
Rörelsens intäkter			
Nettoomsättning	2	92 060 599	121 336 456
		92 060 599	121 336 456
Rörelsens kostnader			
Handelsvaror		-81 685 757	-109 501 099
Övriga externa kostnader	4, 5	-3 279 564	-3 925 086
Personalkostnader	6	-4 610 286	-4 286 852
Avskrivningar och nedskrivningar av materiella och immateriella anläggningstillgångar		-37 926	-28 542
		-89 613 533	-117 741 579
Rörelseresultat	3	2 447 066	3 594 877
Resultat från finansiella poster			
Övriga ränteintäkter och liknande resultatposter	16	221 043	217 596
Räntekostnader och liknande resultatposter	17	-61 150	-86 241
		159 893	131 355
Resultat efter finansiella poster		2 606 959	3 726 232
Bokslutsdispositioner	18	-109 500	-793 000
Resultat före skatt		2 497 459	2 933 232
Skatt på årets resultat	7	-570 764	-681 792
Årets resultat		1 926 695	2 251 440

**Moderbolagets
Balansräkning**

Not
1

2025-06-30

2024-06-30

TILLGÅNGAR

Anläggningstillgångar

Materiella anläggningstillgångar

Inventarier, verktyg och installationer

9

278 039

133 026

278 039

133 026

Finansiella anläggningstillgångar

Andelar i koncernföretag

19, 20

344 600

344 600

Fordringar hos koncernföretag

21

6 355 459

3 500 000

6 700 059

3 844 600

Summa anläggningstillgångar

6 978 098

3 977 626

Omsättningstillgångar

Varulager m m

Handelsvaror

16 595 632

17 385 763

16 595 632

17 385 763

Kortfristiga fordringar

Kundfordringar

17 154 266

21 587 681

Fordringar hos koncernföretag

980 595

2 038 028

Aktuella skattefordringar

550 488

419 242

Övriga fordringar

183 992

46 594

Förutbetalda kostnader och upplupna intäkter

12

556 449

1 146 215

19 425 790

25 237 760

Kassa och bank

2 364 841

4 019 117

Summa omsättningstillgångar

38 386 263

46 642 640

SUMMA TILLGÅNGAR

45 364 361

50 620 266

**Moderbolagets
Balansräkning**

Not
1

2025-06-30

2024-06-30

EGET KAPITAL OCH SKULDER

Eget kapital

22, 23

Bundet eget kapital

Aktiekapital

100 000

100 000

Reservfond

20 000

20 000

120 000

120 000

Fritt eget kapital

Balanserad vinst eller förlust

17 991 142

17 739 703

Årets resultat

1 926 695

2 251 440

19 917 837

19 991 143

Summa eget kapital

20 037 837

20 111 143

Obeskattade reserver

24

7 868 000

7 758 500

Kortfristiga skulder

Förskott från kunder

226 224

226 224

Leverantörsskulder

13 619 902

19 001 877

Skulder till koncernföretag

1 630 650

1 682 772

Övriga skulder

1 299 677

1 081 798

Upplupna kostnader och förutbetalda intäkter

15

682 071

757 952

Summa kortfristiga skulder

17 458 524

22 750 623

SUMMA EGET KAPITAL OCH SKULDER

45 364 361

50 620 266

Moderbolagets Kassaflödesanalys

Not
1

2024-07-01
-2025-06-30

2023-07-01
-2024-06-30

Den löpande verksamheten

Resultat efter finansiella poster	2 606 959	3 726 232
Justeringar för poster som inte ingår i kassaflödet	37 926	28 542
Betald skatt	-697 111	-1 542 680

Kassaflöde från den löpande verksamheten före förändring av rörelsekapital

1 947 774	2 212 094
1 947 774	2 212 094

Kassaflöde från förändring av rörelsekapitalet

Förändring av varulager och pågående arbete	790 131	2 122 154
Förändring av kundfordringar	4 433 415	6 079 613
Förändring av kortfristiga fordringar	1 781 402	322 877
Förändring av leverantörsskulder	-5 710 597	-4 439 413
Förändring av kortfristiga skulder	141 997	-717 052
Kassaflöde från den löpande verksamheten	3 384 122	5 580 273

Investeringsverksamheten

Investeringar i materiella anläggningstillgångar	-182 939	-150 000
Investeringar i finansiella anläggningstillgångar	-2 855 459	0
Försäljning av finansiella anläggningstillgångar	0	2 500 000
Kassaflöde från investeringsverksamheten	-3 038 398	2 350 000

Finansieringsverksamheten

Amortering av lån	0	-3 449 736
Utbetald utdelning	-2 000 000	-2 670 000
Kassaflöde från finansieringsverksamheten	-2 000 000	-6 119 736

Årets kassaflöde

-1 654 276	1 810 537
-------------------	------------------

Likvida medel vid årets början

Likvida medel vid årets början	4 019 117	2 208 580
Likvida medel vid årets slut	2 364 841	4 019 117

Noter

Not 1 Redovisnings- och värderingsprinciper

Allmänna upplysningar

Årsredovisningen och koncernredovisningen är upprättad i enlighet med årsredovisningslagen och BFNAR 2012:1 Årsredovisning och koncernredovisning (K3).

Fordringar och skulder i utländsk valuta har värderats till balansdagens kurs. Kursvinster och kursförluster på rörelsefordringar och rörelseskulder redovisas i rörelseresultatet medan kursvinster och kursförluster på finansiella fordringar och skulder redovisas som finansiella poster.

Intäktsredovisning

Intäkter har tagits upp till verkligt värde av vad som erhållits eller kommer att erhållas och redovisas i den omfattning det är sannolikt att de ekonomiska fördelarna kommer att tillgodogöras bolaget och intäkterna kan beräknas på ett tillförlitligt sätt.

Pågående entreprenadarbeten och liknande

Inkomster från uppdrag till fast pris redovisas som intäkt enligt uppdragens respektive färdigställandegrad, så kallad successiv vinstavräkning. Färdigställandegraden fastställs huvudsakligen genom att jämföra nedlagda uppdragsutgifter med totala uppdragsutgifter.

När utfallet kan beräknas på ett tillförlitligt sätt redovisas uppdragsinkomsten och hänförliga uppdragsutgifter i resultaträkningen med utgångspunkt från färdigställandegraden av aktiviteterna på balansdagen.

I balansräkningen jämförs redovisade intäkter med de belopp som fakturerats beställaren under samma period. Om de fakturerade beloppen överstiger den redovisade intäkten utgör mellanskillnaden en skuld, vilken redovisas som fakturerad men ej upparbetad intäkt. Om intäkten överstiger de fakturerade beloppen utgör mellanskillnaden en fordran vilken redovisas som upparbetad men ej fakturerad intäkt.

Koncernredovisning

Konsolideringsmetod

Koncernredovisningen har upprättats enligt förvärvsmetoden. Detta innebär att förvärvade verksamheters identifierbara tillgångar och skulder redovisas till marknadsvärde enligt upprättad förvärvsanalys. Överstiger verksamhetens anskaffningsvärde det beräknade marknadsvärdet av de förväntade nettotillgångarna enligt förvärvsanalysen redovisas skillnaden som goodwill.

Dotterföretag

Koncernredovisningen omfattar, förutom moderföretaget, samtliga företag i vilka moderföretaget direkt eller indirekt har mer än 50 % av röstetalet eller på annat sätt innehar det bestämmande inflytandet och därmed har en rätt att utforma företagets finansiella och operativa strategier i syfte att erhålla ekonomiska fördelar.

Minoritetsintresse är den del av dotterföretagets resultat och nettotillgångar i koncernredovisningen hänförliga till egetkapitalinstrument som inte, direkt eller indirekt genom dotterföretag, ägs av moderföretaget.

Minoritetsintresse redovisas i koncernens balansräkning som en särskild post inom koncernens egna kapital. Redovisningen tar sin utgångspunkt i koncernen som en enhet enligt den så kallade enhetsteorin. Samtliga tillgångar som koncernen har bestämmande inflytande över inkluderas i koncernens balansräkning, även de som delvis har andra ägare. Minoritetens andel av resultatet efter skatt redovisas separat som minoritetsandel.

Transaktioner mellan koncernföretag

Koncerninterna fordringar och skulder samt transaktioner mellan koncernföretag liksom orealiserade vinster elimineras i sin helhet. Orealiserade förluster elimineras också såvida inte transaktionen motsvarar ett nedskrivningsbehov.

Förändring av internvinst under räkenskapsåret har eliminerats i koncernresultaträkningen.

Anläggningstillgångar

Immateriella och materiella anläggningstillgångar redovisas till anskaffningsvärde minskat med ackumulerade avskrivningar enligt plan och eventuella nedskrivningar.

Avskrivning sker linjärt över den förväntade nyttjandeperioden med hänsyn till väsentligt restvärde. Följande avskrivningsprocent tillämpas:

Byggnader	4-10%
Markanläggningar	5%
Inventarier, verktyg och installationer	10-20%

Komponentindelning

Materiella anläggningstillgångar har i koncernen delats upp på komponenter när komponenterna är betydande och när komponenterna har väsentligt olika nyttjandeperioder. När en komponent i en anläggningstillgång byts ut, utträddas eventuell kvarvarande del av den gamla komponenten och den nya komponentens anskaffningsvärde aktiveras. Utgifter för löpande reparationer och underhåll redovisas som kostnader.

Leasingavtal

Företaget redovisar samtliga leasingavtal i moderbolaget, såväl finansiella som operationella, som operationella leasingavtal. Operationella leasingavtal redovisas som en kostnad linjärt över leasingperioden. I koncernredovisningen redovisas finansiella leasingavtal så att rättigheter och skyldigheter redovisas som tillgång respektive skuld i balansräkningen. Tillgången och skulden värderas till det lägsta av tillgångens verkliga värde och nuvärdet av minimileaseavgifterna. Utgifter som direkt kan hänföras till leasingavtalet läggs till tillgångens värde. Leasingavgifterna fördelas på ränta och amortering enligt effektivräntemetoden. Variabla avgifter redovisas som kostnad i den period de uppkommer. Den leasade tillgången skrivs av linjärt över leasingperioden.

Varulager

Varulager har värderats till 97 % av det samlade anskaffningsvärdet vilket understiger varulagrets nettoförsäljningsvärde på balansdagen. Med nettoförsäljningsvärde avses varornas beräknade försäljningspris minskat med försäljningskostnader. Den valda värderingsmetoden innebär att eventuell inkurans i varulagret har beaktats.

Inkomstskatter

Aktuell skatt

Aktuell skatt avser inkomstskatt för innevarande räkenskapsår samt den del av tidigare räkenskapsårs inkomstskatt som ännu inte redovisats. Aktuell skatt beräknas utifrån den skattesats som gäller per balansdagen.

Uppskjuten skatt

Uppskjuten skatt är inkomstskatt som avser framtida räkenskapsår till följd av tidigare händelser. Redovisning sker enligt balansräkningsmetoden. Enligt denna metod redovisas uppskjutna skatteskulder och uppskjutna skattefordringar på temporära skillnader som uppstår mellan bokförda respektive skattemässiga värden för tillgångar och skulder samt för övriga skattemässiga avdrag eller underskott.

Uppskjutna skattefordringar netto redovisas mot uppskjutna skatteskulder endast om de kan betalas med ett nettobelopp. Uppskjuten skatt beräknas utifrån gällande skattesats på balansdagen. Effekter av förändringar i gällande skattesatser resultatförs i den period förändringen lagstads. Uppskjuten skattefordran redovisas som finansiell anläggningstillgång och uppskjuten skatteskuld som avsättning.

Uppskjuten skattefordran avseende underskottsavdrag eller andra framtida skattemässiga avdrag redovisas i den omfattning det är sannolikt att avdragen kan avräknas mot framtida skattemässiga överskott.

Uppskattningar och bedömningar

Upprättandet av bokslut och tillämpning av redovisningsprinciper, baseras ofta på ledningens bedömningar, uppskattningar och antaganden som anses vara rimliga vid den tidpunkt då bedömningen görs. Uppskattningar och bedömningar är baserade på historiska erfarenheter och ett antal andra faktorer, som under rådande omständigheter anses vara rimliga. Resultatet av dessa används för att bedöma de redovisade värdena på tillgångar och skulder, som inte annars framgår tydligt från andra källor. Det verkliga utfallet kan avvika från dessa uppskattningar och bedömningar. Uppskattningar och antaganden ses över regelbundet.

Inga väsentliga källor till osäkerhet i uppskattningar och antaganden på balansdagen bedöms kunna innebära en betydande risk för en väsentlig justering av redovisade värden för tillgångar och skulder under nästa räkenskapsår.

Not 2 Nettoomsättningens fördelning

Koncernen

	2025-06-30	2024-06-30
Nettoomsättningen per geografisk marknad (tkr)		
Norden	89 028	104 810
Europa exkl Norden	8 620	13 500
Nordamerika	6 450	11 000
Övriga	2 700	10 000
	106 798	139 310

Moderbolaget

	2024-07-01 -2025-06-30	2023-07-01 -2024-06-30
Nettoomsättningen per geografisk marknad (tkr)		
Norden	74 291	86 836
Europa exkl Norden	8 620	13 500
Nordamerika	6 450	11 000
Övriga	2 700	10 000
	92 061	121 336

Not 3 Inköp och försäljningar mellan koncernföretag

Koncernen

Moderbolaget

	2024-07-01 -2025-06-30	2023-07-01 -2024-06-30
Andel av årets totala inköp som skett från andra företag i koncernen	10,4 %	9,9 %
Andel av årets totala försäljningar som skett till andra företag i koncernen	2,4 %	3,5 %

Not 4 Leasingavtal

Koncernen

Årets leasingkostnader avseende leasingavtal, uppgår till 778 tkr (748 tkr).

Moderbolaget

Årets leasingkostnader avseende leasingavtal, uppgår till 548 tkr (473 tkr).

**Not 5 Arvode till revisorer
Koncernen**

Med revisionsuppdrag avses granskning av årsredovisningen och bokföringen samt styrelsens förvaltning, övriga arbetsuppgifter som det ankommer på bolagets revisor att utföra samt rådgivning eller annat biträde som föräns av iakttagelser vid sådan granskning eller genomförandet av sådana övriga arbetsuppgifter.

	2024-07-01 -2025-06-30	2023-07-01 -2024-06-30
Baker Tilly Halmstad KB		
Revisionsuppdrag	115 000	168 000
	115 000	168 000

Moderbolaget

Med revisionsuppdrag avses granskning av årsredovisningen och bokföringen samt styrelsens förvaltning, övriga arbetsuppgifter som det ankommer på bolagets revisor att utföra samt rådgivning eller annat biträde som föräns av iakttagelser vid sådan granskning eller genomförandet av sådana övriga arbetsuppgifter.

	2024-07-01 -2025-06-30	2023-07-01 -2024-06-30
Baker Tilly Halmstad KB		
Revisionsuppdrag	60 000	90 000
	60 000	90 000

**Not 6 Anställda och personalkostnader
Koncernen**

	2024-07-01 -2025-06-30	2023-07-01 -2024-06-30
Medelantalet anställda Sverige		
Kvinnor	4	4
Män	14	16
	18	20
Löner och andra ersättningar		
Styrelse och verkställande direktör	1 392 000	1 388 000
Övriga anställda	6 969 920	7 538 548
	8 361 920	8 926 548
Sociala kostnader		
Pensionskostnader för styrelse och verkställande direktör	171 890	171 471
Pensionskostnader för övriga anställda	536 328	553 684
Övriga sociala avgifter enligt lag och avtal	3 001 395	3 141 971
	3 709 613	3 867 126
Totala löner, ersättningar, sociala kostnader och pensionskostnader	12 071 533	12 793 674

Könsfördelning bland ledande befattningshavare

Andel kvinnor i styrelsen	0 %	0 %
Andel män i styrelsen	100 %	100 %

Moderbolaget

	2024-07-01 -2025-06-30	2023-07-01 -2024-06-30
Medelantalet anställda Sverige		
Kvinnor	2	2
Män	3	3
	5	5
Löner och andra ersättningar		
Styrelse och verkställande direktör	840 000	840 000
Övriga anställda	2 213 316	2 052 248
	3 053 316	2 892 248
Sociala kostnader		
Pensionskostnader för styrelse och verkställande direktör	67 836	67 475
Pensionskostnader för övriga anställda	182 419	162 585
Övriga sociala avgifter enligt lag och avtal	1 151 361	1 087 825
	1 401 616	1 317 885
Totala löner, ersättningar, sociala kostnader och pensionskostnader	4 454 932	4 210 133
Könsfördelning bland ledande befattningshavare		
Andel kvinnor i styrelsen	0 %	0 %
Andel män i styrelsen	100 %	100 %

**Not 7 Aktuell och uppskjuten skatt
Koncernen**

	2024-07-01 -2025-06-30	2023-07-01 -2024-06-30
Skatt på årets resultat		
Aktuell skatt	597 003	981 960
Förändring av uppskjuten skatt avseende temporära skillnader	-34 944	218 142
Totalt redovisad skatt	562 059	1 200 102

Avstämning av effektiv skatt

		2024-07-01 -2025-06-30		2023-07-01 -2024-06-30
	Procent	Belopp	Procent	Belopp
Redovisat resultat före skatt		2 412 128		6 127 631
Skatt enligt gällande skattesats	20,60	-496 898	20,60	-1 262 292
Ej avdragsgilla kostnader		-20 361		-42 801
Ej skattepliktiga intäkter		2 612		2 189
Under året utnyttjande av tidigare års underskottsavdrag vars skattevärde ej redovisats som tillgång		0		141 145
Övrigt		-47 412		-38 343
Redovisad effektiv skatt	23,30	-562 059	19,59	-1 200 102

Moderbolaget

	2024-07-01 -2025-06-30	2023-07-01 -2024-06-30
Skatt på årets resultat		
Aktuell skatt	570 764	681 792
Totalt redovisad skatt	570 764	681 792

Avstämning av effektiv skatt

	2024-07-01 -2025-06-30		2023-07-01 -2024-06-30	
	Procent	Belopp	Procent	Belopp
Redovisat resultat före skatt		2 497 459		2 933 232
Skatt enligt gällande skattesats	20,60	-514 477	20,60	-604 246
Ej avdragsgilla kostnader		-16 767		-37 097
Ej skattepliktiga intäkter		2 092		1 131
Uppräkning periodiseringsfonder		-41 612		-41 580
Redovisad effektiv skatt	22,85	-570 764	23,24	-681 792

**Not 8 Byggnader och mark
Koncernen**

	2025-06-30	2024-06-30
Ingående anskaffningsvärden	6 147 745	6 107 745
Inköp	0	70 000
Försäljningar/utrangeringar	0	-30 000
Utgående ackumulerade anskaffningsvärden	6 147 745	6 147 745
Ingående avskrivningar	-1 299 563	-1 081 965
Försäljningar/utrangeringar	0	10 705
Årets avskrivningar	-228 303	-228 303
Utgående ackumulerade avskrivningar	-1 527 866	-1 299 563
Utgående redovisat värde	4 619 879	4 848 182

**Not 9 Inventarier, verktyg och installationer
Koncernen**

	2025-06-30	2024-06-30
Ingående anskaffningsvärden	4 433 411	3 818 111
Inköp	2 592 650	615 300
Försäljningar/utrangeringar	-134 341	0
Omklassificeringar	110 515	
Utgående ackumulerade anskaffningsvärden	7 002 235	4 433 411
Ingående avskrivningar	-3 189 475	-2 754 098
Försäljningar/utrangeringar	102 086	0
Årets avskrivningar	-527 324	-435 377
Utgående ackumulerade avskrivningar	-3 614 713	-3 189 475
Utgående redovisat värde	3 387 522	1 243 936

2026010805470

Moderbolaget

	2025-06-30	2024-06-30
Ingående anskaffningsvärden	638 650	488 650
Inköp	182 939	150 000
Utgående ackumulerade anskaffningsvärden	821 589	638 650
Ingående avskrivningar	-505 624	-477 082
Årets avskrivningar	-37 926	-28 542
Utgående ackumulerade avskrivningar	-543 550	-505 624
Utgående redovisat värde	278 039	133 026

**Not 10 Pågående nyanläggningar och förskott avseende materiella anläggningar
Koncernen**

	2025-06-30	2024-06-30
Ingående anskaffningsvärde	110 515	
Förskott batterilagring	0	110 515
Omklassificering	-110 515	0
	0	110 515

**Not 11 Uppskjuten skatt på temporära skillnader
Koncernen**

**Uppskjuten skatt på temporära skillnader
2025-06-30**

Temporära skillnader	Uppskjuten skattefordran	Uppskjuten skatteskuld	Temporära skillnader
Internvinster i varulager	26 321		26 321
Obeskattade reserver		-1 841 972	-1 841 972
	26 321	-1 841 972	-1 815 651

2024-06-30

Temporära skillnader	Uppskjuten skattefordran	Uppskjuten skatteskuld	Temporär skillnad
Internvinster i varulager	25 520		25 520
Obeskattade reserver		-1 876 115	-1 876 115
	25 520	-1 876 115	-1 850 595

Förändring av uppskjuten skatt

	Belopp vid årets ingång	Redovisas i resultaträk.	Belopp vid årets utgång
Internvinster i varulager	25 520	801	26 321
Obeskattade reserver	-1 876 115	34 143	-1 841 972
	-1 850 595	34 944	-1 815 651

**Not 12 Förutbetalda kostnader och upplupna intäkter
Koncernen**

	2025-06-30	2024-06-30
Förutbetalda hyreskostnader	110 073	105 431
Förutbetalda leasingkostnader	415 374	267 869
Upplupna ränteintäkter	17 637	0
Övriga förutbetalda kostnader	241 732	277 822
	784 816	651 122

Moderbolaget

	2025-06-30	2024-06-30
Förutbetalda hyreskostnader	88 173	83 031
Förutbetalda försäkringspremier	24 743	31 637
Förutbetalda leasingavgifter	378 962	235 929
Upplupna ränteintäkter	5 689	733 299
Upplupna intäkter	0	13 290
Övriga förutbetalda kostnader	58 882	49 029
	556 449	1 146 215

**Not 13 Långfristiga skulder
Koncernen**

	2025-06-30	2024-06-30
Förfaller senare än fem år efter balansdagen		
Skulder till kreditinstitut	1 438 000	1 618 000
	1 438 000	1 618 000

**Not 14 Skulder som avser flera poster
Koncernen**

Företagets skulder om 2 541 942 kronor redovisas under följande poster i balansräkningen.

	2025-06-30	2024-06-30
Långfristiga skulder		
Övriga skulder till kreditinstitut	2 158 000	2 338 000
Övriga skulder	81 166	208 046
	2 239 166	2 546 046
Kortfristiga skulder		
Övriga skulder till kreditinstitut	180 000	180 000
Övriga skulder	122 776	126 880
	302 776	306 880

**Not 15 Upplupna kostnader och förutbetalda intäkter
Koncernen**

	2025-06-30	2024-06-30
Upplupna löner och semesterlöner	1 273 800	1 336 500
Upplupna sociala avgifter	525 084	516 437
Upplupna räntekostnader	12 180	76 803
Övriga upplupna kostnader	416 788	582 753
	2 227 852	2 512 493

Moderbolaget

	2025-06-30	2024-06-30
Upplupna semesterlöner	417 800	421 500
Upplupna sociala avgifter	131 272	132 435
Upplupna räntekostnader	0	64 017
Övriga upplupna kostnader	132 999	140 000
	682 071	757 952

2026010805472

**Not 16 Övriga ränteintäkter och liknande resultatposter
Moderbolaget**

	2024-07-01	2023-07-01
	-2025-06-30	-2024-06-30
Ränteintäkter från koncernföretag	-187 596	-202 709
Övriga ränteintäkter	-33 447	-14 887
	-221 043	-217 596

**Not 17 Räntekostnader och liknande resultatposter
Moderbolaget**

	2024-07-01	2023-07-01
	-2025-06-30	-2024-06-30
Räntekostnader till koncernföretag	0	18 413
Övriga räntekostnader	61 150	67 828
	61 150	86 241

**Not 18 Bokslutsdispositioner
Moderbolaget**

	2024-07-01	2023-07-01
	-2025-06-30	-2024-06-30
Avsättning till periodiseringsfonder	-900 000	-1 100 000
Återföring av periodiseringsfonder	840 000	325 000
Förändring av överavskrivningar	-49 500	-18 000
	-109 500	-793 000

**Not 19 Andelar i koncernföretag
Moderbolaget**

	2025-06-30	2024-06-30
Ingående anskaffningsvärden	344 600	344 600
Utgående ackumulerade anskaffningsvärden	344 600	344 600
Utgående redovisat värde	344 600	344 600

2026010805473

Not 20 Specifikation andelar i koncernföretag

Moderbolaget

Namn	Kapital- andel	Rösträtts- andel	Antal andelar	Bokfört värde
NAP Produktions AB	50,05%	50,05%	1 001	109 500
Nordisk Alu Profil Byggsystem AB	50,2%	50,2%	251	235 100
				344 600

	Org.nr	Säte	Eget kapital	Resultat
NAP Produktions AB	556399-3277	Markaryd	4 638 972	-5 450
Nordisk Alu Profil Byggsystem AB	556982-4815	Markaryd	1 787 655	8 928

Not 21 Fordringar hos koncernföretag

Moderbolaget

	2025-06-30	2024-06-30
Ingående anskaffningsvärden	3 500 000	6 000 000
Tillkommande fordringar	2 122 160	0
Avgående fordringar		-2 500 000
Omklassificeringar	733 299	0
Utgående ackumulerade anskaffningsvärden	6 355 459	3 500 000
Utgående redovisat värde	6 355 459	3 500 000

Not 22 Antal aktier och kvotvärde

Moderbolaget

Namn	Antal aktier	Kvot- värde
Antal A-Aktier	1 000	100
	1 000	

Not 23 Disposition av vinst eller förlust

Moderbolaget

2025-06-30

Förslag till vinstdisposition

Styrelsen föreslår att till förfogande stående vinstmedel:

balanserad vinst	17 991 142
årets vinst	1 926 695
	19 917 837
disponeras så att i ny räkning överföres	19 917 837
	19 917 837

**Not 24 Obeskattade reserver
Moderbolaget**


	2025-06-30	2024-06-30
Akkumulerade överavskrivningar	73 000	23 500
Periodiseringsfond 2019	0	840 000
Periodiseringsfond 2020	760 000	760 000
Periodiseringsfond 2021	1 550 000	1 550 000
Periodiseringsfond 2022	1 685 000	1 685 000
Periodiseringsfond 2023	1 800 000	1 800 000
Periodiseringsfond 2024	1 100 000	1 100 000
Periodiseringsfond 2025	900 000	0
	7 868 000	7 758 500
Skatteeffekt av schablonränta på periodiseringsfond	31 231	37 565

**Not 25 Ställda säkerheter
Koncernen**

	2025-06-30	2024-06-30
För företagets egen räkning:		
Företagsinteckningar	10 475 000	10 475 000
Fastighetsinteckningar	3 500 000	3 500 000
	13 975 000	13 975 000
Moderbolaget		
	2025-06-30	2024-06-30
Företagsinteckning	7 600 000	7 600 000
	7 600 000	7 600 000

Årsredovisningen beslutades den 23 december 2025

Halmstad 23/12-2025


Andreas Augustsson

Min revisionsberättelse har lämnats 23 december 2025


Maria Nilsson
Auktoriserad revisor

REVISIONSBERÄTTELSE

Till bolagsstämman i Nordisk alu profil i Halmstad AB
Org.nr. 556658-2663

Rapport om årsredovisningen och koncernredovisningen

Uttalanden

Jag har utfört en revision av årsredovisningen och koncernredovisningen för Nordisk alu profil i Halmstad AB för räkenskapsåret 2024-07-01 -- 2025-06-30.

Enligt min uppfattning har årsredovisningen och koncernredovisningen upprättats i enlighet med årsredovisningslagen och ger en i alla väsentliga avseenden rättvisande bild av moderbolagets och koncernens finansiella ställning per den 30 juni 2025 och av dessas finansiella resultat och kassaflöde för året enligt årsredovisningslagen. Förvaltningsberättelsen är förenlig med årsredovisningens och koncernredovisningens övriga delar.

Jag tillstyrker därför att bolagsstämman fastställer resultaträkningen och balansräkningen för moderbolaget och för koncernen.

Grund för uttalanden

Jag har utfört revisionen enligt International Standard on Auditing (ISA) och god revisions sed i Sverige. Mitt ansvar enligt dessa standarder beskrivs närmare i avsnittet "Revisorns ansvar". Jag är oberoende i förhållande till moderbolaget och koncernen enligt god revisors sed i Sverige och har i övrigt fullgjort mitt yrkesetiska ansvar enligt dessa krav.

Jag anser att de revisionsbevis jag har inhämtat är tillräckliga och ändamålsenliga som grund för mina uttalanden.

Styrelsens ansvar

Det är styrelsen som har ansvaret för att årsredovisningen och koncernredovisningen upprättas och att de ger en rättvisande bild enligt årsredovisningslagen. Styrelsen ansvarar även för den interna kontroll som den bedömer är nödvändig för att upprätta en årsredovisning och koncernredovisning som inte innehåller några väsentliga felaktigheter, vare sig dessa beror på oegentligheter eller misstag.

Vid upprättandet av årsredovisningen och koncernredovisningen ansvarar styrelsen för bedömningen av bolagets och koncernens förmåga att fortsätta verksamheten. Den upplyser, när så är tillämpligt, om förhållanden som kan påverka förmågan att fortsätta verksamheten och att använda antagandet om fortsatt drift. Antagandet om fortsatt drift tillämpas dock inte om styrelsen avser att likvidera bolaget, upphöra med verksamheten eller inte har något realistiskt alternativ till att göra något av detta.

Revisorns ansvar

Mina mål är att uppnå en rimlig grad av säkerhet om huruvida årsredovisningen och koncernredovisningen som helhet inte innehåller några väsentliga felaktigheter, vare sig dessa beror på oegentligheter eller misstag, och att lämna en revisionsberättelse som innehåller mina uttalanden. Rimlig säkerhet är en hög grad av säkerhet, men är ingen garanti för att en revision som utförs enligt ISA och god revisions sed i Sverige alltid kommer att upptäcka en väsentlig felaktighet om en sådan finns. Felaktigheter kan uppstå på grund av oegentligheter eller misstag och anses vara väsentliga om de enskilt eller tillsammans rimligen kan förväntas påverka de ekonomiska beslut som användare fattar med grund i årsredovisningen och koncernredovisningen.

Som del av en revision enligt ISA använder jag professionellt omdöme och har en professionellt skeptisk inställning under hela revisionen. Dessutom:

- identifierar och bedömer jag riskerna för väsentliga felaktigheter i årsredovisningen och koncernredovisningen, vare sig dessa beror på oegentligheter eller misstag, utformar och utför granskningsåtgärder bland annat utifrån dessa risker och inhämtar revisionsbevis som är tillräckliga och ändamålsenliga för att utgöra en grund för mina uttalanden. Risken för att inte upptäcka en väsentlig felaktighet till följd av oegentligheter är högre än för en väsentlig felaktighet som beror på misstag, eftersom oegentligheter kan innefatta agerande i maskopi, förfalskning, avsiktliga utelämnanden, felaktig information eller åsidosättande av intern kontroll.

- skaffar jag mig en förståelse av den del av bolagets interna kontroll som har betydelse för min revision för att utforma granskningsåtgärder som är lämpliga med hänsyn till omständigheterna, men inte för att uttala mig om effektiviteten i den interna kontrollen.

- utvärderar jag lämpligheten i de redovisningsprinciper som används och rimligheten i styrelsens uppskattningar i redovisningen och tillhörande upplysningar.

- drar jag en slutsats om lämpligheten i att styrelsen använder antagandet om fortsatt drift vid upprättandet av årsredovisningen och koncernredovisningen. Jag drar också en slutsats, med grund i de inhämtade revisionsbevisen, om huruvida det finns någon väsentlig osäkerhetsfaktor som avser sådana händelser eller förhållanden som kan leda till betydande tvivel om bolagets och koncernens förmåga att fortsätta verksamheten. Om jag drar slutsatsen att det finns en väsentlig osäkerhetsfaktor, måste jag i revisionsberättelsen fästa uppmärksamheten på upplysningarna i årsredovisningen och koncernredovisningen om den väsentliga osäkerhetsfaktorn eller, om sådana upplysningar är otillräckliga, modifiera uttalandet om årsredovisningen och koncernredovisningen. Mina slutsatser baseras på de revisionsbevis som inhämtas fram till datumet för revisionsberättelsen. Dock kan framtida händelser eller förhållanden göra att ett bolag och en koncern inte längre kan fortsätta verksamheten.

- utvärderar jag den övergripande presentationen, strukturen och innehållet i årsredovisningen och koncernredovisningen, däribland upplysningarna, och om årsredovisningen och koncernredovisningen återger de underliggande transaktionerna och händelserna på ett sätt som ger en rättvisande bild.

- planerar och utför jag koncernrevisionen för att inhämta tillräckliga och ändamålsenliga revisionsbevis avseende den finansiella informationen i företag eller affärsenheter inom koncernen som grund för att göra ett uttalande avseende koncernredovisningen. Jag ansvarar för styrning, övervakning och genomgång av det revisionsarbete som utförts för koncernrevisionens syfte. Jag är ensam ansvarig för mina uttalanden.

Jag måste informera styrelsen om bland annat revisionens planerade omfattning och inriktning samt tidpunkten för den. Jag måste också informera om betydelsefulla iakttagelser under revisionen, däribland de eventuella betydande brister i den interna kontrollen som jag identifierat.

Rapport om andra krav enligt lagar och andra författningar**Uttalanden**

Utöver min revision av årsredovisningen och koncernredovisningen har jag även utfört en revision av styrelsens förvaltning för Nordisk alu profil i Halmstad AB för räkenskapsåret 2024-07-01 -- 2025-06-30 samt av förslaget till dispositioner beträffande bolagets vinst eller förlust.

Jag tillstyrker att bolagsstämman disponerar vinsten enligt förslaget i förvaltningsberättelsen och beviljar styrelsens ledamot ansvarsfrihet för räkenskapsåret.

Grund för uttalanden

Jag har utfört revisionen enligt god revisionssed i Sverige. Mitt ansvar enligt denna beskrivs närmare i avsnittet "Revisorns ansvar". Jag är oberoende i förhållande till moderbolaget och koncernen enligt god revisorssed i Sverige och har i övrigt fullgjort mitt yrkesetiska ansvar enligt dessa krav.

Jag anser att de revisionsbevis jag har inhämtat är tillräckliga och ändamålsenliga som grund för mina uttalanden.

Styrelsens ansvar

Det är styrelsen som har ansvaret för förslaget till dispositioner beträffande bolagets vinst eller förlust. Vid förslag till utdelning innefattar detta bland annat en bedömning av om utdelningen är försvarlig med hänsyn till de krav som bolagets och koncernens verksamhetsart, omfattning och risker ställer på storleken av bolagets och koncernens egna kapital, konsolideringsbehov, likviditet och ställning i övrigt.

Styrelsen ansvarar för bolagets organisation och förvaltningen av bolagets angelägenheter. Detta innefattar bland annat att fortlöpande bedöma bolagets och koncernens ekonomiska situation och att tillse att bolagets organisation är utformad så att bokföringen, medelsförvaltningen och bolagets ekonomiska angelägenheter i övrigt kontrolleras på ett betryggande sätt.

Revisorns ansvar

Mitt mål beträffande revisionen av förvaltningen, och därmed mitt uttalande om ansvarsfrihet, är att inhämta revisionsbevis för att med en rimlig grad av säkerhet kunna bedöma om någon styrelseledamot i något väsentligt avseende:

- företagit någon åtgärd eller gjort sig skyldig till någon försummelse som kan föranleda ersättningsskyldighet mot bolaget, eller
- på något annat sätt handlat i strid med aktiebolagslagen, årsredovisningslagen eller bolagsordningen.


Mitt mål beträffande revisionen av förslaget till dispositioner av bolagets vinst eller förlust, och därmed mitt uttalande om detta, är att med rimlig grad av säkerhet bedöma om förslaget är förenligt med aktiebolagslagen.

Rimlig säkerhet är en hög grad av säkerhet, men ingen garanti för att en revision som utförs enligt god revisionssed i Sverige alltid kommer att upptäcka åtgärder eller försummelser som kan föranleda ersättningsskyldighet mot bolaget, eller att ett förslag till dispositioner av bolagets vinst eller förlust inte är förenligt med aktiebolagslagen.

Som en del av en revision enligt god revisionssed i Sverige använder jag professionellt omdöme och har en professionellt skeptisk inställning under hela revisionen. Granskningen av förvaltningen och förslaget till dispositioner av bolagets vinst eller förlust grundar sig främst på revisionen av räkenskaperna. Vilka tillkommande granskningsåtgärder som utförs baseras på min

professionella bedömning med utgångspunkt i risk och väsentlighet. Det innebär att jag fokuserar granskningen på sådana åtgärder, områden och förhållanden som är väsentliga för verksamheten och där avsteg och överträdelser skulle ha särskild betydelse för bolagets situation. Jag går igenom och prövar fattade beslut, beslutsunderlag, vidtagna åtgärder och andra förhållanden som är relevanta för mitt uttalande om ansvarsfrihet. Som underlag för mitt uttalande om styrelsens förslag till dispositioner beträffande bolagets vinst eller förlust har jag granskat om förslaget är förenligt med aktiebolagslagen.

Halmstad den 23 december 2025



Maria Nilsson

Auktoriserad revisor