

Årsredovisning

TAWI AB

Org.nr 556236-7234

Räkenskapsår 2022-01-01 - 2022-12-31

Fastställelseintyg

Undertecknad styrelseledamot intygar att resultaträkningen och balansräkningen i årsredovisningen har fastställts på årsstämman den 28 April 2023.

Årsstämman beslöt att godkänna styrelsens förslag till resultatdisposition.

Jag intygar också att innehållet i årsredovisningen och revisionsberättelsen stämmer överens med originalen.

Täby den 28 April 2023



Christer Eriksson

Årsredovisning

för räkenskapsåret 2022-01-01 - 2022-12-31

Styrelsen och verkställande direktören för TAWI AB avger härmed följande årsredovisning.

Innehåll

	Sida
Förvaltningsberättelse	2
Resultaträkning	3
Balansräkning	4
Rapport över förändringar i eget kapital	6
Kassaflödesanalys	7
Tilläggsupplysningar	
Redovisningsprinciper m.m.	8
Noter	10

Styrelsens säte: Kungsbacka

Företagets redovisningsvaluta: Svenska kronor (SEK).

556236-7234
Innehåll

556236-7234
Innehåll

556236-7234
Innehåll

Förvaltningsberättelse

Information om verksamheten

TAWI AB:s rörelse omfattar tillverkning, import och export av industriförnödenheter och lyftutrustning. TAWI AB:s produkter utvecklas och tillverkas i Kungsbacka, Sverige och exporteras till hela världen.

Bolaget är en del av Piab Group sedan januari 2020 då Piab Management AB förvärvade TAWI koncernens moderbolag TAWI Invest AB.

Väsentliga händelser under räkenskapsåret

Bolaget har haft en fortsatt gynnsam utveckling under året och efterfrågan på produkter och tjänster har varit god.

Krigsutbrottet i Ukraina och de efterföljande sanktionerna har inte haft någon betydande direktpåverkan för koncernen då exponeringen mot både kunder och leverantörer i regionen är mycket begränsad. De indirekta effekterna är svåröverskådliga men kan ha negativa konsekvenser för efterfrågan och leda till störningar i leverantörsledet.

Förväntad framtida utveckling samt risker och osäkerhetsfaktorer

TAWI AB förväntar sig en fortsatt god utveckling av marknaden under året.

En rad nya produkter lanserades under året som mottagits väl på marknaden och TAWI AB fortsätter investera i produktutveckling.

Forskning och utveckling

TAWI AB bedriver utvecklingsarbete inom affärsområdet lätta lyft i kombination med ergonomiska hjälpmedel.

Ägarförhållanden

TAWI AB ägs till 100% av TAWI Holding AB, org 559071-9893.

Flerårsöversikt	2022	2021	2020	2019
Nettoomsättning (tkr)	357 145	320 615	188 808	204 333
Resultat efter finansiella poster (tkr)	141 672	103 723	44 370	57 523
Rörelsemarginal (%)	36,9%	30,4%	23,9%	27,4%
Avkastning på eget kapital (%)	103,3%	71,8%	33,5%	43,9%
Balansomslutning (tkr)	352 633	364 831	156 618	159 683
Soliditet (%)	38,9%	39,6%	84,5%	82,1%
Antal anställda	82	85	57	60

Förslag till resultatdisposition

Styrelsen föreslår att till förfogande stående medel

Balanserat resultat	117 761 724
Årets resultat	932 120
	118 693 844
disponeras så att	
i ny räkning överföres	118 693 844
	118 693 844

Resultaträkning

	Not	2022-01-01 -2022-12-31	2021-01-01 -2021-12-31
Nettoomsättning	1,5	357 145 182	320 614 939
Övriga rörelseintäkter		19 735 475	9 490 240
		376 880 656	330 105 179
<i>Rörelsens kostnader</i>			
Råvaror och förnödenheter		-147 682 453	-132 730 167
Övriga externa kostnader	2,3	-37 419 328	-34 729 615
Personalkostnader	4	-53 954 479	-48 581 930
Avskrivningar och nedskrivningar (samt återföring därav) av materiella och immateriella anläggningstillgångar		-4 761 154	-16 736 243
Övriga rörelsekostnader		-1 277 204	281 508
		-245 094 617	-232 496 448
Rörelseresultat	5	131 786 040	97 608 730
<i>Resultat från finansiella poster</i>			
Övriga ränteintäkter och liknande resultatposter	6	9 943 384	6 158 114
Räntekostnader och liknande resultatposter	7	-56 995	-43 630
		9 886 389	6 114 484
Resultat efter finansiella poster		141 672 429	103 723 214
Bokslutsdispositioner	8	-141 141 222	-97 287 689
Resultat före skatt		531 207	6 435 525
Skatt på årets resultat	9	400 913	-1 379 668
Årets resultat		932 120	5 055 857

Rörelseresultat

Rörelseresultat

Rörelseresultat

Balansräkning	Not	2022-12-31	2021-12-31
TILLGÅNGAR			
Anläggningstillgångar			
<i>Immateriella anläggningstillgångar</i>			
Utvecklingsarbeten och liknande arbeten	10	2 484 312	5 048 930
<i>Materiella anläggningstillgångar</i>			
Maskiner, inventarier, fordon, verktyg och installationer	11	6 684 210	7 283 925
<i>Finansiella anläggningstillgångar</i>			
Fordringar hos koncernföretag	12	56 177 844	55 218 838
Uppskjuten skattefordran		127 020	127 020
Summa anläggningstillgångar		65 473 386	67 678 713
Omsättningstillgångar			
<i>Varulager m.m.</i>			
Råvaror och förnödenheter		17 615 865	12 450 948
Varor under tillverkning		32 893	16 826
Färdiga varor och handelsvaror		38 098 880	29 709 276
Förskott till leverantörer		5 280	39 036
		55 752 918	42 216 086
<i>Kortfristiga fordringar</i>			
Kundfordringar		24 200 463	23 231 204
Fordringar hos koncernföretag		182 175 728	156 879 160
Aktuell skattefordran		4 567 831	3 213 829
Övriga fordringar		9 349 366	12 543 268
Förutbetalda kostnader och upplupna intäkter	13	4 042 567	2 294 092
		224 335 955	198 161 553
<i>Kassa och bank</i>	14	7 070 880	56 774 856
Summa omsättningstillgångar		287 159 753	297 152 495
SUMMA TILLGÅNGAR		352 633 139	364 831 208

Balansräkning

	Not	2022-12-31	2021-12-31
EGET KAPITAL OCH SKULDER			
<i>Eget kapital</i>	18,19		
<i>Bundet eget kapital</i>			
Aktiekapital		3 000 000	3 000 000
Fond för utvecklingsutgifter		2 484 312	5 048 930
Reservfond		600 000	600 000
		6 084 312	8 648 930
<i>Fritt eget kapital</i>			
Balanserat resultat		117 761 724	112 141 249
Årets resultat		932 120	5 055 857
		118 693 844	117 197 106
Summa eget kapital		124 778 156	125 846 036
<i>Obeskattade reserver</i>	15	15 575 479	23 416 757
<i>Kortfristiga skulder</i>			
Förskott från kunder		1 646 879	2 660 924
Leverantörsskulder		20 464 302	21 047 440
Skulder till koncernföretag		173 365 398	177 114 075
Övriga skulder		3 513 850	3 275 741
Upplupna kostnader och förutbetalda intäkter	17	13 289 076	11 470 236
		212 279 505	215 568 415
SUMMA EGET KAPITAL OCH SKULDER		352 633 139	364 831 208

Handskrivet
Leverantör

Handskrivet
Leverantör

Handskrivet
Leverantör

Rapport över förändringar i eget kapital

	<i>Bundet eget kapital</i>			<i>Fritt eget kapital</i>		Totalt
	Aktie- kapital	Reservfond	Fond för utvecklingsutgifter	Balanserat resultat	Årets resultat	
Ingående balans 2021-01-01	3 000 000	600 000	8 099 589	107 928 888	1 161 702	120 790 179
Omföring resultat föregående år				1 161 702	-1 161 702	0
Utvecklingsutgifter			-3 050 659	3 050 659		0
Årets resultat					5 055 857	5 055 857
Utgående balans 2021-12-31	3 000 000	600 000	5 048 930	112 141 249	5 055 857	125 846 036
Ingående balans 2022-01-01	3 000 000	600 000	5 048 930	112 141 249	5 055 857	125 846 036
Omföring resultat föregående år				5 055 857	-5 055 857	0
Effekter av rättelser av fel				-2 000 000		-2 000 000
Utvecklingsutgifter			-2 564 618	2 564 618		0
Årets resultat					932 120	932 120
Utgående balans 2022-12-31	3 000 000	600 000	2 484 312	117 761 724	932 120	124 778 156

Posten "Effekter av rättelser av fel" avser upplösning av periodiseringsfonder som felaktigt gjordes under föregående år, vilket relaterar till inkråmsförvärvet från Vaculex AB.

5 (13)

6 (15)

6 (15)

Kassaflödesanalys

	2022-01-01	2021-01-01
Den löpande verksamheten		
Rörelseresultat	131 786 040	97 608 730
Justeringar för poster som inte ingår i kassaflödet m.m.		
Avskrivningar och nedskrivningar	4 761 154	16 736 243
Vinst vid försäljning av inventarier	0	0
Förlust vid utrangering av inventarier	0	35 559
Erhållna periodiseringsfonder vid inkråmsöverlåtelse	-9 500 000	9 500 000
Erhållen uppskjuten skattefordran vid inkråmsöverlåtelse	0	-3 420
	127 047 194	123 877 112
Erhållen ränta	9 943 384	6 158 114
Erlagd ränta	-56 995	-43 630
Betald inkomstskatt	-953 089	-781 558
Kassaflöde från den löpande verksamheten	135 980 494	129 210 038
före förändringar av rörelsekapital		
<i>Förändringar i rörelsekapital</i>		
Förändring av varulager	-13 536 832	-13 595 838
Förändring av rörelsefordringar	-24 820 400	-156 583 409
Förändring av rörelseskulder	-144 771 411	96 370 041
Kassaflöde från den löpande verksamheten	-47 148 149	55 400 832
<i>Investeringsverksamheten</i>		
Förvärv av materiella och immatriella anläggningstillgångar	-1 596 821	-15 268 870
Avyttring av materiella och immatriella anläggningstillgångar	0	0
Förändring av finansiella anläggningstillgångar	-959 005	-25 249 114
Kassaflöde från investeringsverksamheten	-2 555 826	-40 517 984
<i>Finansieringsverksamheten</i>		
Kassaflöde från finansieringsverksamheten	0	0
Årets kassaflöde	-49 703 975	14 882 848
Likvida medel vid årets början	56 774 855	41 892 007
Likvida medel vid årets slut	7 070 880	56 774 855

Förlust vid utran

Förlust vid utran

Tilläggsupplysningar

Redovisningsprinciper m.m.

Allmänna redovisningsprinciper

Årsredovisningen har upprättats enligt Årsredovisningslagen (1995:1554) och BFNAR 2012:1 Årsredovisning och koncernredovisning (K3). Tillämpade principer är oförändrade jämfört med föregående år.

Koncerntillhörighet

Moderföretag som upprättar koncernredovisning i vilken företaget ingår är Plab Group AB (559156-2599) med säte i Stockholm.

Intäktsredovisning

Intäkten redovisas till verkligt värde av vad företaget fått eller kommer att få. Det innebär att företaget redovisar intäkten till nominellt värde (fakturabelopp) om företaget får ersättning i likvida medel direkt vid leveransen. Avdrag görs för lämnade rabatter.

Vid försäljning av varor redovisas normalt inkomsten som intäkt när de väsentliga förmåner och risker som är förknippade med ägandet av varan har överförts från företaget till köparen.

Ersättningar till anställda

Ersättningar till anställda avser alla typer av ersättningar som företaget lämnar till de anställda. Företagets ersättningar innefattar bland annat löner, betald semester, betald frånvaro och bonus. Redovisning sker i takt med intjänandet.

Omräkning av poster i utländsk valuta

Fordringar och skulder i utländsk valuta har värderats till balansdagens kurs. Kursvinster och kursförluster på rörelsefordringar och rörelseskulder redovisas i rörelseresultatet medan kursvinster och kursförluster på finansiella fordringar och skulder redovisas som finansiella poster.

Koncernbidrag

Erhållna och lämnade koncernbidrag redovisas som bokslutsdisposition.

Anläggningstillgångar

Anläggningstillgångar redovisas till anskaffningsvärde minskat med ackumulerade avskrivningar och eventuella nedskrivningar.

Avskrivningsbart belopp utgörs av anskaffningsvärdet minskat med ett beräknat restvärde om detta är väsentligt. Avskrivning sker linjärt över den förväntade nyttjandeperioden.

Balanserade utvecklingsutgifter

Företaget redovisar internt upparbetade immateriella anläggningstillgångar enligt aktiveringsmodellen. Det innebär att samtliga utgifter som avser framtagandet av en internt upparbetad immateriell anläggningstillgång aktiveras och skrivs av under tillgångens beräknade nyttjandeperiod, under förutsättningarna att kriterierna i BFNAR 2012:1 är uppfyllda. Utvecklingsutgifter som inte uppfyller kriterierna för aktivering kostnadsförs när de uppkommer.

Motsvarande det aktiverade beloppet har överförts till en fond för utvecklingsutgifter enligt 4 kap. 2 § andra stycket årsredovisningslagen (1995:1554).

Följande avskrivningstider tillämpas:

Immateriella anläggningstillgångar

Balanserade utvecklingskostnader 3-5 år

Materiella anläggningstillgångar

Inventarier, verktyg och installationer 3-10 år

Prövning av nedskrivningsbehov av immateriella och materiella anläggningstillgångar

Per varje balansdag görs en bedömning av om det föreligger någon indikation på att en tillgångs värde är lägre än dess redovisade värde. Finns det en sådan indikation beräknas tillgångens återvinningsvärde. Om återvinningsvärdet understiger redovisat värde görs en nedskrivning som kostnadsförs. En internt upparbetad immateriell anläggningstillgång som ännu inte är färdig att användas eller säljas per balansdagen nedskrivningsprövas alltid.

Borttagande från balansräkningen

Anläggningstillgång tas bort från balansräkningen vid utträngning eller avyttring eller när inte framtida ekonomiska fördelar väntas från användning, utträngning eller avyttring av tillgången. När anläggningstillgångar avyttras bestäms realisationsresultatet som skillnaden mellan försäljningspriset och tillgångens redovisade värde och redovisas i

Varulager

Varulagret har värderats till det lägsta av dess anskaffningsvärde och dess nettoförsäljningsvärde på balansdagen. Med nettoförsäljningsvärdet avses varornas beräknade försäljningspris minskat med försäljningskostnader. Den valda värderingsmetoden innebär att eventuell inkurans i varulagret har beaktats. Individuell inkuransbedömning har tillämpats. Anskaffningsvärdet inkluderar alla utgifter som är hänförliga till tillverkningsprocessen samt lämplig andel av tillhörande tillverkningskostnader, baserat på normal kapacitet.

Fördringar, skulder och avsättningar

Om inget annat anges ovan värderas kortfristiga fordringar till det lägsta av dess anskaffningsvärde och det belopp varmed de beräknas bli reglerade. Långfristiga fordringar och långfristiga skulder värderas efter det första värderingstillfället till upplupet anskaffningsvärde. Övriga skulder och avsättningar värderas till de belopp varmed de beräknas bli reglerade. Övriga tillgångar redovisas till anskaffningsvärde om inget annat anges ovan.

Kassaflödesanalys

Kassaflödesanalysen redovisas enligt indirekt metod och delas in i in- och utbetalningar från den löpande verksamheten, investeringsverksamheten samt finansieringsverksamheten.

Leasingavtal

Samtliga leasingavgifter avseende finansiella och operationella leasingavtal kostnadsförs linjärt över leasingperioden.

Uppskattningar och bedömningar

När finansiella rapporter upprättas måste styrelsen och den verkställande direktören i enlighet med tillämplade redovisnings- och värderingsprinciper göra vissa uppskattningar, bedömningar och antaganden som påverkar redovisning och värdering av tillgångar, avsättningar, skulder, intäkter och kostnader. De områden där sådana uppskattningar och bedömningar kan ha stor betydelse för företaget, och som därmed kan påverka resultat- och balansräkningarna i framtiden, beskrivs nedan.

Betydande bedömningar

Aktivering av immateriella tillgångar

Fördelningen mellan forsknings- och utvecklingsfaserna i nya utvecklingsprojekt och bestämning av huruvida kraven för aktivering av utvecklingsutgifter är uppfyllda kräver bedömningar. Efter aktivering övervakas huruvida redovisningskraven för utvecklingskostnader uppfylls även fortsättningsvis och om det finns indikationer på att de aktiverade utgifterna kan vara utsatta för en värdenedgång. Företaget innehar balanserade immateriella tillgångar som ännu inte färdigställts. Sådana ska nedskrivningsprövas åtminstone årligen. För att kunna göra detta måste uppskattning göras av framtida kassaflöden hänförliga till tillgången eller den kassagenererande enhet som tillgången ska hänföras till när den är färdigställd. En lämplig diskonteringsränta ska också bestämmas för att kunna diskontera dessa beräknade kassaflöden.

Bedömning av osäkra fordringar

Kundfordringar värderas till det kassaflöde som förväntas inflyta till företaget. Därmed görs en detaljerad och objektiv genomgång av alla utestående belopp på balansdagen.

Varulager

Per varje balansdag görs en beräkning av nettoförsäljningsvärdet för varulagret varmed de mest tillförlitliga uppgifter som finns tillgängliga beaktas. Det framtida försäljningsvärdet kan påverkas av framtida teknologi och andra marknadsdrivna förändringar som kan minska framtida försäljningspriser.

Osäkerhet i uppskattningen

Nedan följer information om uppskattningar och antaganden som har den mest betydande effekten på redovisning och värdering av tillgångar, skulder, intäkter och kostnader. Utfallet från dessa kan avvika väsentligt.

Nedskrivningar

För att bedöma nedskrivningsbehovet beräknas återvinningsvärdet för varje tillgång eller kassagenererande enhet baserat på förväntade framtida kassaflöde och med användning av en lämplig ränta för att kunna diskontera kassaflödet. Osäkerheter ligger i antaganden om framtida kassaflöde och fastställande av en lämplig diskonteringsränta.

Noter

Not 1 Nettoomsättningens fördelning

Nettoomsättningen fördelar sig på verksamhetsgrenar enligt följande:

	2022	2021
Industriell tillverkning och försäljning	357 145 182	320 614 939
	357 145 182	320 614 939

Nettoomsättningen fördelar sig på geografiska marknader enligt följande:

	2022	2021
Norden	65 750 894	54 326 123
Övriga Europa	129 727 708	148 212 949
Nordamerika	78 938 497	53 833 832
Övriga marknader	82 728 083	64 242 035
	357 145 182	320 614 939

Not 2 Arvode till revisorer

	2022	2021
Deloitte AB		
Revisionsuppdraget	291 028	260 003
Övriga tjänster	0	0
	291 028	260 003

Not 3 Leasingavtal - leasetagare

Operationell leasing

	2022	2021
Kostnadsförda leasingavgifter avseende operationella leasingavtal	9 373 114	10 072 903

Framtida minimileaseavgifter avseende ej uppsägningsbara operationella leasingavtal:

Ska betalas inom 1 år	5 606 374	5 582 217
Ska betalas inom 1-5 år	21 607 240	10 284 913
Ska betalas senare än 5 år	7 997 797	0
	35 211 411	15 867 130

Not 4. Anställda och personalkostnader

<i>Medelantalet anställda</i>		
	2022	2021
Män	58	63
Kvinnor	24	22
	82	85

<i>Löner och andra ersättningar</i>		
	2022	2021
Styrelse och verkställande direktör	0	0
Övriga anställda	44 948 287	42 924 465
	44 948 287	42 924 465

Pensions- och övriga sociala kostnader

Pensionskostnader för styrelse och verkställande direktör	0	0
Pensionskostnader för övriga anställda	6 082 181	4 526 769
Övriga sociala kostnader enligt lag och avtal	15 226 250	13 628 832
	21 308 431	18 155 601

Könsfördelning bland ledande befattningshavare

Andel kvinnor i styrelsen	0%	0%
Andel män i styrelsen	100%	100%
Andel kvinnor bland övriga ledande befattningshavare	0%	0%
Andel män bland övriga ledande befattningshavare	100%	100%

Not 5 Inköp och försäljning mellan koncernföretag

	2022	2021
Andel av årets totala inköp som skett från andra företag inom koncernen	1,0%	1,0%
Andel av årets totala försäljning som skett till andra företag inom koncernen	48%	51%

Not 6 Övriga ränteintäkter och liknande resultatposter

	2022	2021
Ränteintäkter från koncernföretag	517 652	360 197
Övriga ränteintäkter	11 738	15 418
Kursdifferenser	9 413 994	5 782 499
	9 943 384	6 158 114

Koncernens resultat och balans

Koncernens resultat och balans

Not 7 Räntekostnader och liknande resultatposter

	2022	2021
Räntekostnader till koncernföretag	0	0
Övriga räntekostnader	-56 995	-43 630
Kursdifferenser koncern	0	0
	-56 995	-43 630

Not 8 Bokslutsdispositioner

	2022	2021
Förändring av periodiseringsfond	0	2 000 000
Lämnat koncernbidrag	-141 482 500	-98 650 139
Skillnad mellan bokförd avskrivning och avskrivning enligt plan	341 278	-637 550
	-141 141 222	-97 287 689

Not 9 Skatt på årets resultat

	2022	2021
Aktuell skatt	-70 303	-1 492 086
Justering avseende tidigare år	471 216	-11 182
Förändring av uppskjuten skatt avseende temporära skillnader	0	123 600
Summa redovisad skatt	400 913	-1 379 668

Avstämning av effektiv skattesats

Redovisat resultat före skatt	531 207	6 435 525
Skatt på redovisat resultat enligt gällande skattesats (20,6 %):	-109 429	-1 325 718
Skatteeffekt av:		
Övriga ej avdragsgilla kostnader	-58 235	-166 368
Skatt på föregående års resultat	471 216	-11 182
Ej skattepliktiga intäkter	97 361	0
Uppskjuten skatt	0	123 600
Redovisad skatt	400 913	-1 379 668
Effektiv skattesats	-75,5%	21,4%

Not 10 Balanserade utgifter för forsknings- och utvecklingsarbeten och liknande arbeten

	2022-12-31	2021-12-31
Ingående anskaffningsvärden	18 521 069	11 362 250
Inköp material och tjänster	12 655	554 811
Aktiverat arbete för egen räkning	0	0
Erhållet via inkråmsförvärv	0	26 251 721
Försäljningar/utrangeringar	0	-19 647 713
Utgående ackumulerade anskaffningsvärden	18 533 724	18 521 069
Ingående avskrivningar	-13 472 139	-3 262 661
Försäljningar/utrangeringar	0	19 647 713
Erhållet via inkråmsförvärv	0	-16 193 893
Årets avskrivningar	-2 577 273	-13 663 298
Utgående ackumulerade avskrivningar	-16 049 412	-13 472 139
Utgående redovisat värde	2 484 312	5 048 930

Not 11 Maskiner, Inventarier, fordon, verktyg och installationer

	2022-12-31	2021-12-31
Ingående anskaffningsvärden	13 116 212	9 637 522
Årets anskaffningar	1 584 166	2 925 639
Erhållet via inkråmsförvärv	0	2 921 094
Nedskrivningar	0	-969 568
Försäljningar/utrangeringar	0	-1 398 475
Utgående ackumulerade anskaffningsvärden	14 700 377	13 116 212
Ingående avskrivningar	-5 832 287	-3 896 463
Försäljningar/utrangeringar	0	1 300 400
Erhållet via inkråmsförvärv	0	-1 163 962
Årets avskrivningar	-2 183 881	-2 072 262
Utgående ackumulerade avskrivningar	-8 016 168	-5 832 287
Utgående redovisat värde	6 684 210	7 283 925

Not 12 Fordringar hos koncernföretag

	2022-12-31	2021-12-31
Ingående anskaffningsvärden	55 218 838	29 969 724
Tillkommande fordringar	959 006	25 249 114
Amorteringar, avgående fordringar	0	0
Utgående ackumulerade anskaffningsvärden	56 177 844	55 218 838
Ska betalas inom 1 år	0	0
Ska betalas inom 1-5 år	56 177 844	55 218 838
Ska betalas senare än 5 år	0	0
Utgående redovisat värde	56 177 844	55 218 838

Not 13 Förutbetalda kostnader och upplupna intäkter

	2022-12-31	2021-12-31
Förutbetalda hyreskostnader	1 519 993	1 228 882
Förutbetalda försäkringspremier	157 129	0
Förutbetalda licenskostnader	1 051 370	209 360
Övriga förutbetalda kostnader	1 314 075	855 850
	4 042 567	2 294 092

Not 14 Kassa och bank

	2022-12-31	2021-12-31
Disponibla tillgödhavanden	7 070 880	56 774 856
	7 070 880	56 774 856

Not 15 Obeskattade reserver

	2022-12-31	2021-12-31
Periodiseringsfond 2016	0	2 500 000
Periodiseringsfond 2017	1 630 000	2 630 000
Periodiseringsfond 2018	6 145 000	10 145 000
Periodiseringsfond 2019	5 496 736	5 496 736
Ackumulerade överavskrivningar	2 303 743	2 645 021
	15 575 479	23 416 757

Not 16 Checkräkningskredit

	2022-12-31	2021-12-31
Beviljad kredit	0	0
Utnyttjad kredit	0	0

Not 17 Upplupna kostnader och förutbetalda intäkter

	2022-12-31	2021-12-31
Upplupna löner	2 361	288 808
Upplupna semesterlöner	6 359 075	5 412 856
Upplupen bonus, övertid	3 260 840	2 597 221
Upplupna sociala avgifter	1 911 155	1 655 891
Övriga upplupna kostnader	1 755 644	1 515 459
	13 289 076	11 470 236

Not 18 Antal aktier

	2022-12-31 <i>Kvotvärde</i>	2021-12-31 <i>Kvotvärde</i>	2022-12-31 <i>Antal</i>	2021-12-31 <i>Antal</i>
A-aktier	100	100	30 000	30 000
			30 000	30 000

Not 19 Förslag till resultatdisposition

	2022-12-31	2021-12-31
Balanserat resultat	117 761 724	112 141 249
Årets resultat	932 120	5 055 857
	118 693 844	117 197 106
disponeras så att		
i ny räkning överföres	118 693 844	117 197 106
	118 693 844	117 197 106

Not 20 Ställda säkerheter

	2022-12-31	2021-12-31
Företagsinteckningar	20 000 000	20 000 000
	20 000 000	20 000 000

Not 21 Eventualförpliktelser

	2022-12-31	2021-12-31
Borgensförbindelser	0	0
	0	0

14 (15)

14 (15)

14 (15)

TAWI AB
556236-7234

Not 22 Väsentliga händelser efter räkenskapsårets slut
Inga väsentliga händelser finns att rapportera efter årets slut.

Not 23 Nyckeltalsdefinitioner

Rörelsemarginal
Rörelseresultat i procent av nettoomsättningen

Justerat eget kapital
Eget kapital med tillägg för obeskattade reserver som reducerats med uppskjuten skatt.


Avkastning på eget kapital
Resultat efter finansiella poster i procent av justerat Eget Kapital i Balansräkningen.

Soliditet
Justerat eget kapital i procent av balansomslutning


Kungsbacka den 28 april 2023

Rörelsemarginal
5,0 %


Peter Laurin
Ordförande


Thomas Bräutigam
Styrelseledamot


Anders Pettersson
Verkställande direktör


Christer Eriksson
Styrelseledamot

Vår revisionsberättelse har lämnats den 28 april 2023

Deloitte AB


Jonas Ståhlberg
Auktoriserad Revisor

Vår revisionsberättelse

2023060122839

REVISIONSBERÄTTELSE

Till bolagsstämman i TAWI AB
organisationsnummer 556236-7234

Rapport om årsredovisningen

Uttalanden

Vi har utfört en revision av årsredovisningen för TAWI AB för räkenskapsåret 2022-01-01 - 2022-12-31.

Enligt vår uppfattning har årsredovisningen upprättats i enlighet med årsredovisningslagen och ger en i alla väsentliga avseenden rättvisande bild av TAWI ABs finansiella ställning per den 31 december 2022 och av dess finansiella resultat och kassaflöde för året enligt årsredovisningslagen. Förvaltningsberättelsen är förenlig med årsredovisningens övriga delar.

Vi tillstyrker därför att bolagsstämman fastställer resultaträkningen och balansräkningen.

Grund för uttalanden

Vi har utfört revisionen enligt International Standards on Auditing (ISA) och god revisionsred i Sverige. Vårt ansvar enligt dessa standarder beskrivs närmare i avsnittet *Revisorns ansvar*. Vi är oberoende i förhållande till TAWI AB enligt god revisionsred i Sverige och har i övrigt fullgjort vårt yrkesetiska ansvar enligt dessa krav.

Vi anser att de revisionsbevis vi har inhämtat är tillräckliga och ändamålsenliga som grund för våra uttalanden.

Styrelsens och verkställande direktörens ansvar

Det är styrelsen och verkställande direktören som har ansvaret för att årsredovisningen upprättas och att den ger en rättvisande bild enligt årsredovisningslagen. Styrelsen och verkställande direktören ansvarar även för den interna kontroll som de bedömer är nödvändig för att upprätta en årsredovisning som inte innehåller några väsentliga felaktigheter, vare sig dessa beror på oegentligheter eller misstag.

Vid upprättandet av årsredovisningen ansvarar styrelsen och verkställande direktören för bedömningen av bolagets förmåga att fortsätta verksamheten. De upplyser, när så är tillämpligt, om förhållanden som kan påverka förmågan att fortsätta verksamheten och att använda antagandet om fortsatt drift. Antagandet om fortsatt drift tillämpas dock inte om styrelsen och verkställande direktören avser att likvidera bolaget, upphöra med verksamheten eller inte har något realistiskt alternativ till att göra något av detta.

Revisorns ansvar

Våra mål är att uppnå en rimlig grad av säkerhet om huruvida årsredovisningen som helhet inte innehåller några väsentliga felaktigheter, vare sig dessa beror på oegentligheter eller misstag, och att lämna en revisionsberättelse som innehåller våra uttalanden. Rimlig säkerhet är en hög grad av säkerhet, men är ingen garanti för att en revision som utförs enligt ISA och god revisionsred i Sverige alltid kommer att upptäcka en väsentlig felaktighet om en sådan finns. Felaktigheter kan uppstå på grund

av oegentligheter eller misstag och anses vara väsentliga om de enskilt eller tillsammans rimligen kan förväntas påverka de ekonomiska beslut som användare fattar med grund i årsredovisningen.

Som del av en revision enligt ISA använder vi professionellt omdöme och har en professionellt skeptisk inställning under hela revisionen. Dessutom:

- identifierar och bedömer vi riskerna för väsentliga felaktigheter i årsredovisningen, vare sig dessa beror på oegentligheter eller misstag, utformar och utför granskningsåtgärder bland annat utifrån dessa risker och inhämtar revisionsbevis som är tillräckliga och ändamålsenliga för att utgöra en grund för våra uttalanden. Risken för att inte upptäcka en väsentlig felaktighet till följd av oegentligheter är högre än för en väsentlig felaktighet som beror på misstag, eftersom oegentligheter kan innefatta agerande i maskopi, förfalskning, avsiktliga utelämnanden, felaktig information eller åsidosättande av intern kontroll.
- skaffar vi oss en förståelse av den del av bolagets interna kontroll som har betydelse för vår revision för att utforma granskningsåtgärder som är lämpliga med hänsyn till omständigheterna, men inte för att uttala oss om effektiviteten i den interna kontrollen.
- utvärderar vi lämpligheten i de redovisningsprinciper som används och rimligheten i styrelsens och verkställande direktörens uppskattningar i redovisningen och tillhörande upplysningar.
- drar vi en slutsats om lämpligheten i att styrelsen och verkställande direktören använder antagandet om fortsatt drift vid upprättandet av årsredovisningen. Vi drar också en slutsats, med grund i de inhämtade revisionsbevisen, om huruvida det finns någon väsentlig osäkerhetsfaktor som avser sådana händelser eller förhållanden som kan leda till betydande tvivel om bolagets förmåga att fortsätta verksamheten. Om vi drar slutsatsen att det finns en väsentlig osäkerhetsfaktor, måste vi i revisionsberättelsen fästa uppmärksamheten på upplysningarna i årsredovisningen om den väsentliga osäkerhetsfaktorn eller, om sådana upplysningar är otillräckliga, modifiera uttalandet om årsredovisningen. Våra slutsatser baseras på de revisionsbevis som inhämtas fram till datumet för revisionsberättelsen. Dock kan framtida händelser eller förhållanden göra att ett bolag inte längre kan fortsätta verksamheten.
- utvärderar vi den övergripande presentationen, strukturen och innehållet i årsredovisningen, däribland upplysningarna, och om årsredovisningen återger de underliggande transaktionerna och händelserna på ett sätt som ger en rättvisande bild.

Vi måste informera styrelsen om bland annat revisionens planerade omfattning och inriktning samt tidpunkten för den. Vi måste också informera om betydelsefulla iakttagelser under revisionen, däribland de eventuella betydande brister i den interna kontrollen som vi identifierat.

Rapport om andra krav enligt lagar och andra författningar

Uttalanden

Utöver vår revision av årsredovisningen har vi även utfört en revision av styrelsens och verkställande direktörens förvaltning för TAWI AB för räkenskapsåret 2022-01-01 - 2022-12-31 samt av förslaget till dispositioner beträffande bolagets vinst eller förlust.

Vi tillstyrker att bolagsstämman disponerar vinsten enligt förslaget i förvaltningsberättelsen och beviljar styrelsens ledamöter och verkställande direktören ansvarsfrihet för räkenskapsåret.

Grund för uttalanden

Vi har utfört revisionen enligt god revisions sed i Sverige. Vårt ansvar enligt denna beskrivs närmare i avsnittet *Revisorns ansvar*. Vi är oberoende i förhållande till TAWI AB enligt god revisions sed i Sverige och har i övrigt fullgjort vårt yrkesetiska ansvar enligt dessa krav.

Vi anser att de revisionsbevis vi har inhämtat är tillräckliga och ändamålsenliga som grund för våra uttalanden.

Styrelsens och verkställande direktörens ansvar

Det är styrelsen som har ansvaret för förslaget till dispositioner beträffande bolagets vinst eller förlust. Vid förslag till utdelning innefattar detta bland annat en bedömning av om utdelningen är försvarlig med hänsyn till de krav som bolagets verksamhetsart, omfattning och risker ställer på storleken av bolagets egna kapital, konsolideringsbehov, likviditet och ställning i övrigt.

Styrelsen ansvarar för bolagets organisation och förvaltningen av bolagets angelägenheter. Detta innefattar bland annat att fortlöpande bedöma bolagets ekonomiska situation och att tillse att bolagets organisation är utformad så att bokföringen, medelsförvaltningen och bolagets ekonomiska angelägenheter i övrigt kontrolleras på ett betryggande sätt. Verkställande direktören ska sköta den löpande förvaltningen enligt styrelsens riktlinjer och anvisningar och bland annat vidta de åtgärder som är nödvändiga för att bolagets bokföring ska fullgöras i överensstämmelse med lag och för att medelsförvaltningen ska skötas på ett betryggande sätt.

Revisorns ansvar

Vårt mål beträffande revisionen av förvaltningen, och därmed vårt uttalande om ansvarsfrihet, är att inhämta revisionsbevis för att med en rimlig grad av säkerhet kunna bedöma om någon styrelseledamot eller verkställande direktören i något väsentligt avseende:

- företagit någon åtgärd eller gjort sig skyldig till någon försummelse som kan föranleda ersättningskyldighet mot bolaget, eller
- på något annat sätt handlat i strid med aktiebolagslagen, årsredovisningslagen eller bolagsordningen.


Vårt mål beträffande revisionen av förslaget till dispositioner av bolagets vinst eller förlust, och därmed vårt uttalande om detta, är att med rimlig grad av säkerhet bedöma om förslaget är förenligt med aktiebolagslagen.

Rimlig säkerhet är en hög grad av säkerhet, men ingen garanti för att en revision som utförs enligt god revisions sed i Sverige alltid kommer att upptäcka åtgärder eller försummelser som kan föranleda ersättningskyldighet mot bolaget, eller att ett förslag till dispositioner av bolagets vinst eller förlust inte är förenligt med aktiebolagslagen.

Som en del av en revision enligt god revisions sed i Sverige använder vi professionellt omdöme och har en professionellt skeptisk inställning under hela revisionen. Granskningen av förvaltningen och förslaget till dispositioner av bolagets vinst eller förlust grundar sig främst på revisionen av räkenskaperna. Vilka tillkommande granskningsåtgärder som utförs baseras på vår professionella bedömning med utgångspunkt i risk och väsentlighet. Det innebär att vi fokuserar granskningen på sådana åtgärder, områden och förhållanden som är väsentliga för verksamheten och där avsteg och överträdelser skulle ha särskild betydelse för bolagets situation. Vi går igenom och prövar fattade beslut, beslutsunderlag, vidtagna åtgärder och andra förhållanden som är relevanta för vårt uttalande om ansvarsfrihet. Som underlag för vårt uttalande om styrelsens förslag till dispositioner beträffande bolagets vinst eller förlust har vi granskat om förslaget är förenligt med aktiebolagslagen.

Stockholm, 28:e april 2023

Deloitte AB



Jonas Ståhlberg
Auktoriserad revisor