

# Årsredovisning Beko Nordic AB

Org.nr 556083-2783

Räkenskapsår 2023-01-01 - 2023-12-31

## Fastställelseintyg

Undertecknad styrelseledamot intygar att resultaträkningen och balansräkningen i årsredovisningen har fastställts på årsstämma den 21/8 2023. Årsstämman beslöt att godkänna styrelsens förslag till resultatdisposition.

Jag intygar också att innehållet i årsredovisningen och revisionsberättelsen stämmer överens med originalen.

Stockholm den 23/8 2024



Per Kristian Ervik

## Årsredovisning

för räkenskapsåret 2023-01-01 - 2023-12-31

Styrelsen och verkställande direktören för Beko Nordic AB avger härmed följande årsredovisning.

Innehåll	Sida
Förvaltningsberättelse	2
Resultaträkning	4
Balansräkning	5-6
Kassaflödesanalys	7
Noter	8

Styrelsens säte: Stockholm  
Företagets redovisningsvaluta: Svenska kronor (SEK).  
Alla belopp redovisas, om inte annat anges, kronor (kr).

## Förvaltningsberättelse

### Information om verksamheten

Beko Nordic AB är ett helägt dotterbolag till Beko Europé B.V, med säte i Amsterdam, Nederländerna. Koc Group er et av morselskapene. Koc koncernen är ett av de 300 största bolagen i världen och har ca 91.000 anställda runt om i världen. Beko är nu en av världens ledande tillverkare av elektroniska varor och leverantör av dessa till återförsäljare i hela landet.

### Väsentliga händelser under räkenskapsåret

Nettoomsättningen har under året uppgått till 733 mkr vilket är en ökning med 4 % jämfört med samma period föregående år. Försäljning till externa kunder har minskat med 9 % och försäljning till koncernföretag har ökat med 13%. Bolaget hade ett positivt Q1 2023, men senare blev det en nedgång på marknaden på grund av den ökade inflationen och räntan, samtidigt som konsumenternas förtroende pressar den allmänna efterfrågan på vitvaror ytterligare under Q2.

### Förväntad framtida utveckling samt risker och osäkerhetsfaktorer

Ökning av försäljningen kommer att fortfarande ligga inom vitvaror, särskilt tvättmaskiner och kylskåp, genom ökad marknadsnärvaro, sponsor event, samt satsning på nya distributionskanaler.

### Användandet av finansiella instrument

Bolaget använder sig inte av finansiella instrument annat än sedvanliga kortfristiga tillgångar och skulder som ingår i den löpande verksamheten, samt derivata instrument för valutasäkring.

### Miljöpåverkan

Beko's övergripande mål vad gäller miljön är ett minimalt utnyttjande av naturresurserna jord, vatten, vatten och luft. Dessutom ska användandet av råmaterial och energi hållas på så låg nivå som möjligt i alla delar av företaget.

Beko Nordic AB är ansluten till FTI för återvinning av förpackningsmaterial och El-Kretsen för insamling och återvinning av uttjänt elektronik och batterier.

### Hållbarhetsredovisning

Beko Nordic AB upprättar inte någon hållbarhetsrapport utan omfattas av den hållbarhetsrapport som upprättas av koncernens moderbolag Arçelik A.S. (registeringsnummer 0730018000) med säte i Istanbul, Turkiet. För ytterligare information se [www.bekocorporate.com/company/reports-presentations/sustainability-reports/](http://www.bekocorporate.com/company/reports-presentations/sustainability-reports/)

Flerårsöversikt*	2023	2022	2021	2020	2019
Nettoomsättning (tkr)	732 561	705 558	563 510	545 906	643 332
Resultat efter finansiella poster (tkr)	-3 565	5 822	2 327	20 555	26 375
Avkastning på eget kapital (%)	-14,3%	19,2%	2,0%	15,3%	22,3%
Balansomslutning (tkr)	356 995	420 228	337 229	317 765	322 749
Soliditet (%)	7,0%	7,2%	34,4%	42,3%	36,6%
Antal anställda	14	15	13	12	12

Nyckeltalet soliditet beräknas genom Eget kapital / Summa tillgångar

Nyckeltalet avkastning på eget kapital beräknas genom Resultat efter finansiella poster / Summa eget kapital

**Förändring av eget kapital**

	<i>Bundet eget kapital</i>		<i>Fritt eget kapital</i>		Totalt
	Aktie- kapital	Reserv- fond	Balanserat resultat	Årets resultat	
<b>Ingående balans 2023-01-01</b>	<b>20 000 000</b>	<b>2 857 865</b>	<b>3 036 640</b>	<b>4 373 342</b>	<b>30 267 847</b>
Överföring resultat föregående år			4 373 342	-4 373 342	
Transaktioner med ägare:					
Lämnad utdelning			-2 000 000		-2 000 000
Årets resultat				-3 329 545	-3 329 545
<b>Utgående balans 2023-12-31</b>	<b>20 000 000</b>	<b>2 857 865</b>	<b>5 409 982</b>	<b>-3 329 545</b>	<b>24 938 302</b>

**Förslag till resultatdisposition**

Styrelsen föreslår att till förfogande stående medel

Balanserat resultat	5 409 981
Årets resultat	-3 329 545
	<b>2 080 436</b>
disponeras så att	
I ny räkning överföres (kronor)	2 080 436
	<b>2 080 436</b>

Resultaträkning

	Not	2023-01-01 -2023-12-31	2022-01-01 -2022-12-31
Nettoomsättning	2	732 560 884	705 557 698
Kostnad för sålda varor		-675 832 057	-648 111 439
<b>Bruttoresultat</b>	<b>3</b>	<b>56 728 827</b>	<b>57 446 259</b>
Försäljningskostnader		-43 528 182	-44 633 119
Administrationskostnader	4	-7 681 444	-7 876 433
Övriga rörelseintäkter		44 081 535	29 132 224
Övriga rörelsekostnader		-52 252 724	-27 373 825
<b>Rörelseresultat</b>	<b>5,6,7</b>	<b>-2 651 988</b>	<b>6 695 106</b>
<i>Resultat från finansiella poster</i>			
Resultat från derivathandel		6 270 888	-348 111
Övriga ränteintäkter och liknande resultatposter	8	17 262	116 115
Räntekostnader och liknande resultatposter	9	-7 200 736	-640 731
		<b>-912 586</b>	<b>-872 727</b>
<b>Resultat efter finansiella poster</b>		<b>-3 564 574</b>	<b>5 822 379</b>
<b>Resultat före skatt</b>		<b>-3 564 574</b>	<b>5 822 379</b>
Skatt på årets resultat	10	235 029	-1 449 037
<b>Årets resultat</b>		<b>-3 329 545</b>	<b>4 373 342</b>

Balansräkning	Not	2023-12-31	2022-12-31
<b>TILLGÅNGAR</b>			
<i>Anläggningstillgångar</i>			
Inventarier, verktyg och installationer	11	110 581	98 567
<b>Summa anläggningstillgångar</b>		<b>110 581</b>	<b>98 567</b>
<i>Omsättningstillgångar</i>			
<i>Varulager m.m.</i>			
Färdiga varor och handelsvaror		27 483 600	42 542 951
		<b>27 483 600</b>	<b>42 542 951</b>
<i>Kortfristiga fordringar</i>			
Kundfordringar		61 030 001	76 671 770
Fordringar hos koncernföretag		190 534 163	215 175 622
Aktuell skattefordran		6 267 504	4 633 791
Övriga fordringar		2 061 430	345 646
Förutbetalda kostnader och upplupna intäkter	12	55 910 241	76 484 436
		<b>315 803 339</b>	<b>373 311 265</b>
<i>Kassa och bank</i>		13 597 230	4 274 948
<b>Summa omsättningstillgångar</b>		<b>356 884 169</b>	<b>420 129 164</b>
<b>SUMMA TILLGÅNGAR</b>		<b>356 994 750</b>	<b>420 227 731</b>

Balansräkning	Not	2023-12-31	2022-12-31
<b>EGET KAPITAL OCH SKULDER</b>			
<i>Eget kapital</i>	13		
<i>Bundet eget kapital</i>			
Aktiekapital		20 000 000	20 000 000
Reservfond		2 857 865	2 857 865
		<b>22 857 865</b>	<b>22 857 865</b>
<i>Fritt eget kapital</i>			
Balanserat resultat		5 409 981	3 036 640
Årets resultat		-3 329 545	4 373 342
		<b>2 080 436</b>	<b>7 409 982</b>
<b>Summa eget kapital</b>		<b>24 938 301</b>	<b>30 267 847</b>
<i>Avsättningar</i>	14		
Övriga avsättningar		8 869 689	4 662 034
		<b>8 869 689</b>	<b>4 662 034</b>
<i>Kortfristiga skulder</i>			
Leverantörsskulder		5 701 075	4 176 755
Skulder till koncernföretag	3	298 305 475	359 523 860
Övriga skulder		10 624 457	12 367 767
Upplupna kostnader och förutbetalda intäkter	15	8 555 753	9 229 468
		<b>323 186 760</b>	<b>385 297 850</b>
<b>SUMMA EGET KAPITAL OCH SKULDER</b>		<b>356 994 750</b>	<b>420 227 731</b>

**Kassaflödesanalys**

	2023-01-01 -2023-12-31	2022-01-01 -2022-12-31
<b>Den löpande verksamheten</b>		
Rörelseresultat	-2 651 988	6 695 106
Justeringar för poster som inte ingår i kassaflödet m.m.		
Avskrivningar och nedskrivningar	10 224	7 668
Avsättningar	4 207 655	1 168 283
	<b>1 565 891</b>	<b>7 871 057</b>
Erhållen ränta	17 262	116 115
Erlagd ränta	-929 848	-988 842
Betald inkomstskatt	-1 398 685	-2 466 404
<b>Kassaflöde från den löpande verksamheten före förändringar av rörelsekapital</b>	<b>-745 380</b>	<b>4 531 926</b>
<i>Förändringar i rörelsekapital</i>		
Förändring av varulager	15 059 351	-7 262 319
Förändring av rörelsefordringar	59 141 639	-103 769 005
Förändring av rörelseskulder	-62 111 090	167 457 504
<b>Kassaflöde från den löpande verksamheten</b>	<b>11 344 520</b>	<b>60 958 106</b>
Förvärv av materiella anläggningstillgångar	-22 238	-74 010
<b>Kassaflöde från investeringsverksamheten</b>	<b>-22 238</b>	<b>-74 010</b>
Utbetald utdelning	-2 000 000	-90 000 000
<b>Kassaflöde från finansieringsverksamheten</b>	<b>-2 000 000</b>	<b>-90 000 000</b>
<b>Årets kassaflöde</b>	<b>9 322 282</b>	<b>-29 115 904</b>
Likvida medel vid årets början	4 274 948	33 390 852
Likvida medel vid årets slut	<b>13 597 230</b>	<b>4 274 948</b>

## Tilläggsupplysningar

### Not 1 Redovisningsprinciper m.m.

#### Allmänna redovisningsprinciper

Årsredovisningen har upprättats enligt Årsredovisningslagen (1995:1554) och BFNAR 2012:1 Årsredovisning och koncernredovisning (K3):

Resultaträkningen är upprättad enligt funktionsindelad uppställning.

#### Bedömningar och uppskattningar

Vid upprättandet av årsredovisningen krävs att kvalificerade uppskattningar och bedömningar görs för redovisningsändamål. Dessa kan påverka såväl balansräkning och resultaträkning som tilläggsinformation som lämnas i de finansiella rapporterna. Dessutom görs bedömningar vid tillämpningen av aktuella redovisningsprinciper. Följande av styrelsens uppskattningar och bedömningar har en betydande effekt på redovisade belopp i årsredovisningen:

Värdering av varulager har bedömts till det lägsta av dess anskaffningsvärde och dess nettoförsäljningsvärde på balansdagen. Vid värdering av varulagret ingår bedömning av framtida försäljningsmöjlighet för befintligt lager.

I balansräkningen finns reserver avseende kostnader för returer enligt garantiåtaganden med kund. Till grund för värderingen av dess garantireserver ligger bedömningar baserat på reklamationsstatistik.

#### Intäktsredovisning

##### Försäljning av varor

Intäkten redovisas till verkligt värde av vad företaget fått eller kommer att få. Det innebär att företaget redovisar intäkten till nominellt värde (fakturabelopp) om företaget får ersättning i likvida medel direkt vid leveransen. Avdrag görs för lämnade rabatter.

Vid försäljning av varor redovisas normalt inkomsten som intäkt när de väsentliga förmåner och risker som är förknippade med ägandet av varan har överförts från företaget till köparen.

#### Leasingavtal

Företaget redovisar samtliga leasingavtal, såväl finansiella som operationella, som operationella leasingavtal. Operationella leasingavtal redovisas som en kostnad linjärt över leasingperioden.

Se vidare not 5.

#### Ersättningar till anställda

Ersättningar till anställda avser alla typer av ersättningar som företaget lämnar till de anställda. Företagets ersättningar innefattar bland annat löner, betald semester, betald frånvaro, bonus och ersättningar efter avslutad anställning (pensioner). Redovisning sker i takt med inlöjandet. Ersättningar till anställda efter avslutad anställning avser avgiftsbestämda pensionsplaner. Som avgiftsbestämda planer klassificeras planer där fastställda avgifter betalas och det inte finns förpliktelser, vare sig legala eller informella, att betala något ytterligare, utöver dessa avgifter. Företaget har inga övriga långfristiga ersättningar till anställda.

#### Omräkning av poster i utländsk valuta

Fordringar och skulder i utländsk valuta har värderats till balansdagens kurs. Kursvinster och kursförluster på rörelsefordringar och rörelseskulder redovisas i rörelseresultatet medan kursvinster och kursförluster på finansiella fordringar och skulder redovisas som finansiella poster.

#### Skatt

Total skatt utgörs av aktuell skatt och uppskjuten skatt. Skatter redovisas i resultaträkningen, utom då underliggande transaktion redovisas direkt mot eget kapital varvid tillhörande skatteeffekt redovisas i eget kapital.

Uppskjutna skattefordringar avseende underskottsavdrag redovisas endast i den mån det är sannolikt att dessa kommer att kunna utnyttjas i en snar framtid.

#### Anläggningstillgångar

Materiella och immateriella anläggningstillgångar redovisas till anskaffningsvärde minskat med ackumulerade avskrivningar och eventuella nedskrivningar.

Avskrivningsbart belopp utgörs av anskaffningsvärdet minskat med ett beräknat restvärde om detta är väsentligt. Avskrivning sker linjärt över den förväntade nyttjandeperioden.

Följande avskrivningstider tillämpas:

Inventarier, verktyg och installationer	5 år
Datorer	3 år

#### Varulager

Varulagret har värderats till det lägsta av dess anskaffningsvärde och dess nettoförsäljningsvärde på balansdagen. Med nettoförsäljningsvärdet avses varornas beräknade försäljningspris minskat med försäljningskostnader. Den valda värderingsmetoden innebär att eventuell inkurans i varulagret har beaktats.

#### Kassaflödesanalys

Kassa flödesanalysen upprättas enligt indirekt metod. Det redovisade kassaflödet omfattar endast transaktioner som medför in eller utbetalningar.

#### Fordringar, skulder och avsättningar

Om inget annat anges ovan värderas kortfristiga fordringar till det lägsta av dess anskaffningsvärde och det belopp varmed de beräknas bli reglerade. Långfristiga fordringar och långfristiga skulder värderas efter det första värderingstillfället till upplupet anskaffningsvärde. Övriga skulder och avsättningar värderas till de belopp varmed de beräknas bli reglerade. Övriga tillgångar redovisas till anskaffningsvärde om inget annat anges ovan.

**Not 2 Nettoomsättningens fördelning**

	2023	2022
Sverige	274 478 529	301 364 107
Övriga Europa	458 082 355	404 193 591
	<b>732 560 884</b>	<b>705 557 698</b>

**Not 3 Inköp och försäljning mellan koncernföretag**

	2023	2022
Andel av årets totala inköp som skett från andra företag inom koncernen	100 %	100 %
Andel av årets totala försäljning som skett till andra företag inom koncernen	62 %	57 %

Av de totala skulderna till koncernföretag utgör 221 656 837 kr företagets saldo i en koncerngemensam cash pool.

**Not 4 Arvode till revisorer**

	2023	2022
<i>PricewaterhouseCoopers AB</i>		
Revisionsuppdraget	291 680	254 700
Annan revisionsverksamhet	0	0
Skatterådgivning	0	0
Övriga tjänster	0	0
	<b>291 680</b>	<b>254 700</b>

**Not 5 Leasingavtal - leasetagare**

	2023	2022
Kostnadsförda leasingavgifter avseende operationella leasingavtal	983 057	905 924
Lokalhyror	352 214	285 832
Framtida minileaseavgifter avseende ej uppsägningsbara operationella leasingavtal		
Ska betalas inom 1 år	763 384	906 986
Ska betalas inom 1-5 år	424 121	1 000 052
Ska betalas senare än 5 år	0	0
	<b>1 187 505</b>	<b>1 907 038</b>

Samtliga tecknade leasingavgifter har bedömts och redovisats som operationella leasingavtal.

**Not 6 Anställda och personalkostnader**

	2023		2022	
	Antal anställda	Varav män	Antal anställda	Varav män
Sverige	11	73 %	12	75 %
Finland	3	67 %	3	67 %
	<b>14</b>	<b>77 %</b>	<b>15</b>	<b>75 %</b>

	2023	2022
<i>Löner och andra ersättningar</i>		
Styrelse och verkställande direktör	0	0
Övriga anställda	10 185 413	9 695 186
	<b>10 185 413</b>	<b>9 695 186</b>

*Pensions- och övriga sociala kostnader*

<i>Pensionskostnader för styrelse och verkställande direktör</i>	0	0
Pensionskostnader för övriga anställda	1 518 530	763 214
Övriga sociala kostnader enligt lag och avtal	2 773 092	2 838 025
	<b>4 291 622</b>	<b>3 601 239</b>

Den svenska VDn är anställd i det norska systerbolaget varifrån han erhåller ersättning. Fakturering för kostnader sker till det svenska bolaget i den mån han utför arbete åt detta.

*Könsfördelning bland ledande befattningshavare*

Andel kvinnor i styrelsen	0 %	0 %
Andel män i styrelsen	100 %	100 %
Andel män bland övriga ledande befattningshavare	100 %	100 %

**Not 7 Av- och nedskrivningarnas fördelning per funktion**

	2023	2022
Försäljningskostnader	8 690	6 518
Administrationskostnader	1 534	1 150
	<b>10 224</b>	<b>7 668</b>

**Not 8 Övriga ränteintäkter och liknande resultatposter**

	2023	2022
Övriga ränteintäkter	17 262	116 115
	<b>17 262</b>	<b>116 115</b>

**Not 9 Räntekostnader och liknande resultatposter**

	2023	2022
Övriga räntekostnader	-7 200 736	-640 731
	<b>-7 200 736</b>	<b>-640 731</b>

**Not 10 Skatt på årets resultat**

	2023	2022
Redovisat resultat före skatt	-3 564 574	5 822 379
Skatt på redovisat resultat enligt gällande skattesats (20,6 % fg år 21,4%):	-734 302	1 199 410
Skatt hänförligt till:		
Övriga ej avdragsgilla kostnader	499 273	249 627
Skatt hänförligt till föregående år	0	0
Redovisad skatt	<b>-235 029</b>	<b>1 449 037</b>
Effektiv skattesats	-6,6%	24,9%

**Not 11 Inventarier, verktyg och installationer**

	2023-12-31	2022-12-31
Ingående anskaffningsvärden	450 330	376 320
Årets anskaffningar	22 238	74 010
<b>Utgående ackumulerade anskaffningsvärden</b>	<b>472 568</b>	<b>450 330</b>
Ingående avskrivningar	-351 763	-344 095
Årets avskrivningar	-10 224	-7 668
<b>Utgående ackumulerade avskrivningar</b>	<b>-361 987</b>	<b>-351 763</b>
<b>Utgående redovisat värde</b>	<b>110 581</b>	<b>98 567</b>

**Not 12 Förutbetalda kostnader och upplupna intäkter**

	2023-12-31	2022-12-31
Förutbetalda hyreskostnader	31 473	123 699
Intäkt från orealiserad derivathandel	6 413 927	143 040
Förutbetalda kostnader varor på väg	49 385 214	76 148 545
Övriga förutbetalda kostnader	79 627	69 152
	<b>55 910 241</b>	<b>76 484 436</b>

**Not 13 Aktiekapital**

*Eget kapital*

*Bundet eget kapital*

Antal aktier : 200.000

Aktiernas kvotvärde : 100 kronor

**Not 14 Avsättningar**

	2023-12-31	2022-12-31
<i>Övriga avsättningar</i>		
Belopp vid årets ingång	4 662 034	3 493 751
Årets avsättningar	4 844 335	5 753 539
Under året ianspråktaga belopp	-636 680	-4 585 256
	<b>8 869 689</b>	<b>4 662 034</b>

*Specifikation övriga avsättningar*

Garantiåtaganden	8 869 689	4 662 034
	<b>8 869 689</b>	<b>4 662 034</b>

Garantiåtaganden avser garantier på produkter beräknat efter antal produkter och garantitid.

**Not 15 Upplupna kostnader och förutbetalda intäkter**

	2023-12-31	2022-12-31
Marknadsföring	103 673	1 358 240
Upplupna semesterlöner	1 610 336	1 377 463
Personalbonus	2 790 633	2 212 251
Revisionsarvode	140 508	216 428
Förutbetalda intäkter	2 264 040	1 834 689
Övriga poster	1 646 563	2 230 397
	<b>8 555 753</b>	<b>9 229 468</b>

**Not 16 Eventualförpliktelser**

	2023-12-31	2022-12-31
Övriga ansvarsförbindelser (Tullgaranti)	92 226	92 226

**Not 17 Väsentliga händelser efter årets slut**

Bolaget har drabbats något av begränsad råvarutillgång samt generell brist på containrar på världsmarknaden som har påverkat våra leveranser av varor till strategiska kunder.

Beko Nordic AB  
556083-2783

**Not 18 Förslag till disposition beträffande bolagets vinst**

Styrelsen föreslår att till förfogande stående medel

**2023**

Balanserat resultat  
Årets resultat  
disponeras så att


5 409 981  
-3 329 545

I ny räkning överföres

2 080 436  
**2 080 436**

Stockholm den 30/6 2024


Fatih Kemal Ebiclioglu  
Ordförande



Mehmet Ragıp Balcioglu



Hakan Hamdi Bulgurlu




Per Kristian Ervik  
Verkställande direktör



Vår revisionsberättelse har lämnats den 21 augusti 2024.

PricewaterhouseCoopers AB

Sebastian Ionescu  
Auktoriserad revisor



# Revisionsberättelse

Till bolagsstämman i Beko Nordic AB, org.nr 556083-2783

## Rapport om årsredovisningen

### Uttalanden

Vi har utfört en revision av årsredovisningen för Beko Nordic AB för år 2023.

Enligt vår uppfattning har årsredovisningen upprättats i enlighet med årsredovisningslagen och ger en i alla väsentliga avseenden rättvisande bild av Beko Nordic ABs finansiella ställning per den 31 december 2023 och av dess finansiella resultat och kassaflöde för året enligt årsredovisningslagen. Förvaltningsberättelsen är förenlig med årsredovisningens övriga delar.

Vi tillstyrker därför att bolagsstämman fastställer resultaträkningen och balansräkningen för Beko Nordic AB.

### Grund för uttalanden

Vi har utfört revisionen enligt International Standards on Auditing (ISA) och god revisionssed i Sverige. Vårt ansvar enligt dessa standarder beskrivs närmare i avsnittet Revisorns ansvar. Vi är oberoende i förhållande till Beko Nordic AB enligt god revisorssed i Sverige och har i övrigt fullgjort vårt yrkesetiska ansvar enligt dessa krav.

Vi anser att de revisionsbevis vi har inhämtat är tillräckliga och ändamålsenliga som grund för våra uttalanden.

### Styrelsens och verkställande direktörens ansvar

Det är styrelsen och verkställande direktören som har ansvaret för att årsredovisningen upprättas och att den ger en rättvisande bild enligt årsredovisningslagen. Styrelsen och verkställande direktören ansvarar även för den interna kontroll som de bedömer är nödvändig för att upprätta en årsredovisning som inte innehåller några väsentliga felaktigheter, vare sig dessa beror på oegentligheter eller misstag.

Vid upprättandet av årsredovisningen ansvarar styrelsen och verkställande direktören för bedömningen av bolagets förmåga att fortsätta verksamheten. De upplyser, när så är tillämpligt, om förhållanden som kan påverka förmågan att fortsätta verksamheten och att använda antagandet om fortsatt drift. Antagandet om fortsatt drift tillämpas dock inte om styrelsen och verkställande direktören avser att likvidera bolaget, upphöra med verksamheten eller inte har något realistiskt alternativ till att göra något av detta.

### Revisorns ansvar

Våra mål är att uppnå en rimlig grad av säkerhet om huruvida årsredovisningen som helhet inte innehåller några väsentliga felaktigheter, vare sig dessa beror på oegentligheter eller misstag, och att lämna en revisionsberättelse som innehåller våra uttalanden. Rimlig säkerhet är en hög grad av säkerhet, men är ingen garanti för att en revision som utförs enligt ISA och god revisionssed i Sverige alltid kommer att upptäcka en väsentlig felaktighet om en sådan finns. Felaktigheter kan uppstå på grund av oegentligheter eller misstag och anses vara väsentliga om de enskilt eller tillsammans rimligen kan förväntas påverka de ekonomiska beslut som användare fattar med grund i årsredovisningen.

En ytterligare beskrivning av vårt ansvar för revisionen av årsredovisningen finns på Revisorsinspektionens webbplats: [www.revisorsinspektionen.se/revisornsansvar](http://www.revisorsinspektionen.se/revisornsansvar). Denna beskrivning är en del av revisionsberättelsen.

## Rapport om andra krav enligt lagar och andra författningar

### Uttalanden

Utöver vår revision av årsredovisningen har vi även utfört en revision av styrelsens och verkställande direktörens förvaltning för Beko Nordic AB för år 2023 samt av förslaget till dispositioner beträffande bolagets vinst eller förlust.

Vi tillstyrker att bolagsstämman disponerar vinsten enligt förslaget i förvaltningsberättelsen och beviljar styrelsens ledamöter och verkställande direktören ansvarsfrihet för räkenskapsåret.

### Grund för uttalanden

Vi har utfört revisionen enligt god revisionssed i Sverige. Vårt ansvar enligt denna beskrivs närmare i avsnittet Revisorns ansvar. Vi är oberoende i förhållande till Beko Nordic AB enligt god revisorssed i Sverige och har i övrigt fullgjort vårt yrkesetiska ansvar enligt dessa krav.



Vi anser att de revisionsbevis vi har inhämtat är tillräckliga och ändamålsenliga som grund för våra uttalanden.

### **Styrelsens och verkställande direktörens ansvar**

Det är styrelsen som har ansvaret för förslaget till dispositioner beträffande bolagets vinst eller förlust. Vid förslag till utdelning innefattar detta bland annat en bedömning av om utdelningen är försvarlig med hänsyn till de krav som bolagets verksamhetsart, omfattning och risker ställer på storleken av bolagets egna kapital, konsolideringsbehov, likviditet och ställning i övrigt.

Styrelsen ansvarar för bolagets organisation och förvaltningen av bolagets angelägenheter. Detta innefattar bland annat att fortlöpande bedöma bolagets ekonomiska situation, och att tillse att bolagets organisation är utformad så att bokföringen, medelsförvaltningen och bolagets ekonomiska angelägenheter i övrigt kontrolleras på ett betryggande sätt. Den verkställande direktören ska sköta den löpande förvaltningen enligt styrelsens riktlinjer och anvisningar och bland annat vidta de åtgärder som är nödvändiga för att bolagets bokföring ska fullgöras i överensstämmelse med lag och för att medelsförvaltningen ska skötas på ett betryggande sätt.

### **Revisorns ansvar**

Vårt mål beträffande revisionen av förvaltningen, och därmed vårt uttalande om ansvarsfrihet, är att inhämta revisionsbevis för att med en rimlig grad av säkerhet kunna bedöma om någon styrelseledamot eller verkställande direktören i något väsentligt avseende:

- företagit någon åtgärd eller gjort sig skyldig till någon försummelse som kan föranleda ersättningsskyldighet mot bolaget, eller
- på något annat sätt handlat i strid med aktiebolagslagen, årsredovisningslagen eller bolagsordningen.

Vårt mål beträffande revisionen av förslaget till dispositioner av bolagets vinst eller förlust, och därmed vårt uttalande om detta, är att med rimlig grad av säkerhet bedöma om förslaget är förenligt med aktiebolagslagen.

Rimlig säkerhet är en hög grad av säkerhet, men ingen garanti för att en revision som utförs enligt god revisionssed i Sverige alltid kommer att upptäcka åtgärder eller försummelser som kan föranleda ersättningsskyldighet mot bolaget, eller att ett förslag till dispositioner av bolagets vinst eller förlust inte är förenligt med aktiebolagslagen.

En ytterligare beskrivning av vårt ansvar för revisionen av förvaltningen finns på Revisorsinspektionens webbplats: [www.revisorsinspektionen.se/revisornsansvar](http://www.revisorsinspektionen.se/revisornsansvar). Denna beskrivning är en del av revisionsberättelsen.

### **Anmärkning**

Årsredovisningen har inte upprättats i sådan tid att det varit möjligt att, enligt 7 kap. 10 § aktiebolagslagen, hålla årsstämma inom sex månader efter räkenskapsårets utgång.

Stockholm den dag som framgår av vår elektroniska signatur

PricewaterhouseCoopers AB

Sebastian Ionescu  
Auktoriserad revisor

## Deltagare

PRICEWATERHOUSECOOPERS AB 556067-4276 Sverige

*Signerat med Svenskt BankID*

---

Namn returnerat från Svenskt BankID: Sebastian Ionescu

Sebastian Ionescu

Auktoriserad revisor

*2024-08-21 08:39:45 UTC*

---

Datum

Leveranskanal: E-post