

Årsredovisning

Makesonic AB

556826-4393

Styrelsen och verkställande direktören avger följande årsredovisning för räkenskapsåret 2023-01-01 - 2023-12-31.

Om inte annat särskilt anges, redovisas alla belopp i hela kronor (sek).

INNEHÅLLSFÖRTECKNING	SIDA
- Förvaltningsberättelse	2
- Resultaträkning	3
- Balansräkning	4 - 5
- Noter	6
- Underskrifter	6

FASTSTÄLLELSEINTYG

Jag intygar att resultaträkningen och balansräkningen har fastställts på årsstämma 2024-02-11.

Årsstämman beslöt att inte godkänna styrelsens förslag till vinstdisposition.

Istället beslöt årsstämman att ge aktieutdelning med 336 000 kr och 2 110 448 kr balanseras i ny räkning.

Jag intygar att innehållet i dessa handlingar överensstämmer med originalen och att originalen undertecknats av samtliga personer som enligt lag ska underteckna dessa.

Lycke 2024-02-11

Sven Kenneth Malmström

Årsredovisning

Makesonic AB


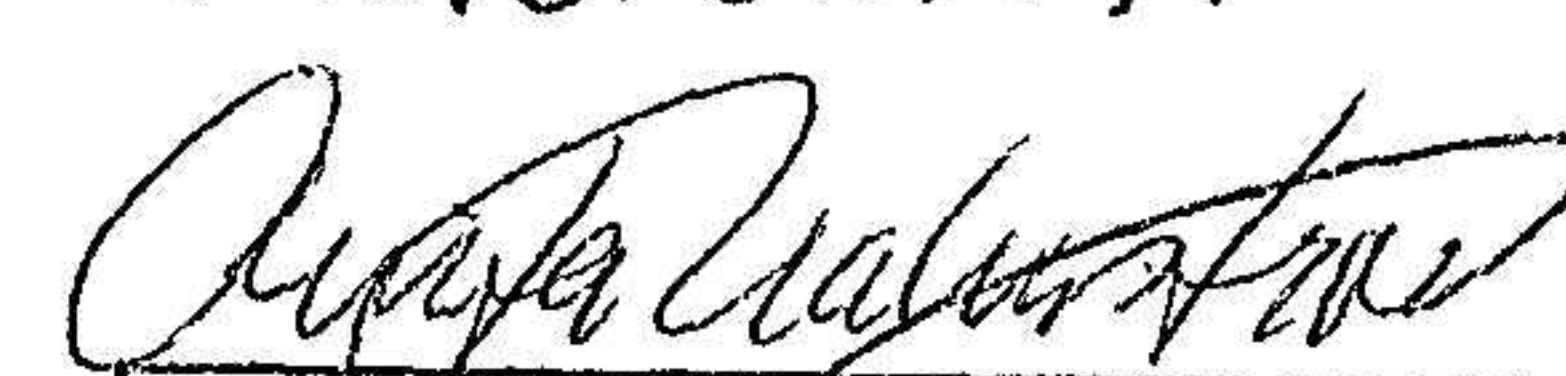
556826-4393

Styrelsen och verkställande direktören avger följande årsredovisning för räkenskapsåret 2023-01-01 - 2023-12-31.

Om inte annat särskilt anges, redovisas alla belopp i hela kronor (sek).

INNEHÅLLSFÖRTECKNING	SIDA
- Förvaltningsberättelse	2
- Resultaträkning	3
- Balansräkning	4 - 5
- Noter	6
- Underskrifter	6

Jag intygar att denna kopia
stämmer med originalet

	<u>Tony Malmström</u>	<u>070-5800241</u>
Underskrift	Namn förtydligande	Telefon
	<u>Anita Malmström</u>	<u>070-6676619</u> <i>AM</i>
Underskrift	Namn förtydligande	Telefon

FÖRVALTNINGSBERÄTTELSE

VERKSAMHETEN

Allmänt om verksamheten

Företaget bedriver verksamhet inom utvecklingsuppdrag inom mjukvara, elektronik och mekanik och därmed förenlig verksamhet. Företaget har sitt säte i Lycke.

FLERÅRSÖVERSIKT

Beloppen i flerårsöversikten är angivna i tusental kronor om inte annat anges.

	2301-2312	2201-2212
Nettoomsättning	1 914	1 714
Resultat efter finansiella poster	764	511
Soliditet %	91	92

FÖRÄNDRINGAR I EGET KAPITAL

	Aktiekapital	Balanserat resultat	Årets resultat
Belopp vid årets ingång	50 000	1 572 094	484 437
<i>Resultatdisposition enligt bolagsstämman</i>			
Balanseras i ny räkning		484 437	-484 437
Årets resultat			725 916
Belopp vid årets utgång	50 000	1 720 532	725 916

RESULTATDISPOSITION

Till årsstämmans förfogande står följande medel:

Balanserat resultat	1 720 532
Årets resultat	725 916
<i>Summa</i>	2 446 448
<i>Utdelning beslutad på extra bolagsstämma</i>	
Efterutdelning	336 000
<i>Summa</i>	2 110 448

Styrelsen föreslår att medlen disponeras enligt följande:

Balanseras i ny räkning	2 110 448
<i>Summa</i>	2 446 448

YLA AM
Zok

RESULTATRÄKNING

1

	2023-01-01 2023-12-31	2022-01-01 2022-12-31
Rörelseintäkter, lagerförändringar m.m.		
Nettoomsättning	1 913 776	1 714 328
Summa rörelseintäkter, lagerförändringar m.m.	1 913 776	1 714 328
Rörelsekostnader		
Övriga externa kostnader	-58 253	-37 829
Personalkostnader	-1 138 010	-1 170 550
Summa rörelsekostnader	-1 196 263	-1 208 379
Rörelseresultat	717 513	505 949
Finansiella poster		
Övriga ränteintäkter och liknande resultatposter	46 739	5 275
Summa finansiella poster	46 739	5 275
Resultat efter finansiella poster	764 252	511 224
Bokslutsdispositioner		
Förändring av periodiseringsfonder	150 000	103 000
Summa bokslutsdispositioner	150 000	103 000
Resultat före skatt	914 252	614 224
Skatter		
Skatt på årets resultat	-188 336	-129 787
Årets resultat	725 916	484 437

2024021301515

GM
M

BALANSRÄKNING

1



2024021301516

	2023-12-31	2022-12-31
TILLGÅNGAR		
Anläggningstillgångar		
<i>Finansiella anläggningstillgångar</i>		
Andra långfristiga värdepappersinnehav	30 000	–
Summa finansiella anläggningstillgångar	30 000	–
Summa anläggningstillgångar	30 000	–
Omsättningstillgångar		
<i>Kortfristiga fordringar</i>		
Kundfordringar	182 074	230 172
Summa kortfristiga fordringar	182 074	230 172
<i>Kassa och bank</i>		
Kassa och bank	2 862 102	2 528 089
Summa kassa och bank	2 862 102	2 528 089
Summa omsättningstillgångar	3 044 176	2 758 261
SUMMA TILLGÅNGAR	3 074 176	2 758 261




2024021301517

	2023-12-31	2022-12-31
EGET KAPITAL OCH SKULDER		
Eget kapital		
<i>Bundet eget kapital</i>		
Aktiekapital	50 000	50 000
<i>Summa bundet eget kapital</i>	50 000	50 000
<i>Fritt eget kapital</i>		
Balanserat resultat	1 720 532	1 572 094
Årets resultat	725 916	484 437
<i>Summa fritt eget kapital</i>	2 446 448	2 056 531
Summa eget kapital	2 496 448	2 106 531
Obeskattade reserver		
Periodiseringsfonder	380 000	530 000
Summa obeskattade reserver	380 000	530 000
Avsättningar		
Övriga avsättningar för pensioner och liknande förpliktelser	30 000	-
Summa avsättningar	30 000	-
Kortfristiga skulder		
Skatteskulder	167 729	121 730
Övriga skulder	-1	-
Summa kortfristiga skulder	167 728	121 730
SUMMA EGET KAPITAL OCH SKULDER	3 074 176	2 758 261

NOTER

Not 1 Redovisningsprinciper

Enligt BFNAR 2016:10

Årsredovisningen har upprättats enligt årsredovisningslagen och BFNAR 2016:10 Årsredovisning i mindre företag (K2).

Nyckeltalsdefinitioner

Nedan definieras nyckeltalen i förvaltningsberättelsens flerårsöversikt.

Soliditet = Justerat eget kapital / Totalt kapital

Kommentar: Justerat eget kapital beräknas som eget kapital plus 79,4 % av obeskattade reserver.

UNDERSKRIFTER

Lycke



Sven Kenneth Malmström
2024-02-11

