

Årsredovisning
för
Vezet Convenience Nordic AB
559056-3721


Räkenskapsåret
2023

Fastställelseintyg

Undertecknad styrelseledamot i Vezet Convenience Nordic AB intygar att resultaträkningen och balansräkningen i årsredovisningen har fastställts på årsstämman^{30/6}. Årsstämman beslutade att godkänna styrelsens förslag till resultatdisposition. ⁶⁻²⁴

Jag intygar också att innehållet i årsredovisningen och revisionsberättelsen stämmer överens med originalen.

Helsingborg 24-06-30


Niels Klem Thomsen

Styrelsen för Vezet Convenience Nordic AB, med säte i Helsingborg, upprättar årsredovisning för räkenskapsåret 2023-01-01 – 2023-12-31.

Förvaltningsberättelse

Information om verksamheten

Bolaget bildades 2016 med uppgift att vara moderbolag i en ny koncern. Moderbolaget bildades 2016-03-15 medan koncernen bildades 2016-06-29.

Bolaget är moderbolag i gruppen som producerar förpackad sallad och färdiga måltider. I gruppen ingår också ett fastighetsbolag som äger fastigheten och fabriken i vilken produktionen sker.

Utveckling av koncernens verksamhet, resultat och ställning.

Koncernen har drabbats av högre kostnader på råvaror, logistik och insatsvaror pga av hög inflation. Då det inte varit möjligt att öka pris till kund på samma sätt har lönsamheten försämrats under året. Koncernen har vidtagit åtgärder för att sänka kostnaderna och förbättra lönsamheten.

Förväntad framtida utveckling samt väsentliga risker och osäkerhetsfaktorer

Utsikterna för bolaget är beroende av utvecklingen av efterfrågan på färdigskurna grönsaker. Under de senaste två åren har både ökad inflation och ogynnsamma väderförhållanden påverkat marknadspriserna och efterfrågan på fresh cut. Trots dessa effekter har bolaget kunnat öka intäkterna. Under 2023 genomfördes en omstrukturering, vilket resulterade i en lägre kostnadsbas för kommande år. I takt med att den makroekonomiska miljön blir mer stabil förväntar sig företaget både ytterligare tillväxt och förbättrad lönsamhet.

Information om risker och osäkerhetsfaktorer.

Den största risken för företaget kommer från tillgång på råvaror och prissättning.

Inköp sker huvudsakligen i utländsk valuta och för att minska exponeringen säkras förväntade kassaflöden, främst mot Euro.

Väsentliga händelser efter räkenskaps slut

Ett nytt kortsiktigt låneavtal har tecknats med Danske Bank i maj 2024. Banklånet håller på att refinansieras och förväntas att slutföras innan utgången av kalenderåret 2024. Antaganden i dessa finansiella rapporter är att banken inte kommer att återkalla det kortfristiga lånet.

Ägarförhållanden

Bolaget ägs till hälften av Dole Nordic AB, 556573-0370, med säte i Helsingborg och resterande del ägs av Kramer Food Family B.V., org nr, 37000036, med säte i Warmenhuizen, Holland.

Flerårsöversikt koncernen (Tkr)	2023	2022	2021	2020	2019
Nettoomsättning	813 337	807 205	760 869	721 808	668 229
Resultat efter finansiella poster	-27 021	-21 575	3 204	18 587	10 089
Balansomslutning	402 396	434 672	438 251	464 236	469 593
Soliditet (%)	17,7	22,5	26,40	24,6	21,2

Flerårsöversikt moderbolaget (Tkr)	2023	2022	2021	2020	2019
Nettoomsättning	0	0	0	0	0
Resultat efter finansiella poster	894	496	313	341	-383
Balansomslutning	72 031	71 333	69 744	69 386	69 672
Soliditet (%)	93,0	92,9	99,9	99,9	99,1

Förändring av eget kapital (koncernen)

	Aktie- kapital	Övrigt tillskjutet kapital	Bal res inkl årets resultat	Innehav utan bestämmande inflytande	Totalt
Belopp vid årets ingång	50 000	69 524 620	13 865 141	14 215 980	97 655 740
Årets resultat			-23 482 000	-3 093 893	-26 575 893
Belopp vid årets utgång	50 000	69 524 620	-9 616 859	11 122 086	71 079 847

Förändring av eget kapital (moderbolaget)

	Aktie- kapital	Balanserat resultat	Årets resultat	Totalt
Belopp vid årets ingång	50 000	69 634 187	-3 411 702	66 272 485
Disposition enligt beslut av årets årsstämma		-3 411 702	3 411 702	0
Årets resultat			708 708	708 708
Belopp vid årets utgång	50 000	66 222 485	708 708	66 981 193

Förslag till vinstdisposition

Styrelsen föreslår att till förfogande stående vinstmedel (kronor):

Balanserat resultat	66 222 485
årets resultat	708 708
	66 931 193

disponeras så att
i ny räkning överföres

	66 931 193
--	------------

Företagets resultat och ställning i övrigt framgår av efterföljande resultat- och balansräkning med tilläggsupplysningar.

Årsredovisningen är upprättad i SEK.

Koncernens resultaträkning

	Not	2023-01-01 2023-12-31	2022-01-01 2022-12-31
Nettoomsättning		813 336 801	807 205 039
Övriga rörelseintäkter		601 963	7 960 679
		813 938 764	815 165 718
Rörelsens kostnader			
Råvaror och förnödenheter		-589 552 519	-587 943 294
Övriga externa kostnader	2, 4	-74 969 576	-62 354 045
Personalkostnader	3	-134 213 721	-141 464 182
Avskrivningar och nedskrivningar av materiella och immateriella anläggningstillgångar		-24 741 144	-24 327 765
Övriga rörelsekostnader		-940 510	0
		-824 417 470	-816 089 286
Rörelseresultat		-10 478 706	-923 568
Resultat från finansiella poster			
Övriga ränteintäkter och liknande resultatposter		1 753	154
Räntekostnader och liknande resultatposter	5	-16 544 298	-20 651 418
		-16 542 545	-20 651 264
Resultat efter finansiella poster		-27 021 251	-21 574 832
Resultat före skatt		-27 021 251	-21 574 832
Skatt på årets resultat	6	445 357	3 731 298
Årets resultat		-26 575 894	-17 843 534
Hänförligt till			
Moderföretagets aktieägare		-23 482 000	-17 686 451
Innehav utan bestämmande inflytande		-3 093 894	-157 083

Koncernens balansräkning

	Not	2023-12-31	2022-12-31
TILLGÅNGAR			
Anläggningstillgångar			
<i>Immateriella anläggningstillgångar</i>			
Förskott avseende immateriella anläggningstillgångar	7	4 656 316	4 656 316
Koncessioner, patent, licencer, varumärke samt liknande	8	0	0
Goodwill	9	3 498 061	4 897 534
		8 154 377	9 553 850
<i>Materiella anläggningstillgångar</i>			
Byggnader och mark	10	246 000 946	256 911 067
Maskiner och andra tekniska anläggningar	11	42 266 010	46 660 439
Pågående nyanläggningar och förskott avseende materiella anläggningstillgångar	12	657 793	5 406 918
		288 924 749	308 978 424
<i>Finansiella anläggningstillgångar</i>			
Uppskjuten skattefordran		906 781	62 330
		906 781	62 330
Summa anläggningstillgångar		297 985 907	318 594 604
Omsättningstillgångar			
<i>Varulager mm</i>			
Råvaror och förnödenheter		23 792 190	25 678 620
<i>Kortfristiga fordringar</i>			
Kundfordringar		63 673 666	65 537 668
Aktuell skattefordran		0	871 167
Övriga fordringar		1 001 740	45 653
Förutbetalda kostnader och upplupna intäkter		8 684 569	16 857 785
		73 359 975	83 312 273
Kassa och bank		7 258 337	7 086 083
Summa omsättningstillgångar		104 410 502	116 076 976
SUMMA TILLGÅNGAR		402 396 409	434 671 579

W

Koncernens balansräkning

	Not	2023-12-31	2022-12-31
EGET KAPITAL OCH SKULDER			
Eget kapital			
<i>Bundet eget kapital</i>			
Aktiekapital		50 000	50 000
<i>Fritt eget kapital</i>			
Övrigt tillskjutet kapital		69 524 620	69 524 620
Balanserad resultat inkl årets resultat		-9 616 859	13 864 684
Eget kapital hänförligt till moderbolagets aktieägare		59 957 761	83 439 304
Innehav utan bestämmande inflytande		11 122 086	14 215 980
Summa eget kapital		71 079 847	97 655 284
Avsättningar			
Uppskjuten skatteskuld		618 000	2 957 159
		618 000	2 957 159
Långfristiga skulder			
Långfristiga skulder till företag med ägarintresse	18	131 643 854	114 204 898
Skulder till kreditinstitut		0	99 566 678
		131 643 854	213 771 576
Kortfristiga skulder			
Skulder till kreditinstitut		109 432 310	16 522 622
Leverantörsskulder		50 231 127	51 113 942
Skulder till företag med ägarintresse		3 049 795	18 370 233
Övriga skulder		6 432 976	7 476 913
Aktuella skatteskulder		607 192	0
Upplupna kostnader och förutbetalda intäkter	19	29 301 307	26 803 850
Summa kortfristiga skulder		199 054 707	120 287 560
SUMMA EGET KAPITAL OCH SKULDER		402 396 408	434 671 579

3

Koncernens kassaflödesanalys

	2023-12-31	2022-12-31
Den löpande verksamheten		
Resultat efter finansiella poster	-27 021 251	-21 574 832
Justeringar för poster som inte ingår i kassaflödet	21 24 829 170	34 465 803
Betald skatt	-1 259 894	-1 066 600
Kassaflöde från den löpande verksamheten före förändring av rörelsekapital	-3 451 975	11 824 371
Kassaflöde från förändring av rörelsekapitalet		
Ökning (-) Minskning (+) av varulager	1 886 430	-1 964 032
Ökning (-) Minskning (+) av rörelsefordringar	9 081 131	-16 673 262
Ökning (+) Minskning (-) av rörelseskulder	2 597 467	6 891 311
Kassaflöde från den löpande verksamheten	10 113 053	78 388
Investeringsverksamheten		
Förvärv i materiella anläggningstillgångar	-3 287 539	-10 670 535
Investeringar i finansiella tillgångar	0	0
Kassaflöde från investeringsverksamheten	-3 287 539	-10 670 535
Finansieringsverksamheten		
Amortering av låneskulder	-6 653 260	-9 622 721
Upptagna lån	0	10 722 626
Kassaflöde från finansieringsverksamheten	-6 653 260	1 099 905
Årets kassaflöde	172 254	-9 492 242
Likvida medel vid årets början	7 086 083	16 578 325
Likvida medel vid årets slut	7 258 337	7 086 083

2024071535416

9

Moderbolagets resultaträkning

	Not	2023-01-01 2023-12-31	2022-01-01 2022-12-31
Övriga rörelseintäkter		0 0	0 0
Rörelsens kostnader			
Övriga externa kostnader	2	-242 100 -242 100	-315 826 -315 826
Rörelseresultat		-242 100	-315 826
Resultat från finansiella poster			
Övriga ränteintäkter och liknande resultatposter		1 136 357	812 052
Räntekostnader och liknande resultatposter		0	0
		1 136 357	812 052
Resultat efter finansiella poster		894 257	496 226
Bokslutsdispositioner		0	-5 000 000
Resultat före skatt		894 257	-4 503 774
Skatt på årets resultat	6	-185 549	1 092 072
Årets resultat		708 708	-3 411 702

2024071535417

✓

Moderbolagets balansräkning

	Not	2023-12-31	2022-12-31
TILLGÅNGAR			
Anläggningstillgångar			
Andelar i koncernföretag	14,15	54 799 821	54 799 821
Fordringar hos koncernföretag	13	14 078 166	14 078 166
Uppskjuten skattefordran		906 781	1 092 330
Summa anläggningstillgångar		69 784 768	69 970 317
Omsättningstillgångar			
Kortfristiga fordringar			
Aktuell skattefordran		48 907	38 905
Övriga fordringar		32 885	40 400
Förutbetalda kostnader och upplupna intäkter		110 542	110 542
		192 334	189 847
Kassa och bank		2 053 948	1 173 189
Summa omsättningstillgångar		2 246 282	1 363 036
SUMMA TILLGÅNGAR		72 031 050	71 333 353
EGET KAPITAL OCH SKULDER			
Eget kapital			
Bundet eget kapital			
Aktiekapital	16	50 000	50 000
		50 000	50 000
Fritt eget kapital			
Balanserad vinst eller förlust	17	66 222 485	69 634 187
Årets resultat		708 708	-3 411 702
		66 931 193	66 222 485
Kortfristiga skulder			
Övriga skulder		0	9 468
Skulder till koncernföretag		5 000 000	5 000 000
Upplupna kostnader och förutbetalda intäkter	19	49 856	51 400
Summa kortfristiga skulder		5 049 856	5 060 868
SUMMA EGET KAPITAL OCH SKULDER		72 031 049	71 333 353

2024071535418

Moderbolagets kassaflödesanalys

	2023-12-31	2022-12-31
Den löpande verksamheten		
Resultat efter finansiella poster	894 257	496 226
Betald skatt	0	-16 177
Kassaflöde från den löpande verksamheten före förändring av rörelsekapital	894 257	480 049
Kassaflöde från förändring av rörelsekapitalet		
Ökning (-) Minskning (+) av rörelsefordringar	-2 486	-74 351
Ökning (+) Minskning (-) av rörelseskulder	-11 012	868
Kassaflöde från den löpande verksamheten	880 759	406 566
Investeringsverksamheten		
Kassaflöde från investeringsverksamheten	0	0
Finansieringsverksamheten		
Kassaflöde från finansieringsverksamheten	0	0
Årets kassaflöde	880 759	406 566
Likvida medel vid årets början	1 173 189	766 623
Likvida medel vid årets slut	2 053 948	1 173 189

2024071535419

Noter

Not 1 Redovisnings- och värderingsprinciper

Moderbolaget tillämpar samma redovisningsprinciper som koncernen.

Allmänna upplysningar

Årsredovisningen är upprättad i enlighet med årsredovisningslagen och BFNAR 2012:1 Årsredovisning och koncernredovisning (K3).

Fordringar har upptagits till de belopp varmed de beräknas inflyta.

Övriga tillgångar och skulder har upptagits till anskaffningsvärden där inget annat anges.

Koncernredovisning

Dotterföretag

Dotterföretag är företag i vilka moderföretaget direkt eller indirekt innehar mer än 50% av röstetalet eller på annat sätt har bestämmande inflytande. Bestämmande inflytande innebär en rätt att utforma ett företags finansiella och operativa strategier i syfte att erhålla ekonomiska fördelar.

Redovisningen av rörelseförvärv bygger på enhetssynen. Det innebär att förvärvsanalysen upprättas per den tidpunkt då förvärvaren får bestämmande inflytande. Från och med denna tidpunkt ses förvärvaren och den förvärvade enheten som en redovisningsenhet. Tillämpningen av enhetssynen innebär vidare att alla tillgångar (inklusive goodwill) och skulder samt intäkter och kostnader medräknas i sin helhet för delägda dotterbolag.

Anskaffningsvärdet för dotterföretag beräknas till summan av verkligt värde vid förvärvstidpunkten för erlagda tillgångar med tillägg för uppkomna och övertagna skulder samt emitterade eget kapitalinstrument, utgifter som är direkt hänförliga till rörelseförvärvet samt eventuell tilläggsköpeskillning. I förvärvsanalysen fastställs det verkliga värdet, men några undantag, vid förvärvstidpunkten av förvärvade identifierbara tillgångar och övertagna skulder samt minoritetsintresse. Minoritetsintresse värderas till verkligt värde vid förvärvstidpunkten. Från och med förvärvstidpunkten inkluderas i koncernredovisningen det förvärvade företags intäkter och kostnader, identifierbara tillgångar och skulder liksom eventuell uppkommen goodwill eller negativ goodwill.

Goodwill

Koncernmässig goodwill uppkommer när anskaffningsvärdet vid förvärv av andelar i dotterföretag överstiger det i förvärvsanalysen fastställda värdet på det förvärvade företags identifierbara nettotillgångar. Goodwill redovisas till anskaffningsvärde med avdrag för ackumulerade avskrivningar och eventuell nedskrivning. Avskrivning på goodwill sker över 10 år.

Eliminering av transaktioner mellan koncernföretag

Koncerninterna fordringar och skulder, intäkter och kostnader och realiserade vinster eller förluster som uppkommer vid transaktioner mellan koncernföretag elimineras i sin helhet.

Intäktsredovisning

Intäkter har tagits upp till verkligt värde av vad som erhållits eller kommer att erhållas och redovisas i den omfattning det är sannolikt att de ekonomiska fördelarna kommer att tillgodogöras bolaget och intäkterna kan beräknas på ett tillförlitligt sätt.

Finansiella instrument

Andelar i dotterföretag

Andelar i dotterföretag redovisas till anskaffningsvärde efter avdrag för eventuella nedskrivningar. I anskaffningsvärdet ingår köpeskillingen som erlagts för aktierna samt förvärvskostnader. Eventuella kapitaltillskott läggs till anskaffningsvärdet när de uppkommer.

Redovisningsprinciper för enskilda balansposter

Immateriella tillgångar

Övriga immateriella anläggningstillgångar som förvärvats är redovisade till anskaffningsvärde minskat med ackumulerade avskrivningar och nedskrivningar. Utgifter för internt genererad goodwill och varumärken redovisas i resultaträkningen som kostnad när de uppkommer. Avskrivning sker linjärt över tillgångens beräknade nyttjandeperiod. Avskrivningen redovisas som kostnad i resultaträkningen. Avskrivning på goodwill sker över 10 år.

3

Materiella anläggningstillgångar

Materiella anläggningstillgångar redovisas som tillgång i balansräkningen när de på basis av tillgänglig information är sannolikt att den framtida ekonomiska nyttan som är förknippad med innehavet tillfaller företaget och att anskaffningsvärdet för tillgången kan beräknas på ett tillförlitligt sätt. Den avskrivningsprocent som tillämpas är:

Inventarier, verktyg och installationer 10-20%

Byggnaden består av ett antal komponenter med olika nyttjandeperioder. Huvudindelningen är byggnader och mark. Ingen avskrivning sker på komponenten mark vars nyttjandeperiod bedöms som oobergränsad. Byggnaden består av flera komponenter vars nyttjandetid varierar.

Följande huvudgrupper av komponenter har identifierats och ligger till grund för avskrivningen på byggnaden:

-Markarbete	40 år
-Stomme	40 år
-Takpapp	20 år
-Stommer insida (golv, innerväggar, innertak)	25 år
-Ventilation, kyla, vatten och avlopp	20 år
-El	25 år
-Sprinkler	25 år
-Övriga installationer	20 år

Finansiella instrument

Finansiella instrument värderas utifrån anskaffningsvärdet. Instrumentet redovisas i balansräkningen när bolaget blir part i instrumentets avtalsmässiga villkor. Finansiella tillgångar tas bort från balansräkningen när rätten att erhålla kassaflöden från instrumentet har löpt ut eller överförs och bolaget har överfört i stort sett alla risker och förmåner som är förknippade med äganderätten. Finansiella skulder tas bort från balansräkningen när förpliktelserna har reglerats eller på annat sätt upphört.

Andelar i dotterföretag

Andelar i dotterföretag redovisas till anskaffningsvärde efter avdrag för eventuella nedskrivningar. I anskaffningsvärdet ingår köpeskillingen som erlagts för aktierna samt förvärvskostnader. Eventuella kapitaltillskott läggs till anskaffningsvärdet när de uppkommer.

Derivatinstrument

Kortfristiga placeringar avser valutaterminer där tillgången redovisas som skillnaden säkrade valutaköp jämfört med valutakurs vid bokslutsdagen.

Kundfordringar/kortfristiga fordringar

Kundfordringar och kortfristiga fordringar redovisas som omsättningstillgångar till det belopp som förväntas bli inbetalt efter avdrag för individuellt bedömda osäkra fordringar.

Leasingavtal

Alla leasingavtal redovisas som operationella leasingavtal.

Leasingavgifterna enligt operationella leasingavtal, inklusive förhöjd förstagångshyra men exklusive utgifter för tjänster som försäkring och underhåll, redovisas som kostnad linjärt över leasingperioden.

Varulager

Varulagret är upptaget till det lägsta av anskaffningsvärdet och nettoförsäljningsvärdet. Därvid har inkuransrisk beaktats. Anskaffningsvärdet baseras på vägda genomsnittspriser.

I anskaffningsvärdet ingår förutom utgifter för inköp även utgifter för att bringa varorna till deras aktuella plats och skick.

Inkomstskatter

Aktuell skatt

Aktuell skatt avser inkomstskatt för innevarande räkenskapsår samt den del av tidigare räkenskapsårs inkomstskatt som ännu inte redovisats. Aktuell skatt beräknas utifrån den skattesats som gäller per balansdagen.

Uppskjuten skatt

Uppskjuten skatt är inkomstskatt för skattepliktigt resultat avseende framtida räkenskapsår till följd av tidigare transaktioner eller händelser.

Uppskjuten skatteskuld redovisas för alla skattepliktiga temporära skillnader, dock inte för temporära skillnader som härrör från första redovisningen av goodwill. Uppskjuten skattefordran redovisas för avdragsgilla temporära skillnader och för möjligheten att i framtiden använda skattemässiga underskottsavdrag. Värderingen baseras på hur det redovisade värdet för motsvarande tillgång eller skuld förväntas återvinnas respektive regleras. Beloppen baseras på de skattesatser som är balansdagen och har inte nuvärdesberäknats.

I koncernbalansräkningen delas obeskattade reserver upp på uppskjuten skatt och eget kapital.

Uppskattningar och bedömningar

Upprättandet av bokslut och tillämpning av redovisningsprinciper, baseras ofta på ledningens bedömningar, uppskattningar och antaganden som anses vara rimliga vid den tidpunkt då bedömningen görs. Uppskattningar och bedömningar är baserade på historiska erfarenheter och ett antal andra faktorer, som under rådande omständigheter anses vara rimliga. Resultatet av dessa används för att bedöma de redovisade värdena på tillgångar och skulder, som inte annars framgår tydligt från andra källor. Det verkliga utfallet kan avvika från dessa uppskattningar och bedömningar. Uppskattningar och antaganden ses över regelbundet.

Inga väsentliga källor till osäkerhet i uppskattningar och antaganden på balansdagen bedöms kunna innebära en betydande risk för en väsentlig justering av redovisade värden för tillgångar och skulder under nästa räkenskapsår.

Not 2 Arvode till revisorer

	Koncernen 2023-01-01 - 2023-12-31	Koncernen 2022-01-01 - 2022-12-31	Moderbolaget 2023-01-01 - 2023-12-31	Moderbolaget 2022-01-01 - 2022-12-31
KPMG				
Revisionsuppdrag	414 651	345 500	89 856	86 400

Not 3 Anställda och personalkostnader

	Koncernen 2023-01-01 - 2023-12-31	Koncernen 2022-01-01 - 2022-12-31	Moderbolaget 2023-01-01 - 2023-12-31	Moderbolaget 2022-01-01 - 2022-12-31
Medelantalet anställda				
Kvinnor	65	61	0	0
Män	138	155	0	0
	203	216	0	0

Löner och andra ersättningar

Styrelse och verkställande direktör	1 558 988	1 483 846	0	0
Övriga anställda	91 152 185	98 463 529	0	0
Summa löner och andra ersättningar	92 711 173	99 947 375	0	0

Sociala kostnader

Pensionskostnader för styrelse och verkställande direktör	328 205	289 306	0	0
Pensionskostnader för övriga anställda	6 877 899	6 761 775	0	0
Övriga sociala avgifter enligt lag och avtal	29 417 518	30 488 762	0	0
	36 623 622	37 539 843	0	0

Övriga personalkostnader	4 878 926	3 976 964	0	0
--------------------------	-----------	-----------	---	---

Totala löner, ersättningar, sociala kostnader och pensionskostnader	134 213 721	141 464 182	0	0
---	--------------------	--------------------	----------	----------

Könsfördelning bland ledande befattningshavare

Andel män i styrelsen	100%	100%	100%	100%
Andel kvinnor bland övriga ledande befattningshavare	20%	0%		
Andel män bland övriga ledande befattningshavare	80%	100%	100%	100%

Not 4 Leasingavtal

Framtida leasingavgifter, för icke uppsägningsbara leasingavtal, förfaller till betalning enligt följande:

	Koncernen 2023-12-31	Koncernen 2022-12-31
Inom ett år	12 743 657	12 629 180
Senare än ett år men inom fem år	17 923 152	23 788 927
Senare än fem år	0	0
	30 666 809	36 418 107

Leasingavtalen avser till största delen maskiner för produktionen i Vidinge Grönt.

Not 5 Räntekostnader och liknande resultatposter

	Koncernen 2023-12-31	Koncernen 2022-12-31
Räntekostnader för externa lån	6 320 934	2 934 133
Räntekostnader för lån med ägarintresse	10 135 338	7 473 726
Valutaomräkning lån	88 026	10 243 559
	16 544 298	20 651 418

**Not 6 Aktuell och uppskjuten skatt
Koncernen**

	Koncernen 2023-01-01 - 2023-12-31	Koncernen 2022-01-01 - 2022-12-31
Skatt på årets resultat		
Aktuell skatt	-2 738 253	6 560
Förändring av uppskjuten skatt	3 183 610	3 724 738
Total redovisad skatt	445 357	3 731 298

	Koncernen 2023-12-31		Koncernen 2022-12-31	
	Procent	Belopp	Procent	Belopp
Avstämning av effektiv skatt				
Redovisat resultat före skatt		-27 021 251		-21 574 832
Skatt enligt gällande skattesats	20,6%	5 566 378	20,6%	4 444 415
Ej avdragsgilla kostnader	-6,9%	-1 872 586	-2,0%	-429 994
Ökning av underskottsavdrag utan motsvarande aktivering av uppskjuten skatt	-8,6%	-2 323 228	-0,6%	-134 236
Schablonränta p-fond	0,0%	0	-0,1%	-17 215
Skatt hänförlig till tidigare år	-2,2%	-581 833	1,1%	231 460
Ej avdragsgilla räntekostnader	0,0%	0	0,0%	0
Effekt av ändrade skatteregler	0,0%	0	-0,1%	-19 507
Ej skattepliktiga intäkter	0,0%	1 276	0,0%	0
Avskrivning koncernmässiga övervärden	-1,3%	-344 649	-1,6%	-344 649
Övrigt	0,0%	0	0,0%	1 024
Redovisad effektiv skatt	1,6%	445 358	17,3%	3 731 298

Moderbolaget

	Moderbolaget 2023-01-01	Moderbolaget 2022-01-01
Skatt på årets resultat		
Förändring av uppskjuten skatt	-185 549	1 092 072
Total redovisad skatt	-185 549	1 092 072

	Moderbolaget 2023-12-31		Moderbolaget 2022-12-31	
	Procent	Belopp	Procent	Belopp
Avstämning av effektiv skatt				
Redovisat resultat före skatt		894 257		-4 503 774
Skatt enligt gällande skattesats	20,6%	-184 217	20,6%	927 777
Ej avdragsgilla kostnader	0,9%	-7 703	-0,1%	-2 968
Ej skattepliktiga intäkter	-0,1%	1 235	0,0%	0
Skatt hänförlig till tidigare år	-0,6%	5 136	0,0%	0
Effekt räntefördelning	0,0%	0	-3,7%	167 263
Redovisad effektiv skatt	20,7%	-185 549	16,8%	1 092 072

Not 7 Förskott avseende immateriella tillgångar

	Koncernen 2023-12-31	Koncernen 2022-12-31
<i>Akkumulerade anskaffningsvärde</i>		
Vid årets början	4 656 316	4 656 316
Vid årets slut	4 656 316	4 656 316

Not 8 Koncessioner, patent, licenser, varumärke samt liknande rättigheter

	Koncernen 2023-12-31	Koncernen 2022-12-31
<i>Akkumulerade anskaffningsvärden</i>		
Vid årets början	17 221 873	17 221 873
Vid årets slut	17 221 873	17 221 873
<i>Akkumulerade avskrivningar</i>		
Vid årets början	-17 221 873	-17 221 873
Årets avskrivningar	0	0
Vid årets slut	-17 221 873	-17 221 873
Redovisat värde vid årets slut	0	0

Not 9 Goodwill

	Koncernen 2023-12-31	Koncernen 2022-12-31
<i>Akkumulerade anskaffningsvärde</i>		
Vid årets början	13 994 727	13 994 727
Vid årets slut	13 994 727	13 994 727
<i>Akkumulerade avskrivningar</i>		
Vid årets början	-9 097 194	-7 697 721
Årets avskrivning	-1 399 473	-1 399 473
Vid årets slut	-10 496 667	-9 097 194
Redovisat värde vid årets slut	3 498 061	4 897 534

Not 10 Byggnader och mark

	Koncernen 2023-12-31	Koncernen 2022-12-31
<i>Akkumulerade anskaffningsvärden</i>		
Vid årets början	294 530 552	294 067 220
Nyanskaffningar	0	463 332
Omklassificering	0	0
Vid årets slut	294 530 552	294 530 552
<i>Akkumulerade avskrivningar</i>		
Vid årets början	-37 619 485	-26 729 820
Årets avskrivningar	-10 910 121	-10 889 665
Vid årets slut	-48 529 606	-37 619 485
Redovisat värde vid årets slut	246 000 946	256 911 067
Varav mark		
Akkumulerade anskaffningsvärde	4 138 919	4 138 919
Redovisat värde vid årets slut	4 138 919	4 138 919

Not 11 Maskiner och andra tekniska anläggningar

	Koncernen 2023-12-31	Koncernen 2022-12-31
<i>Akkumulerade anskaffningsvärde</i>		
Vid årets början	110 263 364	103 064 369
Nyanskaffningar	2 629 847	61 300
Omklassificering	5 406 918	7 137 695
Vid årets slut	118 300 129	110 263 364
<i>Akkumulerade avskrivningar</i>		
Vid årets början	-63 602 925	-51 564 651
Rörelseförvärv	0	0
Återförda avskrivningar på avyttringar och	0	0
Årets avskrivning	-12 431 194	-12 038 274
Vid årets slut	-76 034 119	-63 602 925
Redovisat värde vid årets slut	42 266 010	46 660 439

Not 12 Pågående nyanläggningar och förskott avseende materiella anläggningstillgångar

	Koncernen 2023-12-31	Koncernen 2022-12-31
Vid årets början	5 406 918	2 399 063
Nyanskaffningar	657 793	10 145 550
Omklassificering	-5 406 918	-7 137 695
Vid årets slut	657 793	5 406 918

Not 13 Fordringar hos koncernföretag

	Moderbolaget 2023-12-31	Moderbolaget 2022-12-31
Ingående anskaffningsvärde	14 078 166	14 078 166
Utgående ackumulerade anskaffningsvärde	14 078 166	14 078 166

Not 14 Andelar i koncernföretag

	Moderbolaget 2023-12-31	Moderbolaget 2022-12-31
Ingående ackumulerade anskaffningsvärde	54 799 821	54 799 821
Utgående ackumulerade anskaffningsvärde	54 799 821	54 799 821
Utgående redovisat värde	54 799 821	54 799 821

Not 15 Specifikation andelar i koncernföretag

	Kapital- andel	Rösträtts- andel	Antal andelar	Bokfört värde
Vidinge Grönt AB	75%	75%	750	29 074 821
Vezet Convenience Nordic Fastigheter AB	100%	100%	500	25 725 000
				54 799 821
	Organisationsnr	Säte	Eget kapital	Resultat
Vidinge Grönt AB	556789-0461	Teckomatorp	38 484 361	-628 331
Vezet Convenience Nordic Fastigheter AB	556997-1616	Teckomatorp	25 042 876	1 968 816

Not 16 Antal aktier och kvotvärde

	Antal	Kvotvärde
Antal A-aktier	50 000 st	1

W

Not 17 Disposition av vinst eller förlust

Styrelsen föreslår att till förfogande stående vinstmedel (kronor):

Balanserat resultat	66 222 485
årets resultat	708 709
	66 931 194
disponeras så att i ny räkning överföres	66 931 194

Not 18 Långfristiga skulder

	Koncernen 2023-12-31	Koncernen 2022-12-31	Moderbolaget 2023-12-31	Moderbolaget 2022-12-31
<i>Förfaller senare än fem år efter balansdagen</i>				
Långfristiga skulder till kreditinstitut	0	76 366 694	0	0
Långfristiga skulder till företag med ägarintresse	44 876 701	44 816 098	0	0
<i>Förfaller mellan två och fem år efter balansdagen</i>				
Långfristiga skulder till kreditinstitut	0	23 199 984		
Långfristiga skulder till företag med ägarintresse	86 767 153	69 388 800	0	0
	131 643 854	213 771 576	0	0

Not 19 Upplupna kostnader och förutbetalda intäkter

	Koncernen 2023-12-31	Koncernen 2022-12-31	Moderbolaget 2023-12-31	Moderbolaget 2022-12-31
Personalrelaterat	23 192 208	21 719 178	0	0
Övrigt	6 109 099	5 084 672	49 856	51 400
	29 301 307	26 803 850	49 856	51 400

2024071535427

✓

Not 20 Ställda säkerheter

	Koncernen	Koncernen
	2023-12-31	2022-12-31
Fastighetsinteckningar	116 000 000	116 000 000
Företagsinteckning	31 000 000	31 000 000
Summa ställda säkerheter	147 000 000	147 000 000

Not 21 Justeringar för poster som inte ingår i kassaflödet


	Koncernen	Koncernen
	2023-12-31	2022-12-31
Avskrivningar	24 741 144	24 327 765
Valutakursförlust	88 026	10 138 038
	24 829 170	34 465 803

Not 22 Väsentliga händelser efter räkenskaps slut

Ett nytt låneavtal är tecknat med Danske Bank i Vezet Convenience Nordic Fastigheter AB i maj 2024.

Helsingborg den 28 juni 2024

Marcel Jacobs
Ordförande



Niels Klem Thomsen
Ledamot

Niels Bontje
Ledamot




Bengt Nilsson
Ledamot

Jacob Thøringaard
Ledamot

Vår revisionsberättelse har lämnats den

28 juni 2024

KPMG AB



Cecilia Olsson
Auktoriserad revisor
Huvudansvarig revisor

Not 20 Ställda säkerheter

	Koncernen 2023-12-31	Koncernen 2022-12-31
Fastighetsinteckningar	116 000 000	116 000 000
Företagsinteckning	31 000 000	31 000 000
Summa ställda säkerheter	147 000 000	147 000 000

Not 21 Justeringar för poster som inte ingår i kassaflödet

	Koncernen 2023-12-31	Koncernen 2022-12-31
Avskrivningar	24 741 144	24 327 765
Valutakursförlust	88 026	10 138 038
	24 829 170	34 465 803

Not 22 Väsentliga händelser efter räkenskaps slut

Ett nytt låneavtal är tecknat med Danske Bank i Vezet Convenience Nordic Fastigheter AB i maj 2024.

Helsingborg den 28 juni 2024

Marcel Jacobs
Ordförande

Niels Bontje
Ledamot

Jacob Thorngaard
Ledamot

Niels Klem Thomsen
Ledamot

Bengt Nilsson
Ledamot

Vår revisionsberättelse har lämnats den

KPMG AB

Cecilia Olsson
Auktoriserad revisor
Huvudansvarig revisor

Revisionsberättelse

Till bolagsstämman i Vezet Convenience Nordic AB, org. nr 559056-3721

Rapport om årsredovisningen och koncernredovisningen

Uttalanden

Vi har utfört en revision av årsredovisningen och koncernredovisningen för Vezet Convenience Nordic AB för år 2023.

Enligt vår uppfattning har årsredovisningen och koncernredovisningen upprättats i enlighet med årsredovisningslagen och ger en i alla väsentliga avseenden rättvisande bild av moderbolagets och koncernens finansiella ställning per den 31 december 2023 och av dessas finansiella resultat och kassaflöde för året enligt årsredovisningslagen. Förvaltningsberättelsen är förenlig med årsredovisningens och koncernredovisningens övriga delar.

Vi tillstyrker därför att bolagsstämman fastställer resultaträkningen och balansräkningen för moderbolaget och för koncernen.

Grund för uttalanden

Vi har utfört revisionen enligt International Standards on Auditing (ISA) och god revisionssed i Sverige. Vårt ansvar enligt dessa standarder beskrivs närmare i avsnittet Revisorns ansvar. Vi är oberoende i förhållande till moderbolaget och koncernen enligt god revisorssed i Sverige och har i övrigt fullgjort vårt yrkesetiska ansvar enligt dessa krav.

Vi anser att de revisionsbevis vi har inhämtat är tillräckliga och ändamålsenliga som grund för våra uttalanden.

Styrelsens ansvar

Det är styrelsen som har ansvaret för att årsredovisningen och koncernredovisningen upprättas och att de ger en rättvisande bild enligt årsredovisningslagen. Styrelsen ansvarar även för den interna kontroll som den bedömer är nödvändig för att upprätta en årsredovisning och koncernredovisning som inte innehåller några väsentliga felaktigheter, vare sig dessa beror på oegentligheter eller misstag.

Vid upprättandet av årsredovisningen och koncernredovisningen ansvarar styrelsen för bedömningen av bolagets och koncernens

förmåga att fortsätta verksamheten. Den upplyser, när så är tillämpligt, om förhållanden som kan påverka förmågan att fortsätta verksamheten och att använda antagandet om fortsatt drift. Antagandet om fortsatt drift tillämpas dock inte om styrelsen avser att likvidera bolaget, upphöra med verksamheten eller inte har något realistiskt alternativ till att göra något av detta.

Revisorns ansvar

Våra mål är att uppnå en rimlig grad av säkerhet om huruvida årsredovisningen och koncernredovisningen som helhet inte innehåller några väsentliga felaktigheter, vare sig dessa beror på oegentligheter eller misstag, och att lämna en revisionsberättelse som innehåller våra uttalanden. Rimlig säkerhet är en hög grad av säkerhet, men är ingen garanti för att en revision som utförs enligt ISA och god revisionssed i Sverige alltid kommer att upptäcka en väsentlig felaktighet om en sådan finns. Felaktigheter kan uppstå på grund av oegentligheter eller misstag och anses vara väsentliga om de enskilt eller tillsammans rimligen kan förväntas påverka de ekonomiska beslut som användare fattar med grund i årsredovisningen och koncernredovisningen.

Som del av en revision enligt ISA använder vi professionellt omdöme och har en professionellt skeptisk inställning under hela revisionen. Dessutom:

- identifierar och bedömer vi riskerna för väsentliga felaktigheter i årsredovisningen och koncernredovisningen, vare sig dessa beror på oegentligheter eller misstag, utformar och utför granskningsåtgärder bland annat utifrån dessa risker och inhämtar revisionsbevis som är tillräckliga och ändamålsenliga för att utgöra en grund för våra uttalanden. Risken för att inte upptäcka en väsentlig felaktighet till följd av oegentligheter är högre än för en väsentlig felaktighet som beror på misstag, eftersom oegentligheter kan innefatta agerande i maskopi, förfalskning, avsiktliga utelämnanden, felaktig information eller åsidosättande av intern kontroll.
- skaffar vi oss en förståelse av den del av bolagets interna kontroll som har betydelse för vår revision för att utforma granskningsåtgärder som är lämpliga med hänsyn till omständigheterna, men inte för att uttala oss om effektiviteten i den interna kontrollen.
- utvärderar vi lämpligheten i de redovisningsprinciper som används och rimligheten i styrelsens uppskattningar i redovisningen och tillhörande upplysningar.

- drar vi en slutsats om lämpligheten i att styrelsen använder antagandet om fortsatt drift vid upprättandet av årsredovisningen och koncernredovisningen. Vi drar också en slutsats, med grund i de inhämtade revisionsbevisen, om huruvida det finns någon väsentlig osäkerhetsfaktor som avser sådana händelser eller förhållanden som kan leda till betydande tvivel om bolagets och koncernens förmåga att fortsätta verksamheten. Om vi drar slutsatsen att det finns en väsentlig osäkerhetsfaktor, måste vi i revisionsberättelsen fästa uppmärksamheten på upplysningarna i årsredovisningen och koncernredovisningen om den väsentliga osäkerhetsfaktorn eller, om sådana upplysningar är otillräckliga, modifiera uttalandet om årsredovisningen och koncernredovisningen. Våra slutsatser baseras på de revisionsbevis som inhämtas fram till datumet för revisionsberättelsen. Dock kan framtida händelser eller förhållanden göra att ett bolag och en koncern inte längre kan fortsätta verksamheten.
- utvärderar vi den övergripande presentationen, strukturen och innehållet i årsredovisningen och koncernredovisningen, däribland upplysningarna, och om årsredovisningen och koncernredovisningen återger de underliggande transaktionerna och händelserna på ett sätt som ger en rättvisande bild.
- inhämtar vi tillräckliga och ändamålsenliga revisionsbevis avseende den finansiella informationen för enheterna eller affärsaktiviteterna inom koncernen för att göra ett uttalande avseende koncernredovisningen. Vi ansvarar för styrning, övervakning och utförande av koncernrevisionen. Vi är ensamt ansvariga för våra uttalanden.

Vi måste informera styrelsen om bland annat revisionens planerade omfattning och inriktning samt tidpunkten för den. Vi måste också informera om betydelsefulla iakttagelser under revisionen, däribland de eventuella betydande brister i den interna kontrollen som vi identifierat.

Rapport om andra krav enligt lagar och andra författningar

Uttalanden

Utöver vår revision av årsredovisningen och koncernredovisningen har vi även utfört en revision av styrelsens förvaltning för Vezet Convenience Nordic AB för år 2023 samt av förslaget till dispositioner beträffande bolagets vinst eller förlust.

Vi tillstyrker att bolagsstämman disponerar vinsten enligt förslaget i förvaltningsberättelsen och beviljar styrelsens ledamöter ansvarsfrihet för räkenskapsåret.

Grund för uttalanden

Vi har utfört revisionen enligt god revisionsred i Sverige. Vårt ansvar enligt denna beskrivs närmare i avsnittet Revisorns ansvar. Vi är oberoende i förhållande till moderbolaget och koncernen enligt god revisorsred i Sverige och har i övrigt fullgjort vårt yrkesetiska ansvar enligt dessa krav.

Vi anser att de revisionsbevis vi har inhämtat är tillräckliga och ändamålsenliga som grund för våra uttalanden.

Styrelsens ansvar

Det är styrelsen som har ansvaret för förslaget till dispositioner beträffande bolagets vinst eller förlust. Vid förslag till utdelning innefattar detta bland annat en bedömning av om utdelningen är försvarlig med hänsyn till de krav som bolagets och koncernens verksamhetsart, omfattning och risker ställer på storleken av moderbolagets och koncernens egna kapital, konsolideringsbehov, likviditet och ställning i övrigt.

Styrelsen ansvarar för bolagets organisation och förvaltningen av bolagets angelägenheter. Detta innefattar bland annat att fortlöpande bedöma bolagets och koncernens ekonomiska situation och att tillse att bolagets organisation är utformad så att bokföringen, medelsförvaltningen och bolagets ekonomiska angelägenheter i övrigt kontrolleras på ett tryggt sätt.

Revisorns ansvar

Vårt mål beträffande revisionen av förvaltningen, och därmed vårt uttalande om ansvarsfrihet, är att inhämta revisionsbevis för att med en rimlig grad av säkerhet kunna bedöma om någon styrelseledamot i något väsentligt avseende:

- företagit någon åtgärd eller gjort sig skyldig till någon försummelse som kan föranleda ersättningsskyldighet mot bolaget, eller
- på något annat sätt handlat i strid med aktiebolagslagen, årsredovisningslagen eller bolagsordningen.

Vårt mål beträffande revisionen av förslaget till dispositioner av bolagets vinst eller förlust, och därmed vårt uttalande om detta, är att med rimlig grad av säkerhet bedöma om förslaget är förenligt med aktiebolagslagen.

Rimlig säkerhet är en hög grad av säkerhet, men ingen garanti för att en revision som utförs enligt god revisionsred i Sverige alltid kommer att upptäcka åtgärder eller försummelser som kan föranleda

ersättningsskyldighet mot bolaget, eller att ett förslag till dispositioner av bolagets vinst eller förlust inte är förenligt med aktiebolagslagen.

Som en del av en revision enligt god revisionsred i Sverige använder vi professionellt omdöme och har en professionellt skeptisk inställning under hela revisionen. Granskningen av förvaltningen och förslaget till dispositioner av bolagets vinst eller förlust grundar sig främst på revisionen av räkenskaperna. Vilka tillkommande granskningsåtgärder som utförs baseras på vår professionella bedömning med utgångspunkt i risk och väsentlighet. Det innebär att vi fokuserar granskningen på sådana åtgärder, områden och förhållanden som är väsentliga för verksamheten och där avsteg och överträdelser skulle ha särskild betydelse för bolagets situation. Vi går igenom och prövar fattade beslut, beslutsunderlag, vidtagna åtgärder och andra förhållanden som är relevanta för vårt uttalande om ansvarsfrihet. Som underlag för vårt uttalande om styrelsens förslag till dispositioner beträffande bolagets vinst eller förlust har vi granskat om förslaget är förenligt med aktiebolagslagen.

Malmö den

28 juni 2024

KPMG AB



Cecilia Olsson

Auktoriserad revisor