

Tjänsteanteckning 2026-01-24
Denna årsredovisning ersätter handling som
inkom:2025-08-21 och har film nr: 0504-6153
/LIP, Bolagsverket

2025112609038

Styrelsen för

Waldebjer Holding AB

Org nr 556748-3655

får härmed avge

Årsredovisning och koncernredovisning

för räkenskapsåret 2024-01-01 - 2024-12-31

Innehållsförteckning:


Sida

Förvaltningsberättelse	1
Resultaträkning - koncernen	3
Balansräkning - koncernen	4
Kassaflödesanalys - koncernen	6
Resultaträkning - moderbolaget	7
Balansräkning - moderbolaget	8
Kassaflödesanalys - moderbolaget	10
Noter	11
Underskrifter	21

Fastställelseintyg

Undertecknad styrelseledamot i Waldebjer Holding AB intygar härmed dels att denna kopia av årsredovisningen och revisionsberättelsen överensstämmer med originalet, dels att resultat- och balansräkningen samt koncernresultat- och koncernbalansräkningen fastställts på ordinarie årsstämma 2025-06-27. Stämman beslöt också att godkänna styrelsens förslag till resultatdisposition i moderbolaget.

Mönsterås 2025-06-27



Stefan Svensson

202511260906Z

Förvaltningsberättelse

Allmänt om verksamheten

Koncern

Waldebjer Holding AB:s verksamhet består av värdepappersförvaltning. Verksamheten har under året varit vilande. Bolaget har inga anställda.

Den löpande operativa driften har hanterats utan störning och utan väsentliga hinder.

Waldebjer Holding AB är moderbolag till det helägda dotterbolaget Waldebjer Trading AB. Dotterbolagets verksamhet består av försäljning och transport av petroleum.

Väsentliga händelser under räkenskapsåret

Under året har bolaget investerat i ny lastbil och släp.

Ägarförhållande

Bolaget ägs till lika delar av Anders Svensson och Stefan Svensson.

Hållbarhetsupplysningar

Bolagets ambition är att över tid köra mer fosilfritt.

Tillstånds- eller anmälningspliktig verksamhet enligt miljöbalken

Erforderligt tillstånd för hantering av farligt gods har erhållits.

Utveckling av bolagets verksamhet, resultat och ställning

Koncern

Belopp TKR	2024-12-31	2023-12-31	2022-12-31	2021-12-31	2020-12-31
Nettoomsättning	665 139	644 504	644 472	355 939	234 742
Resultat efter finansiella poster	13 908	20 656	18 157	8 414	6 232
Balansomslutning	115 627	99 729	108 112	85 685	61 972
Soliditet (%)	56	59	43	38	44

Definitioner: se not 24

Moderbolag

Belopp TKR	2024-12-31	2023-12-31	2022-12-31	2021-12-31	2020-12-31
Nettoomsättning	0	0	0	0	0
Resultat efter finansiella poster	5 999	5 999	-1	-1	-1
Balansomslutning	6 973	6 573	4 574	4 574	6 175
Soliditet (%)	100	100	100	100	100

Definitioner: se not 24

Eget kapital

	Aktie- kapital	Annat eget kapital inkl. årets resultat	Totalt
Koncernen			
Belopp vid årets ingång	100 000	59 044 186	59 144 186
Utdelning		-5 600 000	-5 600 000
Årets resultat		10 998 742	10 998 742
Belopp vid årets utgång	100 000	64 442 928	64 542 928

	Aktie- kapital	Balanserad vinst	Årets resultat	Totalt
Moderbolag				
Vid årets början	100 000	473 974	5 999 400	6 573 374
Utdelning		-5 600 000		-5 600 000
Omföring av föreg års resultat		5 999 400	-5 999 400	
Årets resultat			5 999 300	5 999 300
Vid årets slut	100 000	873 374	5 999 300	6 972 674

Förslag till disposition beträffande bolagets vinst

Styrelsen föreslår att till förfogande stående vinstmedel 6 872 674 kronor

	Belopp i SEK
balanserad vinst	873 374
årets resultat	5 999 300
Summa	6 872 674
disponeras så att utdelning, 1 000 aktier *3 600 kr./aktie) i ny räkning överföres	3 600 000
	3 272 674
	6 872 674

Utdelning per aktie uppgår till 3 600 kronor.

Styrelsen föreslår att betalningsdagen för utdelningen bestäms till dagen för årsstämman, 2025-06-27. Styrelsen anser att den föreslagna vinstutdelningen är försvarlig med hänsyn till de krav som verksamhetens art, omfattning och risker ställer på storleken av det egna kapitalet samt bolagets konsolideringsbehov, likviditet och ställning i övrigt.

Vad beträffar koncernens och moderbolagets resultat och ställning i övrigt, hänvisas till efterföljande resultat- och balansräkningar med tillhörande noter.

Resultaträkning - koncernen

Belopp i SEK	Not	2024-01-01- 2024-12-31	2023-01-01- 2023-12-31
Rörelsens intäkter			
Nettoomsättning		665 139 267	644 504 499
Övriga rörelseintäkter		340 000	1 013 640
		<u>665 479 267</u>	<u>645 518 139</u>
Rörelsens kostnader			
Handelsvaror		-633 218 854	-609 840 279
Övriga externa kostnader	2	-3 224 216	-1 687 521
Personalkostnader	3	-11 637 582	-10 529 514
Avskrivningar av materiella anläggningstillgångar	4	-4 342 101	-3 525 999
		<u>13 056 514</u>	<u>19 934 826</u>
Rörelseresultat			
Resultat från finansiella poster			
Ränteintäkter och liknande resultatposter	6	1 261 825	1 155 037
Räntekostnader och liknande resultatposter		-410 136	-434 031
		<u>13 908 203</u>	<u>20 655 832</u>
Resultat efter finansiella poster			
Resultat före skatt		<u>13 908 203</u>	<u>20 655 832</u>
Skatt på årets resultat	7	-2 909 460	-4 269 307
		<u>10 998 743</u>	<u>16 386 525</u>
Årets resultat			
Hänförligt till Moderföretagets aktieägare		10 998 743	16 386 525

2025112609041

Balansräkning - koncernen

Belopp i SEK	Not	2024-12-31	2023-12-31
TILLGÅNGAR			
Anläggningstillgångar			
Materiella anläggningstillgångar			
Byggnader och mark	8	207 846	207 846
Fordon	9	18 801 307	11 754 690
Inventarier, verktyg och installationer	10	2 709 596	3 144 439
		<u>21 718 749</u>	<u>15 106 975</u>
Finansiella anläggningstillgångar			
Andra långfristiga fordringar	12	4 857 613	4 257 613
		<u>4 857 613</u>	<u>4 257 613</u>
Summa anläggningstillgångar		<u>26 576 362</u>	<u>19 364 588</u>
Omsättningstillgångar			
Varulager m m			
Färdiga varor och handelsvaror		3 723 368	1 506 176
		<u>3 723 368</u>	<u>1 506 176</u>
Kortfristiga fordringar			
Kundfordringar		51 193 421	43 505 825
Skattefordringar		139 403	0
Övriga fordringar	13	391 541	2 276 178
Förutbetalda kostnader och upplupna intäkter	14	942 401	1 024 695
		<u>52 666 766</u>	<u>46 806 698</u>
Kortfristiga placeringar			
Kassa och bank	15	4 695 265	3 975 265
		<u>27 964 859</u>	<u>28 076 121</u>
Summa omsättningstillgångar		<u>89 050 258</u>	<u>80 364 260</u>
SUMMA TILLGÅNGAR		<u>115 626 620</u>	<u>99 728 848</u>

2025112609042

Balansräkning - koncernen

Belopp i SEK	Not	2024-12-31	2023-12-31
EGET KAPITAL OCH SKULDER			
Eget kapital			
Aktiekapital	16	100 000	100 000
Balanserat resultat inkl årets resultat		64 442 928	59 044 186
Eget kapital hänförligt till moderföretagets aktieägare		64 542 928	59 144 186
Summa eget kapital		64 542 928	59 144 186
Avsättningar			
Uppskjuten skatteskuld		3 484 982	2 606 770
Övriga avsättningar	17	4 857 613	4 257 613
		8 342 595	6 864 383
Långfristiga skulder			
Övriga skulder till kreditinstitut	18	5 918 224	5 218 527
		5 918 224	5 218 527
Kortfristiga skulder			
Skulder till kreditinstitut		0	2 126 416
Förskott från kunder		11 832	161 616
Leverantörsskulder		33 486 535	20 652 133
Skatteskulder		0	2 451 092
Övriga kortfristiga skulder		2 291 504	1 950 254
Upplupna kostnader och förutbetalda intäkter	19	1 033 002	1 160 241
		36 822 873	28 501 752
SUMMA EGET KAPITAL OCH SKULDER		115 626 620	99 728 848

2025112609043

Kassaflödesanalys - koncernen

<i>Belopp i SEK</i>	<i>Not</i>	<i>2024-12-31</i>	<i>2023-12-31</i>
Den löpande verksamheten			
Resultat efter finansiella poster		13 908 203	20 655 832
Justeringar för poster som inte ingår i kassaflödet, m m		4 002 101	3 049 893
		<u>17 910 304</u>	<u>23 705 725</u>
Betald inkomstskatt		-4 621 743	-2 747 811
Kassaflöde från den löpande verksamheten före förändringar av rörelsekapital		13 288 561	20 957 914
<i>Kassaflöde från förändringar i rörelsekapital</i>			
Ökning(-)/Minskning (+) av varulager		-2 217 192	2 225 539
Ökning(-)/Minskning (+) av rörelsefordringar		-5 720 666	13 972 881
Ökning(+)/Minskning (-) av rörelseskulder		10 772 213	-24 423 673
Kassaflöde från den löpande verksamheten		16 122 916	12 732 661
Investeringsverksamheten			
Förvärv av materiella anläggningstillgångar		-11 103 875	-6 974 389
Avyttring av materiella anläggningstillgångar		490 000	2 055 380
Kassaflöde från investeringsverksamheten		-10 613 875	-4 919 009
Finansieringsverksamheten			
Upptagna lån		3 215 863	5 259 726
Amortering av låneskulder		-2 516 166	-3 726 929
Utbetald utdelning till moderbolagets aktieägare		-5 600 000	-4 000 000
Kassaflöde från finansieringsverksamheten		-4 900 303	-2 467 203
Årets kassaflöde		608 738	5 346 449
Likvida medel vid årets början		32 051 386	26 704 937
Likvida medel vid årets slut		32 660 124	32 051 386

Noter till kassaflödesanalysen - koncern

Not Övriga upplysningar till kassaflödesanalysen

	<i>2024-12-31</i>	<i>2023-12-31</i>
Justering för poster som inte ingår i kassaflödet mm		
Avskrivningar	4 342 101	3 525 999
Resultat försäljning av anläggningstillgångar	-340 000	-476 106
	<u>4 002 101</u>	<u>3 049 893</u>

2025112609044

Resultaträkning - moderbolaget

<i>Belopp i SEK</i>	<i>Not</i>	<i>2024-01-01- 2024-12-31</i>	<i>2023-01-01- 2023-12-31</i>
Rörelsens intäkter			
Nettoomsättning		<u>0</u>	<u>0</u>
		0	0
Rörelsens kostnader			
Övriga externa kostnader		<u>-700</u>	<u>-600</u>
Rörelseresultat		-700	-600
Resultat från finansiella poster			
Resultat från andelar i koncernföretag	5	<u>6 000 000</u>	<u>6 000 000</u>
Resultat efter finansiella poster		5 999 300	5 999 400
Resultat före skatt		5 999 300	5 999 400
Skatt på årets resultat	7	<u>0</u>	<u>0</u>
Årets resultat		5 999 300	5 999 400

2025112609045

Balansräkning - moderbolaget

<i>Belopp i SEK</i>	<i>Not</i>	<i>2024-12-31</i>	<i>2023-12-31</i>
TILLGÅNGAR			
Anläggningstillgångar			
<i>Finansiella anläggningstillgångar</i>			
Andelar i koncernbolag	11	3 600 000	3 600 000
		<u>3 600 000</u>	<u>3 600 000</u>
Summa anläggningstillgångar		<u>3 600 000</u>	<u>3 600 000</u>
Omsättningstillgångar			
<i>Kortfristiga fordringar</i>			
Fordringar hos koncernföretag		3 258 531	2 858 531
		<u>3 258 531</u>	<u>2 858 531</u>
<i>Kassa och bank</i>		114 143	114 843
Summa omsättningstillgångar		<u>3 372 674</u>	<u>2 973 374</u>
SUMMA TILLGÅNGAR		<u>6 972 674</u>	<u>6 573 374</u>

2025112609046

Balansräkning - moderbolaget

<i>Belopp i SEK</i>	<i>Not</i>	<i>2024-12-31</i>	<i>2023-12-31</i>
EGET KAPITAL OCH SKULDER			
<i>Eget kapital</i>			
<i>Bundet eget kapital</i>			
Aktiekapital	16	100 000	100 000
		<u>100 000</u>	<u>100 000</u>
<i>Fritt eget kapital</i>			
Balanserad vinst eller förlust		873 374	473 974
Årets resultat		5 999 300	5 999 400
		<u>6 872 674</u>	<u>6 473 374</u>
Summa eget kapital		<u>6 972 674</u>	<u>6 573 374</u>
SUMMA EGET KAPITAL OCH SKULDER		<u>6 972 674</u>	<u>6 573 374</u>

2025112609047

Kassaflödesanalys - moderbolaget

<i>Belopp i SEK</i>	<i>Not</i>	<i>2024-12-31</i>	<i>2023-12-31</i>
Den löpande verksamheten			
Resultat efter finansiella poster		5 999 300	5 999 400
		<u>5 999 300</u>	<u>5 999 400</u>
Kassaflöde från den löpande verksamheten före förändringar av rörelsekapital		5 999 300	5 999 400
Ökning(-)/Minskning (+) av rörelsefordringar		-400 000	-2 000 000
Kassaflöde från den löpande verksamheten		-400 000	-2 000 000
Utbetald utdelning till moderbolagets aktieägare		-5 600 000	-4 000 000
Kassaflöde från finansieringsverksamheten		-5 600 000	-4 000 000
Årets kassaflöde		-700	-600
Likvida medel vid årets början		114 843	115 443
Likvida medel vid årets slut		<u>114 143</u>	<u>114 843</u>

2025112609048

Noter

Not 1 Redovisningsprinciper

Belopp i SEK om inget annat anges.

Allmänna redovisningsprinciper

Årsredovisningen har upprättats i enlighet med årsredovisningslagen och Bokföringsnämndens allmänna råd BFNAR 2012:1 Årsredovisning och koncernredovisning (K3).

Intäktsredovisning

Intäkter har tagits upp till verkligt värde av vad som erhållits eller kommer att erhållas och redovisas i den omfattning det är sannolikt att de ekonomiska fördelarna kommer att tillgodogöras bolaget och intäkterna kan beräknas på ett tillförlitligt sätt.

Vid försäljning av varor redovisas normalt inkomsten som intäkt när de väsentliga förmåner och risker som är förknippade med ägandet av varan har överförts från bolaget till köparen.

Ersättning i form av ränta, royalty eller utdelning redovisas som intäkt när det är sannolikt att bolaget kommer att få de ekonomiska fördelar som är förknippade med transaktionen och när inkomsten kan beräknas på ett tillförlitligt sätt.

Ränta redovisas som intäkt enligt den så kallade effektivräntemetoden. Royalty periodiseras i enlighet med den aktuella överenskommelsens ekonomiska innebörd. Utdelning redovisas som intäkt när bolagets rätt till betalning är säkerställd.

Koncernredovisning

Konsolideringsmetod

Koncernredovisningen har upprättats enligt förvärvsmetoden. Detta innebär att förvärvade verksamheters identifierbara tillgångar och skulder redovisas till marknadsvärde enligt upprättad förvärvsanalys. Överstiger verksamhetens anskaffningsvärde det beräknade marknadsvärdet av de förvärvade nettotillgångarna enligt förvärvsanalysen redovisas skillnaden som goodwill.

Transaktioner mellan koncernbolag

Koncerninterna fordringar och skulder samt transaktioner mellan koncernbolag liksom orealiserade vinster elimineras i sin helhet. Orealiserade förluster elimineras också såvida inte transaktionen motsvarar ett nedskrivningsbehov.

Förändring av internvinst under räkenskapsåret har eliminerats i koncernresultaträkningen.

Värderingsprinciper mm

Tillgångar, avsättningar och skulder har värderats till anskaffningsvärden om inget annat anges nedan.

Materiella anläggningstillgångar

Materiella anläggningstillgångar redovisas till anskaffningsvärde minskat med ackumulerade avskrivningar enligt plan och eventuella nedskrivningar.

Avskrivningar sker linjärt över den förväntade nyttjandeperioden med hänsyn till väsentliga restvärde.

Följande avskrivningsprocent tillämpas:

	<i>Koncern</i>
	%
Materiella anläggningstillgångar:	
-Byggnader	4
-fordon	15
-Inventarier, verktyg och installationer	20

Finansiella instrument**Andelar i dotterbolag**

Andelar i dotterbolag redovisas till anskaffningsvärde efter avdrag för eventuella nedskrivningar. I anskaffningsvärdet ingår köpeskillingen som erlagt för aktierna samt förvärvskostnader. Eventuella kapitaltillskott läggs till anskaffningsvärdet när det uppkommer.

Andra lånfristiga värdepappersinnehav

Placeringar i värdepapper som är anskaffade med avsikt att innehas långsiktigt har redovisats till sina anskaffningsvärden. Varje balansdag görs bedömning om eventuellt nedskrivningsbehov.

Kortfristiga placeringar

Värdepapper som är anskaffade med avsikt att innehas kortsiktigt redovisas inledningsvis till anskaffningsvärde och i efterföljande värderingar i enlighet med lägsta värdets princip till det lägsta av anskaffningsvärde och marknadsvärde.

Kundfordringar/kortfristiga fordringar

Kundfordringar och kortfristiga fordringar redovisas som omsättningstillgångar till det belopp som förväntas bli inbetalt efter avdrag för individuellt bedömda osäkra fordringar.

Låneskulder och leverantörsskulder

Låneskulder och leverantörsskulder redovisas initialt till anskaffningsvärde efter avdrag för transaktionskostnader. Skiljer sig det redovisade beloppet som ska återbetalas vid förfallotidpunkten periodiseras mellanskillnaden som räntekostnad över lånets löptid med hjälp av instrumentets effektivränta. Härigenom överensstämmer vid förfallotidpunkten det redovisade beloppet och det belopp som återbetalas.

Varulager

Varulagret har värderats till det lägsta av anskaffningsvärde och dess nettoförsäljningsvärde på balansdagen. Med nettoförsäljningsvärde avses varornas beräknade försäljningspris minskat med försäljningskostnader. Den valda värderingsmetoden innebär att inkurans i varulagret har beaktats.

Skatt

Total skatt utgörs av aktuell skatt och uppskjuten skatt. Skatter redovisas i resultaträkningen, utom då underliggande transaktioner redovisas direkt mot eget kapital varvid tillhörande skatteeffekter redovisas i eget kapital.

Aktuell skatt

Aktuell skatt avser inkomstskatt för innevarande räkenskapsår samt den del av tidigare räkenskapsårs inkomstskatt som ännu inte redovisats. Aktuell skatt beräknas utifrån den skattesats som gäller per balansdagen.

Uppskjuten skatt

Uppskjuten skatt är inkomstskatt som avser framtida räkenskapsår till följd av tidigare händelser. Redovisning sker enligt balansräkningsmetoden. Enligt denna metod redovisas uppskjutna skatteskulder och uppskjutna skattefordringar på temporära skillnader som uppstår mellan bokförda respektive skattemässiga värden för tillgångar och skulder samt för övriga skattemässiga avdrag efter underskott.

Uppskjutna skattefordringar nettoredovisas mot uppskjutna skatteskulder endast om de kan betalas med ett nettobelopp. Uppskjuten skatt beräknas utifrån gällande skattesats på balansdagen. Effekter av förändringar i gällande skattesatser resultatförs i den period förändringen lagstads. Uppskjuten skattefordran redovisas som finansiell anläggningstillgång och uppskjuten skatteskuld som avsättning.

Uppskjuten skattefordran avseende underskottsavdrag eller andra framtida skattemässiga avdrag redovisas i den omfattning det är sannolikt att avdraget kan avräknas mot framtida skattemässiga överskott.

På grund av sambandet mellan redovisning och beskattning särredovisas inte den uppskjutna skatteskulden som är hänförlig till obeskattade reserver.

Avsättningar

Som avsättning har redovisats förpliktelser gentemot tredje man som är hänförliga till räkenskapsåret eller tidigare räkenskapsår och som på balansdagen antingen är säkra till sin förekomst men oviss till belopp eller till den tidpunkt då den ska infrias.

Ersättning till anställda

Ersättningar till anställda avser alla former av ersättningar som bolaget lämnar till de anställda. Kortfristiga ersättningar utgörs av bland annat löner, betald semester, betald frånvaro, bonus och ersättning efter avslutad anställning (pension). Kortfristiga ersättningar redovisas som kostnad och en skuld då det finns en legal eller informell förpliktelse att betala ut en ersättning till följd av en tidigare händelse och en tillförlitlig uppskattning av beloppet kan göras.

Kassaflödesanalys

Kassaflödesanalysen upprättas enligt indirekt metod. Det redovisade kassaflödet omfattar endast transaktioner som medfört in - eller utbetalningar.

Som likvida medel klassificeras bolaget, förutom kassamedel, disponibla tillgodohavanden hos banker och andra kreditinstitut samt kortfristiga likvida placeringar som är noterade på en marknadsplats och har en kortare löptid än tre månader från anskaffningstidpunkten. Förändring i spärrade medel redovisas i investeringsverksamheten.

Not 2 Arvode och kostnadsersättning till revisorer

	2024-01-01- 2024-12-31	2023-01-01- 2023-12-31
Koncern		
Ernst & Young AB		
Revisionsuppdrag	147 707	121 808
	147 707	121 808

Med revisionsuppdrag avses granskning av årsredovisningen och bokföringen samt styrelsens och verkställande direktörens förvaltning, övriga arbetsuppgifter som det ankommer på företagets revisor att utföra samt rådgivning eller annat biträde som föranleds av iakttagelser vid sådan granskning eller genomförandet av sådana övriga arbetsuppgifter.

Not 3 Anställda, personalkostnader och arvoden till styrelse

Medelantalet anställda

	2024-01-01- 2024-12-31	2023-01-01- 2023-12-31
Koncern		
Kvinnor	2	2
Män	11	11
	13	13

Löner och andra ersättningar samt sociala kostnader, inklusive pensionskostnader

	2024-01-01- 2024-12-31	2023-01-01- 2023-12-31
Löner och ersättningar		
Styrelse	1 411 400	1 365 936
Övriga anställda	6 085 188	5 609 866
	7 496 588	6 975 802
Sociala kostnader		
Pensionskostnader för styrelsen	516 193	287 626
Pensionskostnader för övriga anställda	330 192	737 931
Övriga sociala avgifter enligt lag och avtal	2 552 844	2 313 439
	3 399 229	3 338 996
Totala löner, ersättningar och sociala kostnader och pensionskostnader	10 895 817	10 314 798

Redovisning av könsfördelning bland ledande befattningshavare

	2024-12-31	2023-12-31
Koncern		
Andel män		
Styrelsen	100%	100%
Övriga ledande befattningshavare	100%	100%

Moderbolaget

Bolaget har inte haft några anställda och några löner har inte utbetalats.

**Not 4 Avskrivningar av materiella
anläggningstillgångar**

	2024-01-01- 2024-12-31	2023-01-01- 2023-12-31
Koncern		
<i>Avskrivningar enligt plan fördelade per tillgång</i>		
Fordon	3 826 333	3 043 678
Inventarier, verktyg och installationer	515 768	482 321
	<u>4 342 101</u>	<u>3 525 999</u>

Not 5 Resultat från andelar i koncernföretag

	2024-01-01- 2024-12-31	2023-01-01- 2023-12-31
Anteciperad utdelning	6 000 000	6 000 000
	<u>6 000 000</u>	<u>6 000 000</u>

Not 6 Ränteintäkter och liknande resultatposter

	2024-01-01- 2024-12-31	2023-01-01- 2023-12-31
Koncern		
Ränteintäkter, övriga	1 261 825	1 149 187
Utdelning	0	5 850
	<u>1 261 825</u>	<u>1 155 037</u>

2025112609053

Not 7 Aktuell och uppskjuten skatt

	2024-01-01- 2024-12-31	2023-01-01- 2023-12-31
Koncern		
Aktuell skatt	2 031 248	3 329 264
Uppskjuten skatt	878 212	940 043
	2 909 460	4 269 307
Moderbolag		
Aktuell skatt	0	0
	0	0

Avstämning effektiv skatt

	2024		2023	
	Procent		Procent	Belopp
Koncernen				
Resultat före skatt		13 908 203		20 655 832
Skatt enligt gällande skattesats för koncernen	20,6	-2 865 089	20,6	-4 255 101
Andra icke-avdragsgilla kostnader		-124 741		-144 415
Ej skattepliktiga intäkter		10 885		6 609
Förändring av uppskjuten skatt avseende temporära skillnader		69 485		123 600
Redovisad effektiv skatt		-2 909 460		-4 269 307
Moderbolaget				
Resultat före skatt		5 999 300		5 999 400
Skatt enligt gällande skattesats för moderbolaget	20,6	-1 235 855	20,6	-1 235 876
Ej skattepliktiga intäkter		1 235 855		1 236 000
Utnyttjande av tidigare ej aktiverade underskottsavdrag		0		-124
Redovisad effektiv skatt		0		0

Not 8 Byggnader och mark

	2024-12-31	2023-12-31
Koncern		
<i>Akkumulerade anskaffningsvärden:</i>		
-Vid årets början	1 023 269	1 023 269
Vid årets slut	1 023 269	1 023 269
<i>Akkumulerade avskrivningar:</i>		
-Vid årets början	-815 423	-815 423
Vid årets slut	-815 423	-815 423
Redovisat värde vid årets slut	207 846	207 846

2025112609054

Not 9 Fordon

	2024-12-31	2023-12-31
Koncern		
<i>Ackumulerade anskaffningsvärden:</i>		
-Vid årets början	29 708 775	29 941 737
-Nyanskaffningar	11 022 950	6 260 705
-Avyttringar och utrangeringar	-150 000	-6 493 667
-Vid årets slut	40 581 725	29 708 775
<i>Ackumulerade avskrivningar:</i>		
-Vid årets början	-17 954 085	-19 824 800
-Återförda avskrivningar på avyttringar och utrangeringar	0	4 914 393
-Årets avskrivning	-3 826 333	-3 043 678
-Vid årets slut	-21 780 418	-17 954 085
Redovisat värde vid årets slut	18 801 307	11 754 690

Not 10 Inventarier, verktyg och installationer

	2024-12-31	2023-12-31
Koncern		
<i>Ackumulerade anskaffningsvärden:</i>		
-Vid årets början	6 553 016	5 839 332
-Nyanskaffningar	80 925	713 684
-Vid årets slut	6 633 941	6 553 016
<i>Ackumulerade avskrivningar:</i>		
-Vid årets början	-3 408 577	-2 926 256
-Årets avskrivning	-515 768	-482 321
-Vid årets slut	-3 924 345	-3 408 577
Redovisat värde vid årets slut	2 709 596	3 144 439

Not 11 Andelar i koncernbolag

	2024-12-31	2023-12-31
<i>Ackumulerade anskaffningsvärden:</i>		
-Vid årets början	3 600 000	3 600 000
Redovisat värde vid årets slut:	3 600 000	3 600 000

Specifikation andelar i koncernbolag

Ägarandelen av kapitalet avses, vilket även överensstämmer med andelen av rösterna för totalt antal aktier.

Dotterbolag/ Org.nr/säte	Antal andelar	i %	2024-12-31	2023-12-31
			Redovisat värde	Redovisat värde
Waldebjer Trading AB, 556344-0642, Mönsterås	4 000	100	3 600 000	3 600 000
			3 600 000	3 600 000

Uppgifter om eget kapital och resultat

	Just. eget kapital	Resultat
Waldebjer Trading AB, 556344-0642, Mönsterås	67 170 254	7 138 089

Not 12 Andra långfristiga värdepappersinnehav

	2024-12-31	2023-12-31
Koncern		
Akkumulerade anskaffningsvärden:		
-Vid årets början	4 257 613	3 657 613
-Tillkommande tillgångar	600 000	600 000
Redovisat värde vid årets slut	4 857 613	4 257 613

Not 13 Övriga fordringar

	2024-12-31	2023-12-31
Koncern		
Skattekonto	0	2 276 178
Momsfordran	391 541	0
	391 541	2 276 178

Not 14 Förutbetalda kostnader och upplupna intäkter

	2024-12-31	2023-12-31
Koncern		
Garantikostnader	0	175 000
Upplupna intäkter	942 401	849 695
	942 401	1 024 695

Not 15 Kortfristiga placeringar

	Antal	Anskaffn. värde	Bokfört värde	Marknads- värde
Koncern				
Swedbank A	600	45 265	45 265	121 980
Kapitalförsäkring		4 650 000	4 650 000	6 366 162
	600	4 695 265	4 695 265	6 488 142

Not 16 Antal aktier och kvotvärde

	2024-12-31	2023-12-31
Koncernen		
Antal aktier	2 000	2 000
Kvotvärde	50	50
Antal aktier	1 000	1 000
Kvotvärde	100	100

Not 17 Avsättningar

	2024-12-31	2023-12-31
Koncern		
Belopp vid årets ingång	4 257 613	3 657 613
Årets avsättning	600 000	600 000
	4 857 613	4 257 613

Not 18 Övriga skulder till kreditinstitut

	2024-12-31	2023-12-31
Koncern		
Förfallotidpunkt, 2-5 år från balansdagen	4 976 709	5 218 527
Förfallotidpunkt, senare än fem år från balansdagen	941 515	0
	<u>5 918 224</u>	<u>5 218 527</u>

Amortering inom ett år redovisas som kortfristig skuld till kreditinstitut.

Not 19 Upplupna kostnader och förutbetalda intäkter

	2024-12-31	2023-12-31
Koncern		
Upplupna löner	138 803	136 104
Upplupna semesterlöner	537 510	586 343
Beräknade upplupna sociala avgifter	212 498	226 991
Upplupna FORA-avgifter	24 191	65 590
Övriga upplupna kostnader	120 000	145 213
	<u>1 033 002</u>	<u>1 160 241</u>

Not 20 Ställda säkerheter och eventalförpliktelser - koncernen

Ställda säkerheter

	2024-12-31	2023-12-31
<i>Koncernen</i>		
<i>För egna skulder och avsättningar</i>		
Fastighetsinteckningar	950 000	950 000
Företagsinteckningar	20 500 000	20 500 000
Tillgångar med äganderättsförbehåll	7 671 047	8 286 175
Kapitalförsäkring	4 857 613	4 257 613
Summa ställda säkerheter	33 978 660	33 993 788

Eventalförpliktelser

Bolaget har inga eventalförpliktelser.

Not 21 Ställda säkerheter och eventalförpliktelser - moderbolaget

Ställda säkerheter

	2024-12-31	2023-12-31
<i>Ställda säkerheter</i>	Inga	Inga

Eventalförpliktelser

Bolaget har inga eventalförpliktelser.

Not 22 Väsentliga händelser efter räkenskapsårets slut

Den löpande operativa driften har hanterats utan störningar och utan väsentliga händelser.

Not 23 Koncernuppgifter

Moderbolaget.

Bolaget är moderbolag till det helägda dotterbolaget Waldebjers Trading AB, org.nr. 556344-0642, med säte i Mönsterås.

Not 24 Nyckeltalsdefinitioner

Nettoomsättning

Rörelsens huvudintäkter, fakturerade kostnader, sidointäkter samt intäktskorrigeringar.

Resultat efter finansiella poster

Resultat efter finansiella intäkter och kostnader men före bokslutsdispositioner och skatter.

Balansomslutning:

Totala tillgångar.

Soliditet:

(Totalt eget kapital + (100 % - aktuell bolagsskattesats av obeskattade reserver)) / Totala tillgångar.

Uppskattningar och bedömningar

Upprättande av bokslut och tillämpning av redovisningsprinciper, baseras ofta på ledningens bedömningar, uppskattningar och antaganden som anses vara rimliga vid den tidpunkt då bedömningen görs. Uppskattningar och bedömningar är baserade på historiska erfarenheter och ett antal andra faktorer, som under rådande omständigheter anses vara rimliga. Resultatet av dessa används för att bedöma de redovisade värdena på tillgångar och skulder, som inte annars framgår tydligt från andra källor. Det verkliga utfallet kan avvika från dessa uppskattningar och bedömningar. Uppskattningar och antaganden ses över regelbundet.

Not 25 Disposition av vinstdisposition

Styrelsen föreslår att till förfogande stående vinstmedel:


balanserad vinst	873 374
årets resultat	5 999 300
Summa	6 872 674
disponeras så att	
utdelning, 1 000 aktier *3 600 kr./aktie)	3 600 000
i ny räkning överföres	3 272 674
	6 872 674

Underskrifter

Mönsterås




Stefan Svensson
styrelseordförande
2025-06-27




Anders Svensson
2025-06-27

Vår revisionsberättelse har lämnats den 27 juni 2025
Ernst & Young AB



Mikael Olsson
Auktoriserad revisor

2025112609059



Building a better
working world

2025112609060

Revisionsberättelse

Till bolagsstämman i Waldebjer Holding AB, org.nr 556748-3655

Rapport om årsredovisningen och koncernredovisningen

Uttalanden

Vi har utfört en revision av årsredovisningen och koncernredovisningen för Waldebjer Holding AB för räkenskapsåret 2024.

Enligt vår uppfattning har årsredovisningen och koncernredovisningen upprättats i enlighet med årsredovisningslagen och ger en i alla väsentliga avseenden rättvisande bild av moderbolagets och koncernens finansiella ställning per den 31 december 2024 och av dessas finansiella resultat och kassaflöden för året enligt årsredovisningslagen. Förvaltningsberättelsen är förenlig med årsredovisningens och koncernredovisningens övriga delar.

Vi tillstyrker därför att bolagsstämman fastställer resultaträkningen och balansräkningen för moderbolaget och koncernen.

Grund för uttalanden

Vi har utfört revisionen enligt International Standards on Auditing (ISA) och god revisionssed i Sverige. Vårt ansvar enligt dessa standarder beskrivs närmare i avsnittet *Revisorns ansvar*. Vi är oberoende i förhållande till moderbolaget och koncernen enligt god revisorssed i Sverige och har i övrigt fullgjort vårt yrkesetiska ansvar enligt dessa krav.

Vi anser att de revisionsbevis vi har inhämtat är tillräckliga och ändamålsenliga som grund för våra uttalanden.

Styrelsens ansvar

Det är styrelsen som har ansvaret för att årsredovisningen och koncernredovisningen upprättas och att de ger en rättvisande bild enligt årsredovisningslagen. Styrelsen ansvarar även för den interna kontroll som den bedömer är nödvändig för att upprätta en årsredovisning och koncernredovisning som inte innehåller några väsentliga felaktigheter, vare sig dessa beror på oegentligheter eller misstag.

Vid upprättandet av årsredovisningen och koncernredovisningen ansvarar styrelsen för bedömningen av bolagets och koncernens förmåga att fortsätta verksamheten. Den upplyser, när så är tillämpligt, om förhållanden som kan påverka förmågan att fortsätta verksamheten och att använda antagandet om fortsatt drift. Antagandet om fortsatt drift tillämpas dock inte om styrelsen avser att likvidera bolaget, upphöra med verksamheten eller inte har något realistiskt alternativ till att göra något av detta.

Revisorns ansvar

Våra mål är att uppnå en rimlig grad av säkerhet om att årsredovisningen och koncernredovisningen som helhet inte innehåller några väsentliga felaktigheter, vare sig dessa beror på oegentligheter eller misstag, och att lämna en revisionsberättelse som innehåller våra uttalanden. Rimlig säkerhet är en hög grad av säkerhet, men är ingen garanti för att en revision som utförs enligt ISA och god revisionssed i Sverige alltid kommer att upptäcka en väsentlig felaktighet om en sådan finns. Felaktigheter kan uppstå på grund av oegentligheter eller misstag och anses vara väsentliga om de enskilt eller tillsammans rimligen kan förväntas påverka de ekonomiska beslut som användare fattar med grund i årsredovisningen och koncernredovisningen.

Som del av en revision enligt ISA använder vi professionellt omdöme och har en professionellt skeptisk inställning under hela revisionen. Dessutom:

- identifierar och bedömer vi riskerna för väsentliga felaktigheter i årsredovisningen och koncernredovisningen, vare sig dessa beror på oegentligheter eller misstag, utformar och utför granskningsåtgärder bland annat utifrån dessa risker och inhämtar revisionsbevis som är tillräckliga och ändamålsenliga för att utgöra en grund för våra uttalanden. Risken för att inte upptäcka en väsentlig felaktighet till följd av oegentligheter är högre än för en väsentlig felaktighet som beror på misstag, eftersom oegentligheter kan innefatta agerande i maskopi, förfalskning, avsiktliga utelämnanden, felaktig information eller åsidosättande av intern kontroll.
- skaffar vi oss en förståelse av den del av bolagets interna kontroll som har betydelse för vår revision för att utforma granskningsåtgärder som är lämpliga med hänsyn till omständigheterna, men inte för att uttala oss om effektiviteten i den interna kontrollen.
- utvärderar vi lämpligheten i de redovisningsprinciper som används och rimligheten i styrelsens uppskattningar i redovisningen och tillhörande upplysningar.
- drar vi en slutsats om lämpligheten i att styrelsen använder antagandet om fortsatt drift vid upprättandet av årsredovisningen och koncernredovisningen. Vi drar också en slutsats, med grund i de inhämtade revisionsbevisen, om det finns någon väsentlig osäkerhetsfaktor som avser sådana händelser eller förhållanden som kan leda till betydande tvivel om bolagets och koncernens förmåga att fortsätta verksamheten. Om vi drar slutsatsen att det finns en väsentlig osäkerhetsfaktor, måste vi i revisionsberättelsen fästa uppmärksamheten på upplysningarna i årsredovisningen och koncernredovisningen om den väsentliga osäkerhetsfaktorn eller, om sådana upplysningar är otillräckliga, modifiera uttalandet om årsredovisningen och koncernredovisningen. Våra slutsatser baseras på de revisionsbevis som inhämtas fram till datumet för revisionsberättelsen. Dock kan framtida händelser eller förhållanden göra att ett bolag och en koncern inte längre kan fortsätta verksamheten.
- utvärderar vi den övergripande presentationen, strukturen och innehållet i årsredovisningen och koncernredovisningen, däribland upplysningarna, och om årsredovisningen och koncernredovisningen återger de underliggande transaktionerna och händelserna på ett sätt som ger en rättvisande bild.
- inhämtar vi tillräckliga och ändamålsenliga revisionsbevis avseende den finansiella informationen för enheterna eller affärsaktiviteterna inom koncernen för att göra ett uttalande avseende koncernredovisningen. Vi ansvarar för styrning, övervakning och utförande av koncernrevisionen. Vi är ensamt ansvariga för våra uttalanden.

Vi måste informera styrelsen om bland annat revisionens planerade omfattning och inriktning samt tidpunkten för den. Vi måste också informera om betydelsefulla iakttagelser under revisionen, däribland de eventuella betydande brister i den interna kontrollen som vi identifierat.



Building a better
working world

2025112609061

Rapport om andra krav enligt lagar och andra författningar

Uttalanden

Utöver vår revision av årsredovisningen och koncernredovisningen har vi även utfört en revision av styrelsens förvaltning av Waldebjer Holding AB för räkenskapsåret 2024 samt av förslaget till dispositioner beträffande bolagets vinst eller förlust.

Vi tillstyrker att bolagsstämman disponerar vinsten enligt förslaget i förvaltningsberättelsen och beviljar styrelsens ledamöter ansvarsfrihet för räkenskapsåret.

Grund för uttalanden

Vi har utfört revisionen enligt god revisionsred i Sverige. Vårt ansvar enligt denna beskrivs närmare i avsnittet *Revisorns ansvar*. Vi är oberoende i förhållande till moderbolaget och koncernen enligt god revisorsred i Sverige och har i övrigt fullgjort vårt yrkesetiska ansvar enligt dessa krav.

Vi anser att de revisionsbevis vi har inhämtat är tillräckliga och ändamålsenliga som grund för våra uttalanden.

Styrelsens ansvar

Det är styrelsen som har ansvaret för förslaget till dispositioner beträffande bolagets vinst eller förlust. Vid förslag till utdelning innefattar detta bland annat en bedömning av om utdelningen är försvarlig med hänsyn till de krav som bolagets och koncernens verksamhetsart, omfattning och risker ställer på storleken av moderbolagets och koncernens egna kapital, konsolideringsbehov, likviditet och ställning i övrigt.

Styrelsen ansvarar för bolagets organisation och förvaltningen av bolagets angelägenheter. Detta innefattar bland annat att förlöpande bedöma bolagets och koncernens ekonomiska situation och att tillse att bolagets organisation är utformad så att bokföringen, medelsförvaltningen och bolagets ekonomiska angelägenheter i övrigt kontrolleras på ett betryggande sätt.

Revisorns ansvar

Vårt mål beträffande revisionen av förvaltningen, och därmed vårt uttalande om ansvarsfrihet, är att inhämta revisionsbevis för att med en rimlig grad av säkerhet kunna bedöma om någon styrelseledamot i något väsentligt avseende:

- företagit någon åtgärd eller gjort sig skyldig till någon försummelse som kan föranleda ersättningsskyldighet mot bolaget, eller
- på något annat sätt handlat i strid med aktiebolagslagen, årsredovisningslagen eller bolagsordningen.

Vårt mål beträffande revisionen av förslaget till dispositioner av bolagets vinst eller förlust, och därmed vårt uttalande om detta, är att med rimlig grad av säkerhet bedöma om förslaget är förenligt med aktiebolagslagen.

Rimlig säkerhet är en hög grad av säkerhet, men ingen garanti för att en revision som utförs enligt god revisionsred i Sverige alltid kommer att upptäcka åtgärder eller försummelser som kan föranleda ersättningsskyldighet mot bolaget, eller att ett förslag till dispositioner av bolagets vinst eller förlust inte är förenligt med aktiebolagslagen.

Som en del av en revision enligt god revisionsred i Sverige använder vi professionellt omdöme och har en professionellt skeptisk inställning under hela revisionen. Granskningen av förvaltningen och förslaget till dispositioner av bolagets vinst eller förlust grundar sig främst på revisionen av räkenskaperna. Vilka tillkommande granskningsåtgärder som utförs baseras på vår professionella bedömning med utgångspunkt i risk och väsentlighet. Det innebär att vi fokuserar granskningen på sådana åtgärder, områden och förhållanden som är väsentliga för verksamheten och där avsteg och överträdelser skulle ha särskild betydelse för bolagets situation. Vi går igenom och prövar fattade beslut, beslutsunderlag, vidtagna åtgärder och andra förhållanden som är relevanta för vårt uttalande om ansvarsfrihet. Som underlag för vårt uttalande om styrelsens förslag till dispositioner beträffande bolagets vinst eller förlust har vi granskat styrelsens motiverade yttrande samt ett urval av underlagen för detta för att kunna bedöma om förslaget är förenligt med aktiebolagslagen.

Kalmar 2025-06-27

Ernst & Young AB

Mikael Olsson
Auktoriserad revisor

Bolagsverket

den 12 november 2025

Koncernårsredovisning för 2024

Inkommer med ny årsredovisning som ska ersätta den redan inskickade.

Det som har blivit ändrat är:

- Förvaltningsberättelsen:
 - Flerårsöversikten
 - Balansomslutningen från 118 885 till 115 627
 - Soliditeten från 59 till 56 %
- Tillgångar:
 - Fordringar hos koncernföretag från 3 258 531 till 0
 - Balansomslutningen från 118 885 151 till 115 626 620
- Eget kapital och skulder:
 - Skuldär till koncernföretag från -2 741 469 till 0
 - Balansomslutningen från 112 885 151 till 115 626 620

Med vänlig hälsning



Anders Svensson