

ÅRSREDOVISNING

för

Kakan Holding AB

Org.nr. 559001-7017


Styrelsen och verkställande direktören får härmed avlämna årsredovisning för räkenskapsåret 2024-01-01 - 2024-12-31

Innehåll	Sida
- förvaltningsberättelse	2
- resultaträkning	4
- balansräkning	5
- noter	7
- underskrifter	8

Undertecknad styrelseledamot i Kakan Holding AB intygar härmed, dels att denna kopia av årsredovisningen överensstämmer med originalet, dels att resultat- och balansräkning fastställts på årsstämma den 2/5-2025. Stämman beslöt tillika godkänna styrelsens förslag till vinstdisposition.

Stockholm 2/5-2025

David Svec



FÖRVALTNINGSBERÄTTELSE

Årsredovisningen är upprättad i svenska kronor, SEK.

Verksamheten**Allmänt om verksamheten**

Bolaget bildades och registrerades 2015.01.26.

Företagets verksamhet är att äga och förvalta fast och lös egendom och värdepapper samt bedriva förenlig verksamhet.

Företagets säte är Stockholms län, Sollentuna kommun.

Flerårsöversikt

	2024	2023	2022	2021
Nettoomsättning	0	0	0	0
Resultat efter finansiella poster	7 328 635	-11 922	-11 862	-12 226
Soliditet (%)	95,92	99,67	99,58	99,55
Balansomslutning	9 677 138	3 496 003	3 507 925	3 706 787

Definitioner av nyckeltal, se noter

Förändringar i eget kapital

	Aktiekapital	Balanserat resultat	Årets resultat	Summa eget kapital
Belopp vid årets ingång	50 000	3 431 525	2 967	3 484 492
Utdelning		-1 530 000	0	-1 530 000
Balanseras i ny räkning		2 967	-2 967	0
Årets resultat			7 328 635	7 328 635
Belopp vid årets utgång	50 000	1 904 492	7 328 635	9 283 127

Antal aktier 500 st.

Resultatdisposition

Medel att disponera:

Balanserat resultat	1 904 492
Årets resultat	7 328 635
	<u>9 233 127</u>

Förslag till disposition:

Utdelning	550 000
Balanseras i ny räkning	8 683 127
	<u>9 233 127</u>

Förslag till beslut om vinstutdelning

Styrelsen föreslår att utdelning lämnas med 550 000,00 kr vilket motsvarar 1 100,00 kr per aktie.

Styrelsen föreslår att utbetalning av utdelningen skall ske i omedelbar anslutning till årsstämman.

Styrelsen anser att den föreslagna vinstutdelningen är försvarlig med hänsyn till de krav som verksamhetens art, omfattning och risker ställer på storleken av det egna kapitalet samt bolagets konsolideringsbehov, likviditet och ställning i övrigt.

Yttrandet ska ses mot bakgrund av den information som framgår av årsredovisningen. Företagsledningen planerar inga väsentliga förändringar av befintlig verksamhet så som väsentliga investeringar, försäljningar eller avveckling.

Beträffande bolagets resultat och ställning i övrigt hänvisas till efterföljande resultat- och balansräkningar med tillhörande noter

ank=20250613;2025061600311

Kakan Holding AB

Org.nr. 559001-7017

RESULTATRÄKNING

	Not	2024-01-01 2024-12-31	2023-01-01 2023-12-31
Rörelseintäkter, lagerförändringar m.m.			
Nettoomsättning		0	0
Summa rörelseintäkter, lagerförändringar m.m.		0	0
Rörelsekostnader			
Övriga externa kostnader		-81 440	-12 275
Summa rörelsekostnader		-81 440	-12 275
Rörelseresultat		-81 440	-12 275
Finansiella poster			
Resultat från andelar i intresseföretag och gemensamt styrda företag		7 395 156	0
Ränteintäkter		15 031	353
Räntekostnader och liknande resultatposter		-112	0
Summa finansiella poster		7 410 075	353
Resultat efter finansiella poster		7 328 635	-11 922
Bokslutsdispositioner			
Förändring av periodiseringsfonder		0	15 000
Summa bokslutsdispositioner		0	15 000
Resultat före skatt		7 328 635	3 078
Skatter			
Skatt på årets resultat		0	-111
Årets resultat		7 328 635	2 967

ank=20250613;2025061600312

BALANSRÄKNING

TILLGÅNGAR

Anläggningstillgångar

Finansiella anläggningstillgångar

Andra långfristiga värdepappersinnehav

Summa finansiella anläggningstillgångar

Summa anläggningstillgångar

Omsättningstillgångar

Kortfristiga fordringar

Övriga fordringar

Summa kortfristiga fordringar

Kassa och bank

Kassa och bank

Summa kassa och bank

Summa omsättningstillgångar

SUMMA TILLGÅNGAR

Not

2024-12-31

2023-12-31

2

433 952

3 372 014

433 952

3 372 014

433 952

3 372 014

20 333

20 040

20 333

20 040

9 222 853

103 949

9 222 853

103 949

9 243 186

123 989

9 677 138

3 496 003

ank=20250613;2025061600313

BALANSRÄKNING

2024-12-31

2023-12-31

Not

EGET KAPITAL OCH SKULDER

Eget kapital

Bundet eget kapital

Aktiekapital

50 000

50 000

Summa bundet eget kapital

50 000

50 000

Fritt eget kapital

Balanserat resultat

1 904 492

3 431 525

Årets resultat

7 328 635

2 967

Summa fritt eget kapital

9 233 127

3 434 492

Summa eget kapital

9 283 127

3 484 492

Kortfristiga skulder

Skatteskulder

111

111

Övriga skulder

383 900

1 400

Upplupna kostnader och förutbetalda intäkter

10 000

10 000

Summa kortfristiga skulder

394 011

11 511

SUMMA EGET KAPITAL OCH SKULDER

9 677 138

3 496 003

NOTER

Not 1 Redovisnings- och värderingsprinciper

Årsredovisningen är upprättad i enlighet med årsredovisningslagen och Bokföringsnämndens allmänna råd (BFNAR 2016:10) om årsredovisning i mindre företag.

Noter till balansräkningen

Not 2 Andra långfristiga värdepappersinnehav	2024-12-31	2023-12-31
Ingående anskaffningsvärden	3 372 014	3 372 014
Inköp	433 952	0
Försäljningar	3 372 014	0
Utgående anskaffningsvärden	<u>433 952</u>	<u>3 372 014</u>
Redovisat värde	433 952	3 372 014

Övriga noter

Not 3 Definition av nyckeltal

Soliditet
Justerat eget kapital i procent av balansomslutning

NOTER



Stockholm 2/5-2025



David Svee
Verkställande direktör

Återgivet från original

Inlyggen

ank=20250613;2025061600316