

Bolagsverket

2023-07-06

ÅRSREDOVISNING

och

KONCERNREDOVISNING

för

Extendo AB

Org.nr. 556632-6285

Styrelsen och verkställande direktören får härmed avlämna årsredovisning och koncernredovisning för räkenskapsåret 2022-01-01 - 2022-12-31

Innehåll	Sida
- förvaltningsberättelse	2
- resultaträkning	5
- balansräkning	6
- kassaflödesanalys	10
- noter	12
- underskrifter	25

Undertecknad styrelseledamot i Extendo AB intygar, att resultaträkningen och balansräkningen i årsredovisningen har fastställts på årsstämma den 30/6 2023.

Stämman beslöt tillika godkänna styrelsens förslag till vinstdisposition.

Jag intygar också att innehållet i årsredovisningen och revisionsberättelsen stämmer överens med originalen.

Färila 2023-06-30


Kjell Jonsson

ÅRSREDOVISNING
och
KONCERNREDOVISNING
för
Extendo AB
Org.nr. 556632-6285

Styrelsen och verkställande direktören får härmed avlämna årsredovisning och koncernredovisning för räkenskapsåret 2022-01-01 - 2022-12-31

Innehåll	Sida
- förvaltningsberättelse	2
- resultaträkning	5
- balansräkning	6
- kassaflödesanalys	8
- noter	10
- underskrifter	22

FÖRVALTNINGSBERÄTTELSE

Årsredovisningen är upprättad i svenska kronor, SEK.

Verksamheten

Extendo utvecklar, tillverkar och säljer, via sina dotterbolag, världsledande lastsäkringsprodukter för transporter på landsväg och järnväg. Extendos affärsidé är att vara verksam på en global marknad och med starka varumärken bidra till hög trafiksäkerhet, god miljö och god transportekonomi för åkarna.

Koncernen består förutom av moderbolaget Extendo AB av de helägda dotterbolagen ExTe Fabriks AB, Midwaggon AB, Alucar OY, Trux AB, Exte Asia Pacific Pte Ltd samt 99 % av Extendo Polska Sp. z.o.o och 50 % av Timbtech International AB

Extendo AB bedriver ledning och förvaltning av dotterbolag.

ExTe Fabriks AB utvecklar, tillverkar och säljer lastförankringsprodukter för transporter av timmer och styckegods på lands- och järnväg.

Midwaggon AB bedriver underhåll och ombyggnationer av lok.

Alucar OY tillverkar och säljer lätta påbyggnationer för timmertransporter på landsväg.

Trux AB utvecklar, tillverkar och säljer tillbehör till tunga lastbilar.

Exte Asia Pacific Pte Ltd bedriver handel med verkstadsprodukter till transportsektorn.

Extendo Polska Sp. z.o.o marknadsför och säljer produkter från ExTe, Alucar och Trux i Östeuropa.

Timbtech International AB utvecklar, tillverkar och säljer lastförankringsprodukter för timmertransporter på landsväg.

Företagets säte är i Ljusdal.

Flerårsjämförelse*, koncernen

	2022	2021	2020	2019	2018
Nettoomsättning	498 392 592	397 970 290	371 273 174	524 666 245	462 034 310
Res. efter finansiella poster	26 966 629	15 296 190	17 570 869	29 587 232	15 991 217
Balansomslutning	302 709 029	294 844 920	278 136 402	308 050 858	312 627 672
Soliditet (%)	54,4	49,1	52,3	43,3	36,8
Kassalikviditet (%)	101,8	55,1	83,2	66,2	68,7
Antal anställda	191	195	200	231	227

*Definitioner av nyckeltal, se noter

Flerårsjämförelse*

	2022	2021	2020	2019	2018
Nettoomsättning	7 850 666	7 850 976	9 557 398	11 981 452	10 158 393
Res. efter finansiella poster	3 117 407	-7 009 846	-998 125	9 593 956	11 812 308
Balansomslutning	103 005 127	113 020 923	127 027 028	122 132 942	111 103 194
Soliditet (%)	90,0	77,4	75,6	76,9	78,3
Kassalikviditet (%)	875,4	265,9	143,1	185,7	239,0

*Definitioner av nyckeltal, se noter

Ägarförhållanden

Bolaget ägs till 100 % av Kjell Jonsson.

Väsentliga händelser under räkenskapsåret

Under året har det delägda dotterbolaget på Nya Zeeland, Evans Engineering Co Ltd avyttrats.

Extendo AB

Org.nr. 556632-6285

Väsentliga händelser efter räkenskapsårets slut

Per februari 2023 har Midwaggon AB avyttrats. Bolaget har också förvävat återstående delar i Timbtech International AB.

Framtida utveckling

Koncernens produkter täcker marknadens totala behov av lastsäkringsprodukter för timmertransporter på lands- och järnväg, från manuella till avancerade hydrauliska produkter. Extendo AB med koncernbolag är idag marknadsledande i branschen.

För att uppnå en rationellare produktion och samtidigt en förbättrad kvalitet på produkterna pågår ett långsiktigt arbete med kompetenshöjande utbildningar för anställda samt investeringar i anläggningar.

Koncernen har budgeterat med en högre omsättning och förbättrat resultat 2023. Koncernens långsiktiga mål är stark tillväxt på nya marknader.

Forskning och utveckling

Ett kontinuerligt forsknings- och utvecklingsarbete bedrivs inom befintliga produktområden. Samtliga kostnader för detta belastar koncernens resultat.

Miljöpåverkan

Koncernen bedriver tillståndspliktig verksamhet enligt miljöbalken. Tillståndet avser produktion av stål- och aluminiumdetaljer, förbrukning av pulverlack och processvatten.

Hållbarhetsupplysningar

Vårt hållbarhetsfokus är starkt förankrat i vårt dagliga arbete. För närvarande pågår inom ExTe ett arbete med målet att bli certifierade för ISO 14001 (Miljö) och ISO 45001 (Arbetsmiljö), år 2024.

Förändringar i eget kapital, koncern

	Aktiekapital	Övrigt tillskjutet kapital	Annat eget kapital inkl årets resultat	Innehav utan bestämmande inflytande	Summa eget kapital
Belopp vid årets ingång	5 000 000	895 806	138 976 621	-0	144 872 427
Förändring i koncerns struktur	0	-895 806	3 042 226	2 444 055	4 590 475
Resultatdisp. enl. beslut av årsstämma:					
Utdelning till aktieägare		0	-3 000 000	0	-3 000 000
Årets resultat			20 505 907	80 527	20 586 434
Belopp vid årets utgång	5 000 000	0	159 524 754	2 524 582	167 049 336

Förändringar i eget kapital

	Aktiekapital	Övrigt bundet eget kapital	Övrigt fritt eget kapital	Årets resultat	Summa fritt eget kapital
Belopp vid årets ingång	5 000 000	0	80 632 225	4 276	80 636 501
Resultatdisp. enl. beslut av årsstämma:			4 276	-4 276	0
Utdelning till aktieägare			-3 000 000		-3 000 000
Årets vinst				9 979 438	9 979 438
Belopp vid årets utgång	5 000 000	0	77 636 501	9 979 438	87 615 939

Extendo AB

Org.nr. 556632-6285

Resultatdisposition

Förslag till disposition av bolagets vinst

Till årsstämman förfogande står	
balanserad vinst	77 636 502
årets vinst	<u>9 979 438</u>
	87 615 940
Styrelsen föreslår att	
i ny räkning överföres	<u>87 615 940</u>
	87 615 940

Beträffande bolagets resultat och ställning i övrigt hänvisas till efterföljande resultat- och balansräkningar med tillhörande noter.

Mull

RESULTATRÄKNING

	Not	Koncernen		Moderbolaget	
		2022-01-01	2021-01-01	2022-01-01	2021-01-01
		2022-12-31	2021-12-31	2022-12-31	2021-12-31
Rörelsens intäkter m.m.					
Nettoomsättning	2, 3	498 392 592	397 970 290	7 850 666	7 850 976
Förändring av lager av produkter i arbete, färdiga varor och pågående arbete för annans räkning		2 539 018	0	0	0
Övriga rörelseintäkter	4	4 769 474	7 176 868	40 993	2 672
		<u>505 701 084</u>	<u>405 147 158</u>	<u>7 891 659</u>	<u>7 853 648</u>
Rörelsens kostnader					
Råvaror och förnödenheter		-277 674 812	-204 574 329	0	0
Övriga externa kostnader	5, 6	-66 338 959	-51 963 894	-3 112 805	-1 746 485
Personalkostnader	7	-121 062 099	-118 051 363	-7 934 229	-8 857 894
Av- och nedskrivningar av materiella och immateriella anläggningstillgångar		-9 819 675	-12 628 025	0	0
Övriga rörelsekostnader		-1 209 781	-78 430	-114 614	-827
Resultat vid försäljning av dotterföretag		-73 084	0		
		<u>-476 178 410</u>	<u>-387 296 041</u>	<u>-11 161 648</u>	<u>-10 605 206</u>
Rörelseresultat		29 522 674	17 851 117	-3 269 989	-2 751 558
Resultat från finansiella poster					
Resultat från andelar i koncernföretag	8	-0	0	5 494 510	-4 520 045
Resultat från andelar i intresseföretag och gemensamt styrda företag		-58 495	513 095	0	0
Övriga ränteintäkter och liknande resultatposter		630 808	207 301	574 566	154 820
Övriga ränteintäkter från koncernföretag		0	0	851 568	567 696
Räntekostnader		-3 128 358	-3 275 323	-465 994	-432 376
Räntekostnader till koncernföretag		0	0	-67 254	-28 383
		<u>-2 556 045</u>	<u>-2 554 927</u>	<u>6 387 396</u>	<u>-4 258 288</u>
Resultat efter finansiella poster		26 966 629	15 296 190	3 117 407	-7 009 846
Bokslutsdispositioner					
Avsättning till periodiseringsfond		0	0	-1 900 000	-1 800 000
Erhållna koncernbidrag		0	0	10 000 000	10 000 000
		<u>0</u>	<u>0</u>	<u>8 100 000</u>	<u>8 200 000</u>
Resultat före skatt		26 966 629	15 296 190	11 217 407	1 190 154
Skatt på årets resultat	9	-6 576 324	-6 833 366	-1 237 969	-1 185 878
Resultat i dotterföretag före förvärvstidpunkt		196 130	0		
Årets resultat		<u>20 586 435</u>	<u>8 462 824</u>	<u>9 979 438</u>	<u>4 276</u>
Hänförligt till:					
Moderföretagets aktieägare		20 505 907	8 462 824		
Innehav utan bestämmande inflytande		80 527	0		

Extendo AB

Org.nr. 556632-6285

BALANSRÄKNING

	Not	Koncernen		Moderbolaget	
		2022-12-31	2021-12-31	2022-12-31	2021-12-31
TILLGÅNGAR					
Anläggningstillgångar					
Immateriella anläggningstillgångar					
Koncessioner, patent, licenser, varumärken m.m.		30 000	0	0	0
Goodwill	10	3 334 159	0	0	0
Summa immateriella anläggningstillgångar		3 364 159	0	0	0
Materiella anläggningstillgångar					
Byggnader och mark	11	81 020 313	73 794 330	0	0
Maskiner och andra tekniska anläggningar	12	19 351 691	21 285 641	0	0
Inventarier, verktyg och installationer	13	9 516 096	8 206 389	0	0
Pågående nyanläggningar och förskott avseende materiella anläggningstillgångar	14	6 988 761	4 806 921	0	0
Summa materiella anläggningstillgångar		116 876 861	108 093 281	0	0
Finansiella anläggningstillgångar					
Andelar i koncernföretag	15	0	0	84 693 530	82 205 080
Andelar i intresseföretag och gemensamt styrda företag	16	754 935	813 430	615 208	615 208
Andra långfristiga värdepappersinnehav	17	25 000	25 000	0	0
Uppskjuten skattefordran	18	0	0	0	0
Andra långfristiga fordringar	19	4 351 667	25 787	0	0
Summa finansiella anläggningstillgångar		5 131 602	864 217	85 308 738	82 820 288
Summa anläggningstillgångar		125 372 622	108 957 498	85 308 738	82 820 288
Omsättningstillgångar					
Varulager m.m.					
Råvaror och förnödenheter		77 216 915	69 559 429	0	0
Varor under tillverkning		13 898 787	15 294 895	0	0
Färdiga varor och handelsvaror		21 962 641	34 264 176	0	0
Förskott till leverantörer		100 267	0	0	0
Summa varulager m.m.		113 178 610	119 118 500	0	0
Kortfristiga fordringar					
Kundfordringar		52 601 889	52 460 706	0	0
Fordringar hos koncernföretag		0	0	16 548 581	29 942 285
Övriga fordringar		3 465 810	2 135 248	2 272	0
Upparbetad men ej fakturerad intäkt		89 120	78 447	0	0
Förutbetalda kostnader och upplupna intäkter	20	5 902 977	11 385 951	342 870	258 350
Summa kortfristiga fordringar		62 059 796	66 060 352	16 893 723	30 200 635
Kassa och bank					
Kassa och bank		2 098 001	708 570	802 666	0
Summa kassa och bank		2 098 001	708 570	802 666	0
Summa omsättningstillgångar		177 336 407	185 887 422	17 696 389	30 200 635
SUMMA TILLGÅNGAR		302 709 029	294 844 920	103 005 127	113 020 923

MM

Extendo AB

Org.nr. 556632-6285

BALANSRÄKNING

	Not	Koncernen		Moderbolaget	
		2022-12-31	2021-12-31	2022-12-31	2021-12-31
EGET KAPITAL OCH SKULDER					
Eget kapital, koncern					
Aktiekapital		5 000 000	5 000 000		
Övrigt tillskjutet kapital		-0	895 806		
Annat eget kapital inklusive årets resultat		159 524 754	138 976 621		
Eget kapital hänförligt till moderföretagets aktieägare		164 524 754	144 872 427		
Innehav utan bestämmande inflytande		2 524 582	0		
Summa eget kapital, koncern		167 049 336	144 872 427		
Eget kapital, moderföretag					
Bundet eget kapital					
Aktiekapital	21			5 000 000	5 000 000
Summa bundet eget kapital				5 000 000	5 000 000
Fritt eget kapital					
Balanserat resultat				77 636 502	80 632 225
Årets resultat				9 979 438	4 276
Summa fritt eget kapital				87 615 940	80 636 501
Summa eget kapital, moderföretag				92 615 940	85 636 501
Obeskattade reserver					
Periodiseringsfond	22	0	0	4 200 000	2 300 000
Summa obeskattade reserver		0	0	4 200 000	2 300 000
Avsättningar					
Garantier		1 000 000	1 250 000	0	0
Uppskjuten skatteskuld	18	7 937 638	7 177 613	0	0
Övriga avsättningar		1 594 841	1 115 926	0	0
Summa avsättningar		10 532 479	9 543 539	0	0
Långfristiga skulder					
Skulder till kreditinstitut	24	20 610 909	17 829 415	0	0
Skulder till koncernföretag		-0	0	0	0
Övriga skulder		0	1 362 584	0	0
Summa långfristiga skulder		20 610 909	19 191 999	0	0
Kortfristiga skulder					
Checkräkningskredit	23	14 243 019	29 410 992	0	12 299 065
Skulder till kreditinstitut	24	8 264 363	15 613 816	0	0
Förskott från kunder		2 380 135	310 000	0	0
Leverantörsskulder		49 085 470	45 450 657	340 142	286 253
Skulder till koncernföretag		0	0	2 821 943	10 088 936
Aktuell skatteskuld		2 277 691	273 458	1 794 382	950 697
Övriga skulder		5 500 782	9 511 464	586 881	793 765
Upplupna kostnader och förutbetalda intäkter	25	22 764 845	20 666 568	645 839	665 706
Summa kortfristiga skulder		104 516 305	121 236 955	6 189 187	25 084 422
SUMMA EGET KAPITAL OCH SKULDER		302 709 029	294 844 920	103 005 127	113 020 923

Extendo AB

Org.nr. 556632-6285

KASSAFLÖDESANALYS

	Not	Koncernen		Mödrbolaget	
		2022-01-01	2021-01-01	2022-01-01	2021-01-01
		2022-12-31	2021-12-31	2022-12-31	2021-12-31
Den löpande verksamheten					
Rörelseresultat	2	29 522 674	17 851 117	-3 269 989	-2 751 558
Justeringar för poster som inte ingår i kassaflödet	26	21 374 755	17 304 398	-819 686	4 520 044
Erhållen ränta m.m.		630 808	207 301	1 426 134	722 516
Erlagd ränta		-3 128 357	-3 275 323	-533 249	-10 197 804
Betald inkomstskatt		-4 038 849	-8 023 006	-394 284	-167 256
Kassaflöde från den löpande verksamheten		44 361 031	24 064 487	-3 591 074	-7 874 058
Kassaflöde från förändringar av rörelsekapital					
Minskning(+)/ökning(-) av varulager/pågående arbete		7 753 092	-26 512 788	0	0
Minskning(+)/ökning(-) av kundfordringar		632 150	-6 552 472	0	-900 825
Minskning(+)/ökning(-) av fordringar		-30 173 416	-4 069 362	1 007 847	-13 451 601
Minskning(-)/ökning(+) av leverantörsskulder		2 886 731	14 571 116	53 889	156 682
Minskning(-)/ökning(+) av kortfristiga skulder		8 937 505	-3 951 514	4 805 321	-11 761 594
Kassaflöde från den löpande verksamheten		34 397 093	-2 450 533	2 275 983	-33 831 396
Investeringsverksamheten					
Förvärv av goodwill	10	-3 334 159	0	0	0
Förvärv av byggnader och mark	11	-3 760 144	-6 181 268	0	0
Förvärv av maskiner och andra tekniska anläggningar	12	-5 864 610	-1 725 862	0	0
Förvärv av inventarier, verktyg och installationer	13	-4 786 851	-1 369 522	0	0
Försäljning av inventarier, verktyg och installationer		0	788 000	0	0
Förvärv av pågående nyanläggningar och förskott avseende materiella anläggningstillgångar		-1 871 072	-3 869 333	0	0
Förvärv av koncernföretag	15	-1 758 251	0	-4 714 948	0
Utdelning från koncernföretag	8	-0	0	5 500 000	5 217 000
Försäljning av andelar i koncernföretag	15	3 040 696	0	3 040 696	0
Förvärv av andelar i intresseföretag	16	0	0	0	0
Utdelning från intresseföretag		0	513 095	0	0
Försäljning av andelar i intresseföretag	16	0	0	0	0
Förvärv av långfristiga värdepapper	17	0	0	0	0
Försäljning av långfristiga värdepapper	17	0	0	0	0
Ny utlåning till utomstående	19	-4 323 818	0	0	0
Återbetalning av långfristiga fordringar	19	0	360	0	0

Extendo AB

Org.nr: 556632-6285

KASSAFLÖDESANALYS

	Not	Koncernen		Moderbolaget	
		2022-01-01	2021-01-01	2022-01-01	2021-01-01
		2022-12-31	2021-12-31	2022-12-31	2021-12-31
Kassaflöde från investeringsverksamheten		-22 658 209	-11 844 530	3 825 748	5 217 000
Finansieringsverksamheten					
Koncernbidrag		0	0	10 000 000	10 000 000
Ändring kortfristiga finansiella skulder		-7 349 453	-9 661 380	0	0
Amortering långfristiga lån		0	0	0	-7 000 000
Utbetald utdelning		-3 000 000	0	-3 000 000	-10 000 000
Ökning av checkkredit		0	0	-12 299 065	12 299 065
Kassaflöde från finansieringsverksamheten		-10 349 453	-9 661 380	-5 299 065	5 299 065
Förändring av likvida medel		1 389 431	-23 956 443	802 666	-23 315 331
Likvida medel vid årets början		708 570	24 710 494	0	23 315 331
Kursdifferens i likvida medel		0	-45 479	0	0
Kvar att fördela		0	-2	0	0
Likvida medel vid årets slut		2 098 001	708 570	802 666	0

NOTER**Not 1 Redovisnings- och värderingsprinciper**

Årsredovisningen är upprättad i enlighet med årsredovisningslagen och BFNAR 2012:1 Årsredovisning och koncernredovisning.

Principerna är oförändrade jämfört med föregående år.

Fordringar

Fordringar har upptagits till de belopp varmed de beräknas inflyta.

Fordringar och skulder i utländsk valuta har omräknats till balansdagens kurs.

Övriga tillgångar, avsättningar och skulder

Övriga tillgångar, avsättningar och skulder har värderats till anskaffningsvärden om inget annat anges nedan.

Intäktsredovisning

Inkomsten redovisas till det verkliga värdet av vad som erhållits eller kommer att erhållas. Företaget redovisar därför inkomsten till nominellt värde (fakturabelopp) om ersättningen erhålls i likvida medel direkt vid leverans. Avdrag görs för lämnade rabatter.

Materiella anläggningstillgångar

Materiella anläggningstillgångar redovisas till anskaffningsvärde med avdrag för ackumulerade avskrivningar och eventuella nedskrivningar. Tillgångarna skrivs av linjärt över tillgångarnas bedömda nyttjandeperiod förutom mark som inte skrivs av. Nyttjandeperioden omprövas per varje balansdag. Följande nyttjandeperioder tillämpas:

	Antal år
Byggnader	10-30
Maskiner och andra tekniska anläggningar	5-10
Inventarier, verktyg och maskiner	5

Immateriella anläggningstillgångar

Immateriella anläggningstillgångar redovisas till anskaffningsvärde med avdrag för ackumulerade avskrivningar och eventuella nedskrivningar. Tillgångarna skrivs av linjärt över tillgångarnas bedömda nyttjandeperiod. Nyttjandeperioden omprövas per varje balansdag. Pågående projekt skrivs inte av utan nedskrivningsprövas årligen. Följande nyttjandeperioder tillämpas:

	Antal år
Goodwill	5

Finansiella instrument

Finansiella instrument värderas utifrån anskaffningsvärde.

Leasing

Ett finansiellt leasingavtal är ett leasingavtal enligt vilket de ekonomiska risker och fördelar som är förknippade med att äga en tillgång i allt väsentligt överförs från leasegivaren till leasetagaren. Ett operationellt leasingavtal är ett leasingavtal som inte är ett finansiellt leasingavtal.

Samtliga leasingavtal kostnadsförs linjärt över leasingperioden.

Varulager

Varulagret är värderat till det lägsta av anskaffningsvärdet, beräknat enligt först-in-först-ut, och nettoförsäljningsvärde. Nettoförsäljningsvärdet har beräknats till försäljningsvärdet efter avdrag för beräknad försäljningskostnad, varmed hänsyn har tagits till inkurans.

Inkomstskatt

Aktuell skatt är inkomstskatt för innevarande räkenskapsår som avser årets skattepliktiga resultat och den del av tidigare räkenskapsårs inkomstskatt som ännu inte har redovisats.

Aktuell skatt värderas till det sannolika beloppet enligt de skattesatser och skatteregler som gäller på balansdagen.

NOTER

Avsättningar

Avsättningar redovisas när det finns en legal eller informell förpliktelse till följd av en tidigare händelse. det är sannolikt att ett utflöde av resurser kommer att krävas för att reglera förpliktelsen och beloppen kan uppskattas på ett tillförlitligt sätt. Tidpunkten eller beloppet för utflödet kan fortfarande vara osäker.

Avsättningar för omstruktureringar redovisas bara om en fastställd och utförlig omstruktureringsplan har utarbetats och införts, eller om företaget minst har offentliggjort planens huvuddrag till dem som berörs av den. Avsättningar redovisas inte för utgifter som hör samman med den framtida verksamheten.

En avsättning redovisas till den bästa uppskattningen av det belopp som krävs för att reglera förpliktelsen på balansdagen. Avsättningar tas endast i anspråk för de utgifter som avsättningen ursprungligen var avsedd för. Avsättningar diskonteras till sina nuvärden där pengars tidsvärde är väsentligt.

Ersättningar till anställda

Pensioner

Fordringar och skulder i utländsk valuta

Monetära fordringar och skulder i utländsk valuta har räknats om till balansdagens kurs.

Valutakursdifferenser som uppkommer vid reglering eller omräkning av monetära poster redovisas i resultaträkningen det räkenskapsår de uppkommer, antingen som en rörelsepost eller som en finansiell post utifrån den underliggande affärshändelsen.

Koncernredovisning

Dotterföretag

Dotterföretag är företag i vilka moderföretaget direkt eller indirekt innehar mer än 50 % av röstetalet eller på annat sätt har ett bestämmande inflytande. Bestämmande inflytande innebär en rätt att utforma ett företags finansiella och operativa strategier i syfte att erhålla ekonomiska fördelar.

UPPLYSNINGAR TILL ENSKILDA POSTER

Not 2	Nettoomsättning	Koncernen		Moderbolaget	
		2022	2021	2022	2021
<i>Nettoomsättning uppdelad på rörelsegren</i>					
	Ledning och förvaltning	0		7 850 666	7 850 976
	Försäljning av lastförankringsprodukter	213 755 178	167 670 215	0	
	Försäljning av påbyggnationer timmerbilar	182 048 194	142 685 610	0	
	Underhåll och ombyggnationer av järnvägsfordon	30 620 386	26 659 872	0	
	Försäljning och tillverkning av tillbehör till tunga lastbilar	71 269 107	60 403 670	0	
	Försäljning av verkstadsprodukter till transportsektorn	699 727	550 923	0	
		498 392 592	397 970 290	7 850 666	7 850 976
<i>Nettoomsättning uppdelad på geografiskt område</i>					
	Norden	290 536 173	237 815 929	7 629 244	7 661 961
	Övriga världen	207 856 418	160 154 356	221 422	189 015
		498 392 592	397 970 285	7 850 666	7 850 976

NOTER

Not 3	Inköp och försäljning inom koncernen	Koncernen		Moderbolaget	
		2022	2021	2022	2021
	Andel av försäljningen som avser koncernföretag	0%	0%	100%	100%
	Andel av inköpen som avser koncernföretag	0%	0%	0%	0%
Not 4	Övriga rörelseintäkter	Koncernen		Moderbolaget	
		2022	2021	2022	2021
	<i>Övriga rörelseintäkter uppdelade på intäktslag</i>				
	Utbetalning av konsolideringsmedel	0	2 122 324	0	0
	Erhållna bidrag	918 288	1 766 487	0	0
	Hysesintäkter	1 224 946	1 538 435	0	0
	Övrigt	1 941 896	671 927	0	2 672
	Valutavinst	38 030	389 504	40 993	0
	Försäkringsersättningar	404 910	345 845	0	0
	Vinst vid avyttring av anläggningstillgångar	241 404	342 346	0	0
		<u>4 769 474</u>	<u>7 176 868</u>	<u>40 993</u>	<u>2 672</u>
Not 5	Leasingavtal - Operationell leasing leasetagare	Koncernen		Moderbolaget	
		2022	2021	2022	2021
	Under året har företagets leasingavgifter uppgått till	2 311 101	2 141 025	204 924	199 932
	Framtida minimileasingavgifter för icke uppsägningsbara leasingavtal, förfaller till betalning enligt följande:				
	Inom 1 år	2 198 851	1 778 215	270 024	261 012
	Mellan 2 till 5 år	2 935 365	2 998 736	517 546	435 020
	Senare än 5 år	223 120	217 707	0	0
		<u>5 357 336</u>	<u>4 994 658</u>	<u>787 570</u>	<u>696 032</u>
Not 6	Ersättning till revisorer	Koncernen		Moderbolaget	
		2022	2021	2022	2021
	<i>Grant Thornton Sweden AB</i>				
	Revisionsuppdrag	406 413	328 100	167 520	103 400
	Revisionsverksamhet utöver revisionsuppdrag	47 655	122 586	10 740	114 011
	Skatterådgivning	64 105	41 315	44 205	16 005
	<i>Annat revisionsbolag</i>				
	Revisionsuppdrag	110 092	101 567	0	0
	Övriga tjänster	33 396	151 850	0	0
		<u>661 661</u>	<u>745 418</u>	<u>222 465</u>	<u>233 416</u>

Med revisionsuppdrag avses revisors arbete för den lagstadgade revisionen och med revisionsverksamhet olika typer av kvalitetssäkringstjänster. Övriga tjänster är sådant som inte ingår i revisionsuppdrag, revisionsverksamhet eller skatterådgivning.

NOTER

Not 7	Personal	Koncernen		Moderbolaget	
		2022	2021	2022	2021
	<i>Medelantalet anställda</i>				
	Medelantalet anställda bygger på av bolaget betalda närvarotimmar relaterade till en normal arbetstid.				
	Medelantal anställda har varit	191	195	6	7
	varav kvinnor	24	19	2	2
	varav män	167	176	4	5
	<i>Löner, ersättningar m.m.</i>				
	Löner, ersättningar, sociala kostnader och pensionskostnader har utgått med följande belopp:				
	Styrelsen och VD:				
	Löner och ersättningar	3 408 834	3 877 376	2 180 654	2 148 603
	Pensionskostnader	628 952	784 697	151 364	142 448
	Styrelse och VD utland	1 374 019	2 420 679	0	0
		<u>5 411 805</u>	<u>7 082 752</u>	<u>2 332 018</u>	<u>2 291 051</u>
	Övriga anställda:				
	Löner och ersättningar	54 376 952	49 319 015	3 114 960	3 384 735
	Pensionskostnader	5 148 957	5 031 295	670 088	1 130 937
	Övriga anställda utland	33 037 821	34 830 007	0	0
		<u>92 563 730</u>	<u>89 180 317</u>	<u>3 785 048</u>	<u>4 515 672</u>
	Sociala kostnader	19 884 185	19 482 280	1 453 755	1 912 964
	Summa styrelse och övriga	<u>117 859 720</u>	<u>115 745 349</u>	<u>7 570 821</u>	<u>8 719 687</u>
	<i>Könsfördelning i styrelse och företagsledning</i>				
	Antal styrelseledamöter	7	8	4	4
	varav kvinnor	0	0	0	0
	varav män	7	8	4	4
	Antal övriga befattningshavare inkl. VD	22	22	0	0
	varav kvinnor	4	4	0	0
	varav män	18	18	0	0
Not 8	Resultat från andelar i koncernföretag	Koncernen		Moderbolaget	
		2022	2021	2022	2021
	Utdelning	0	0	5 500 000	5 217 000
	Realisationsresultat	0	0	2 804 196	0
	Nedskrivningar	0	0	-3 002 997	-9 737 045
	Återföring av nedskrivningar	0	0	193 311	0
		<u>0</u>	<u>0</u>	<u>5 494 510</u>	<u>-4 520 045</u>

NOTER

Not 9	Skatt på årets resultat Koncernen	2022	2021
	Aktuell skatt	-5 841 609	-3 987 354
	Uppskjuten skatt	-734 715	-2 846 011
		<u>-6 576 324</u>	<u>-6 833 365</u>
	<i>Avstämning av effektiv skatt</i>		
	Resultat före skatt	26 966 629	15 296 190
	Skattekostnad 20,60% (20,60%)	-5 555 126	-3 151 015
	Skatteeffekt av:		
	Ej avdragsgilla kostnader	-791 024	-759 866
	Ej skattepliktiga intäkter	611 285	-1 897
	Skattemässiga justeringar	-98 885	-69 694
	Schablonintäkt periodiseringsfond	-7 859	-4 882
	Förändring Uppskjuten skatt	-734 715	-2 846 011
	Summa	<u>-6 576 324</u>	<u>-6 833 365</u>
	Moderbolaget	2022	2021
	Aktuell skatt	-1 237 969	-1 185 878
		<u>-1 237 969</u>	<u>-1 185 878</u>
	<i>Avstämning av effektiv skatt</i>		
	Resultat före skatt	11 217 407	1 190 154
	Skattekostnad 20,60% (20,60%)	-2 310 786	-245 172
	Skatteeffekt av:		
	Ej avdragsgilla kostnader	-635 481	-2 014 894
	Ej skattepliktiga intäkter	1 710 664	1 074 703
	Schablonintäkt periodiseringsfond	-2 369	-515
	Avrundningsdifferens	3	0
	Summa	<u>-1 237 969</u>	<u>-1 185 878</u>
Not 10	Goodwill	Koncernen	Moderbolaget
		2022-12-31	2021-12-31
		2022-12-31	2021-12-31
	Ingående anskaffningsvärde	19 723 281	19 723 281
	Inköp	3 334 159	0
		<u>23 057 440</u>	<u>19 723 281</u>
	Utgående ackumulerade anskaffningsvärden	23 057 440	19 723 281
	Ingående avskrivningar	-19 723 281	-16 436 067
	Årets avskrivningar	0	-3 287 214
		<u>-19 723 281</u>	<u>-19 723 281</u>
	Utgående ackumulerade avskrivningar	-19 723 281	-19 723 281
	Utgående redovisat värde	<u>3 334 159</u>	<u>0</u>

NOTER

Not 11 Byggnader och mark

	Koncernen		Moderbolaget	
	2022-12-31	2021-12-31	2022-12-31	2021-12-31
Ingående anskaffningsvärde	117 297 703	109 476 734	0	0
Inköp	3 760 144	6 181 268	0	0
Försäljningar/utrangeringar	-864 227	132 689	0	0
Omklassificeringar/omräkningsdifferens				
valuta	4 806 921	0	0	0
Omräkningsdifferens	5 026 351	1 507 011	-	-
Utgående ackumulerade anskaffningsvärden	130 026 892	117 297 702	0	0
Ingående avskrivningar	-42 840 615	-39 439 844	0	0
Omklassificeringar	462 584	0	0	0
Årets avskrivningar	-4 390 433	-3 720 546	0	0
Omräkningsdifferens	-1 661 490	319 775	-	-
Utgående ackumulerade avskrivningar	-48 429 954	-42 840 615	0	0
Ingående nedskrivningar	-662 760	-748 895	0	0
Återförd nedskrivning	86 135	86 135	0	0
Utgående ackumulerade nedskrivningar	-576 625	-662 760	0	0
Utgående redovisat värde	81 020 313	73 794 327	0	0
Redovisat värde byggnader	73 792 254	66 215 609	0	0
Redovisat värde markanläggningar	5 676 903	6 048 492	0	0
Redovisat värde mark	1 551 156	1 530 226	0	0
	81 020 313	73 794 327	0	0
Tillgångar anskaffade med offentligt bidrag ingår med redovisat anskaffningsvärde	14 432 458	14 432 458	0	0

Not 12 Maskiner och andra tekniska anläggningar

	Koncernen		Moderbolaget	
	2022-12-31	2021-12-31	2022-12-31	2021-12-31
Ingående anskaffningsvärde	88 812 579	88 075 871	0	0
Inköp/Rörelseförvärv	5 864 610	1 725 862	0	0
Försäljningar/utrangeringar	-13 873 541	-924 965	0	0
Omklassificeringar/omräkningsdifferens				
valuta	0	344 805	0	0
Omräkningsdifferens	2 070 459	-408 994	-	-
Utgående ackumulerade anskaffningsvärden	82 874 107	88 812 579	0	0
Ingående avskrivningar	-67 526 941	-65 526 935	0	0
Försäljningar/utrangeringar	8 971 765	1 219 174	0	0
Årets avskrivningar	-3 212 917	-3 563 959	0	0
Omräkningsdifferens	-1 754 326	344 780	-	-
Utgående ackumulerade avskrivningar	-63 522 419	-67 526 940	0	0
Utgående redovisat värde	19 351 688	21 285 639	0	0
Tillgångar anskaffade med offentligt bidrag ingår med redovisat anskaffningsvärde	23 737 980	21 212 464	0	0

NOTER

Not 13 Inventarier, verktyg och installationer	Koncernen		Moderbolaget	
	2022-12-31	2021-12-31	2022-12-31	2021-12-31
Ingående anskaffningsvärde	28 736 663	27 007 984	0	0
Inköp	4 786 851	1 369 522	0	0
Försäljningar/utrangeringar	-2 326 850	-508 285	0	0
Omräkningsdifferens	4 809	867 442	-	-
Utgående ackumulerade anskaffningsvärden	31 201 473	28 736 663	0	0
Ingående avskrivningar	-20 530 273	-19 308 700	0	0
Försäljningar/utrangeringar	1 160 839	508 285	0	0
Årets avskrivningar	-2 315 894	-2 228 569	0	0
Omräkningsdifferens	-49	498 711	-	-
Utgående ackumulerade avskrivningar	-21 685 377	-20 530 273	0	0
Utgående redovisat värde	9 516 096	8 206 390	0	0
Tillgångar anskaffade med offentligt bidrag				
Anskaffade med offentligt bidrag	2 456 971	2 344 979	0	0
Not 14 Pågående nyanläggningar och förskott avseende materiella anläggningstillgångar	Koncernen		Moderbolaget	
	2022-12-31	2021-12-31	2022-12-31	2021-12-31
Ingående anskaffningsvärde	4 806 921	1 490 500	0	0
Inköp	6 988 761	3 869 333	0	0
Omklassificeringar	-4 806 921	-552 912	0	0
Utgående ackumulerade anskaffningsvärden	6 988 761	4 806 921	0	0
Utgående redovisat värde	6 988 761	4 806 921	0	0
Not 15 Andelar i koncernföretag				

NOTER

Moderbolaget		2022-12-31	2021-12-31
Företag		Antal/Kap. andel %	Redovisat värde
Organisationsnummer	Säte		Redovisat värde
Alucar OY	Finland	1 000	12 383 000
0735944-6		100,00%	
Evans Engineering Co Ltd	Nya Zeeland	0	0
691637		0,00%	236 500
Exte Asia Pacific Pte Ltd	Singapore	100 000	0
200307486 H		100,00%	
Exte Fabriks AB	Ljusdal	30 000	25 000 000
556104-5062		100,00%	25 000 000
Midwaggon AB	Ånge	30 000	8 000 000
556555-2378		100,00%	8 000 000
Trux AB	Ljusdal	10 000	36 585 580
556248-3809		100,00%	36 585 580
Extendo Polska Sp.Z.o.o	Polen	99	224 950
521804123		99,00%	0
Timbtech International AB	Örebro	25 000	2 500 000
559113-8176		50,00%	0
			<u>84 693 530</u>
			<u>82 205 080</u>
Ingående anskaffningsvärde			108 484 175
Inköp			4 714 950
Försäljningar/utrangeringar			<u>-1 381 140</u>
Utgående ackumulerade anskaffningsvärden			111 817 985
Ingående nedskrivningar			-26 279 095
Återförd nedskrivning			1 144 640
Årets nedskrivningar			<u>-1 990 000</u>
Utgående ackumulerade nedskrivningar			<u>-27 124 455</u>
Utgående redovisat värde			<u>84 693 530</u>
			<u>82 205 080</u>

Not 16 Andelar i intresseföretag och gemensamt styrda företag

Koncernen

		2022-12-31	2021-12-31
Företag		Antal/Kap. andel %	Redovisat värde
Organisationsnummer	Säte		Redovisat värde
Ingående anskaffningsvärde			813 430
Årets resultat			<u>-58 495</u>
Utgående ackumulerade anskaffningsvärden			<u>754 935</u>
Utgående redovisat värde			754 935
Moderbolaget		2022-12-31	2021-12-31
Företag		Antal/Kap. andel %	Redovisat värde
Organisationsnummer	Säte		Redovisat värde
Ingående anskaffningsvärde			<u>615 208</u>
Utgående ackumulerade anskaffningsvärden			<u>615 208</u>
Utgående redovisat värde			615 208

NOTER

Not 17 Andra långfristiga värdepappersinnehav		
Koncernen	2022-12-31	2021-12-31
Ingående anskaffningsvärde	25 000	25 000
Utgående ackumulerade anskaffningsvärden	25 000	25 000
Utgående redovisat värde	25 000	25 000

Not 18 Uppskjuten skatt				
Koncernen				2022-12-31
	Temporär skillnad	Uppskjuten skattefordran	Uppskjuten skatteskuld	
Byggnader och mark	2 168 665	0	446 745	
Obeskattade reserver	32 473 058	0	6 689 450	
Inventarier	198 694	0	40 931	
Övrigt	3 691 806	0	760 512	
		0	7 937 638	
				2021-12-31
	Temporär skillnad	Uppskjuten skattefordran	Uppskjuten skatteskuld	
Byggnader och mark	982 220	0	189 156	
Obeskattade reserver	33 924 548	0	6 988 457	
		0	7 177 613	

Not 19 Andra långfristiga fordringar		
Koncernen	2022-12-31	2021-12-31
Ingående anskaffningsvärde	25 787	26 147
Nya lån	4 323 818	0
Omräkningsdifferens	13 062	-360
Utgående ackumulerade anskaffningsvärden	4 362 667	25 787
Utgående redovisat värde	4 362 667	25 787

Moderbolaget	2022-12-31	2021-12-31
---------------------	-------------------	-------------------

Not 20 Förutbetalda kostnader och upplupna intäkter	Koncernen		Moderbolaget	
	2022-12-31	2021-12-31	2022-12-31	2021-12-31
Förutbetalda hyreskostnader	4 327 769	8 694 122	247 150	258 351
Övriga interimfordringar	1 575 208	2 691 829	95 720	0
	5 902 977	11 385 951	342 870	258 351

Not 21 Upplysningar om aktiekapital		
	Antal aktier	Kvotvärde per aktie
Antal/värde vid årets ingång	50 000	100,00
Antal/värde vid årets utgång	50 000	100,00

NOTER

Not 22	Periodiseringsfond	Moderbolaget	
		2022-12-31	2021-12-31
	Periodiseringsfond 2020	500 000	500 000
	Periodiseringsfond 2021	1 800 000	1 800 000
	Periodiseringsfond 2022	1 900 000	0
		<u>4 200 000</u>	<u>2 300 000</u>

Not 23	Checkräkningskredit	Koncernen		Moderbolaget	
		2022-12-31	2021-12-31	2022-12-31	2021-12-31
	Beviljad checkräkningskredit uppgår till:	56 503 220	59 048 215	36 500 000	36 500 000

Not 24	Långfristiga skulder	Koncernen		Moderbolaget	
		2022-12-31	2021-12-31	2022-12-31	2021-12-31
	Skulder till kreditinstitut	20 610 909	17 829 415	0	0
	Övriga långfristiga skulder	0	1 362 584	0	0

Not 25	Upplupna kostnader och förutbetalda intäkter	Koncernen		Moderbolaget	
		2022-12-31	2021-12-31	2022-12-31	2021-12-31
	Upplupna personalkostnader	18 620 665	16 309 706	379 248	469 788
	Övriga upplupna kostnader	4 144 180	4 356 862	266 591	195 918
		<u>22 764 845</u>	<u>20 666 568</u>	<u>645 839</u>	<u>665 706</u>

Noter till kassaflödesanalysen

Not 26	Justering för poster som inte ingår i kassaflödet	Koncernen		Moderbolaget	
		2022-12-31	2021-12-31	2022-12-31	2021-12-31
	Avskrivningar	9 733 540	12 800 295	0	0
	Vinst vid försäljning av materiella och immateriella anläggningstillgångar	0	-342 346	0	0
	Förlust vid försäljning av materiella och immateriella anläggningstillgångar	11 274 665	0	108 749	0
	Anteciperad utdelning	0	0	0	-5 217 000
	Övriga poster	366 550	0	0	9 737 045
		<u>21 374 755</u>	<u>12 457 949</u>	<u>108 749</u>	<u>4 520 045</u>

NOTER

Not 27 Disposition av vinst eller förlust

Förslag till disposition av bolagets vinst

Till årsstämman förfogande står balanserad vinst

77 636 502

9 979 438

87 615 940

Styrelsen föreslår att i ny räkning överföres

87 615 940

87 615 940

Not 28 Ställda säkerheter

	Koncernen		Moderbolaget	
	2022-12-31	2021-12-31	2022-12-31	2021-12-31
Fastighetsinteckningar	46 552 419	45 245 433	0	0
Företagsinteckningar	73 398 228	72 250 738	5 000 000	5 000 000
Pantsatta aktier i dotterbolag	154 997 548	137 244 183	81 968 580	81 968 580
Ställda säkerheter till förmån för koncernföretag	0	0	13 401 653	13 404 217
Summa ställda säkerheter	<u>274 948 195</u>	<u>254 740 354</u>	<u>100 370 233</u>	<u>100 372 797</u>

Skulder för vilka säkerheter ställts

Checkräkningskredit, beviljad kredit

56 503 220

59 048 215

36 500 000

36 500 000

Företagsinteckningar

73 398 228

72 250 738

5 000 000

5 000 000

Pantsatta aktier i dotterbolag

154 997 548

137 244 183

81 968 580

81 968 580

Övriga skulder till kreditinstitut

28 875 272

33 443 231

0

0

Fastighetsinteckningar

46 552 419

45 245 433

0

0

Not 29 Eventualförpliktelser

	Koncernen		Moderbolaget	
	2022-12-31	2021-12-31	2022-12-31	2021-12-31
Borgen	0	0	13 341 653	13 404 217
	<u>0</u>	<u>0</u>	<u>13 341 653</u>	<u>13 404 217</u>
<i>varav till förmån för koncernföretag</i>	0	0	13 341 653	13 404 217

Not 30 Väsentliga händelser efter räkenskapsårets slut

Kriget i Ukraina bedöms inte ha någon direkt effekt på företaget i nuläget. Men det kan inte uteslutas att indirekta effekter får en negativ påverkan under året. Styrelsen följer aktivt utvecklingen för att kunna vidta lämpliga åtgärder för att hantera eventuella effekter.

Per februari 2023 har Midwaggon AB avyttrats.

I början av 2023 förvärvar bolaget återstående delar av Timbtech International AB.

NOTER

Not 31 Definition av nyckeltal

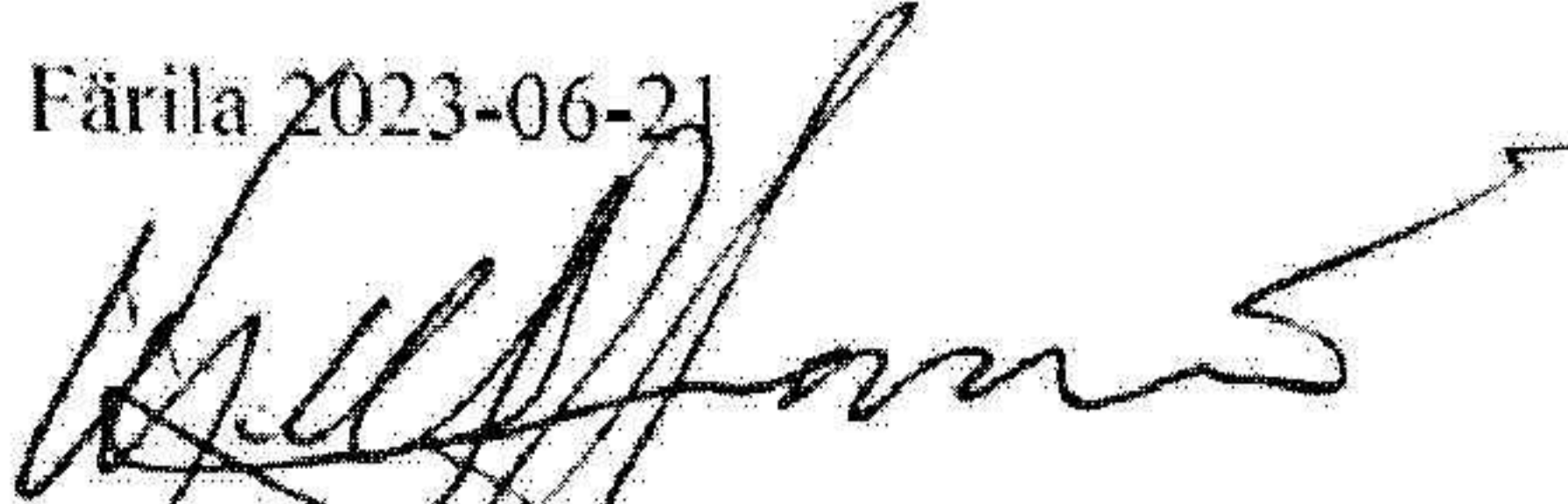
Soliditet

Justerat eget kapital i procent av balansslutning

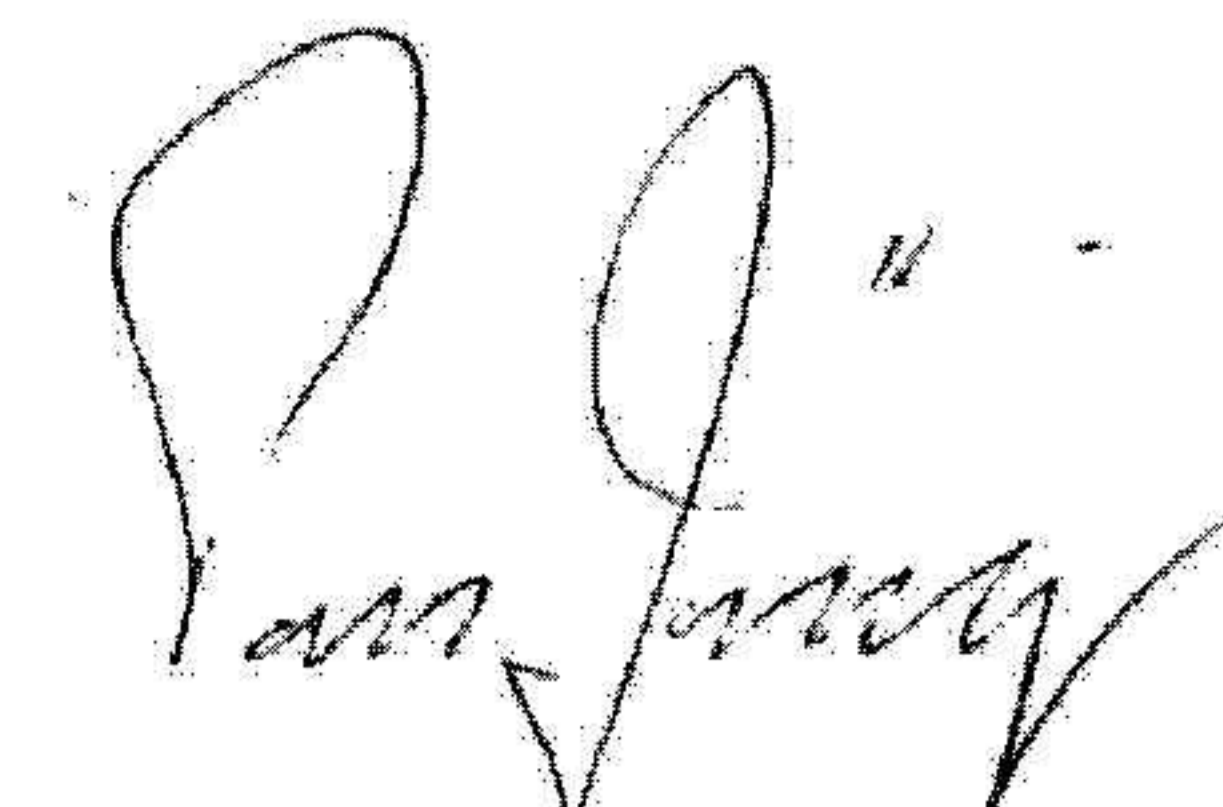
Kassalikviditet

Omsättningstillgångar exkl. varulager inklusive outnyttjad del av checkräkningskredit i procent av kortfristiga skulder

Färila 2023-06-21



Kjell Hamnerin
Ordförande



Tom Jörning




Daniel Persson Nyström



Kjell Jonsson
Verkställande direktör

Vår revisionsberättelse har lämnats den 21 juni 2023.

Grant Thornton Sweden AB



Esko Ruusila
Auktoriserad revisor

Revisionsberättelse

Till bolagsstämman i Extendo AB

Org.nr. 556632 - 6285

Rapport om årsredovisningen och koncernredovisningen

Uttalanden

Vi har utfört en revision av årsredovisningen och koncernredovisningen för Extendo AB för år 2022.

Enligt vår uppfattning har årsredovisningen och koncernredovisningen upprättats i enlighet med årsredovisningslagen och ger en i alla väsentliga avseenden rättvisande bild av moderbolagets och koncernens finansiella ställning per den 31 december 2022 och av dessas finansiella resultat och kassaflöden för året enligt årsredovisningslagen. Förvaltningsberättelsen är förenlig med årsredovisningens och koncernredovisningens övriga delar.

Vi tillstyrker därför att bolagsstämman fastställer resultaträkningen och balansräkningen för moderbolaget och koncernen.

Grund för uttalanden

Vi har utfört revisionen enligt International Standards on Auditing (ISA) och god revisionssed i Sverige. Vårt ansvar enligt dessa standarder beskrivs närmare i avsnittet *Revisorns ansvar*. Vi är oberoende i förhållande till moderbolaget och koncernen enligt god revisorssed i Sverige och har i övrigt fullgjort vårt yrkesetiska ansvar enligt dessa krav.

Vi anser att de revisionsbevis vi har inhämtat är tillräckliga och ändamålsenliga som grund för våra uttalanden.

Styrelsens och verkställande direktörens ansvar

Det är styrelsen och verkställande direktören som har ansvaret för att årsredovisningen och koncernredovisningen upprättas och att den ger en rättvisande bild enligt årsredovisningslagen. Styrelsen och verkställande direktören ansvarar även för den interna kontroll som de bedömer är nödvändig för att upprätta en årsredovisning och koncernredovisning som inte innehåller några väsentliga felaktigheter, vare sig dessa beror på oegentligheter eller misstag.

Vid upprättandet av årsredovisningen och koncernredovisningen ansvarar styrelsen och verkställande direktören för bedömningen av bolagets och koncernens förmåga att fortsätta verksamheten. De upplyser, när så är tillämpligt, om förhållanden som kan påverka förmågan att fortsätta verksamheten och att använda antagandet om fortsatt drift. Antagandet om fortsatt drift tillämpas dock inte om styrelsen och verkställande direktören avser att likvidera bolaget, upphöra med verksamheten eller inte har något realistiskt alternativ till att göra något av detta.

Revisorns ansvar

Våra mål är att uppnå en rimlig grad av säkerhet om huruvida årsredovisningen och koncernredovisningen som helhet inte innehåller några väsentliga felaktigheter, vare sig dessa beror på oegentligheter eller misstag, och att lämna en revisionsberättelse som innehåller våra uttalanden. Rimlig säkerhet är en hög grad av säkerhet, men är ingen garanti för att en revision som utförs enligt ISA och god revisionsmed i Sverige alltid kommer att upptäcka en väsentlig felaktighet om en sådan finns. Felaktigheter kan uppstå på grund av oegentligheter eller misstag och anses vara väsentliga om de enskilt eller tillsammans rimligen kan förväntas påverka de ekonomiska beslut som användare fattar med grund i årsredovisningen och koncernredovisningen.

Som del av en revision enligt ISA använder vi professionellt omdöme och har en professionellt skeptisk inställning under hela revisionen. Dessutom:

- identifierar och bedömer vi riskerna för väsentliga felaktigheter i årsredovisningen och koncernredovisningen, vare sig dessa beror på oegentligheter eller misstag, utformar och utför granskningsåtgärder bland annat utifrån dessa risker och inhämtar revisionsbevis som är tillräckliga och ändamålsenliga för att utgöra en grund för våra uttalanden. Risken för att inte upptäcka en väsentlig felaktighet till följd av oegentligheter är högre än för en väsentlig felaktighet som beror på misstag, eftersom oegentligheter kan innefatta agerande i maskopi, förfalskning, avsiktliga utelämnanden, felaktig information eller åsidosättande av intern kontroll.
- skaffar vi oss en förståelse av den del av bolagets interna kontroll som har betydelse för vår revision för att utforma granskningsåtgärder som är lämpliga med hänsyn till omständigheterna, men inte för att uttala oss om effektiviteten i den interna kontrollen.
- utvärderar vi lämpligheten i de redovisningsprinciper som används och rimligheten i styrelsens och verkställande direktörens uppskattningar i redovisningen och tillhörande upplysningar.
- drar vi en slutsats om lämpligheten i att styrelsen och verkställande direktören använder antagandet om fortsatt drift vid upprättandet av årsredovisningen och koncernredovisningen. Vi drar också en slutsats, med grund i de inhämtade revisionsbevisen, om huruvida det finns någon väsentlig osäkerhetsfaktor som avser sådana händelser eller förhållanden som kan leda till betydande tvivel om bolagets och koncernens förmåga att fortsätta verksamheten. Om vi drar slutsatsen att det finns en väsentlig osäkerhetsfaktor, måste vi i revisionsberättelsen fästa uppmärksamheten på upplysningarna i årsredovisningen och koncernredovisningen om den väsentliga osäkerhetsfaktorn eller, om sådana upplysningar är otillräckliga, modifiera uttalandet om årsredovisningen och koncernredovisningen. Våra slutsatser baseras på de revisionsbevis

som inhämtas fram till datumet för revisionsberättelsen. Dock kan framtida händelser eller förhållanden göra att ett bolag och en koncern inte längre kan fortsätta verksamheten.

- utvärderar vi den övergripande presentationen, strukturen och innehållet i årsredovisningen och koncernredovisningen, däribland upplysningarna, och om årsredovisningen och koncernredovisningen återger de underliggande transaktionerna och händelserna på ett sätt som ger en rättvisande bild.
- inhämtar vi tillräckliga och ändamålsenliga revisionsbevis avseende den finansiella informationen för enheterna eller affärsaktiviteterna inom koncernen för att göra ett uttalande avseende koncernredovisningen.

Vi ansvarar för styrning, övervakning och utförande av koncernrevisionen. Vi är ensam ansvarig för våra uttalanden.

Vi måste informera styrelsen om bland annat revisionens planerade omfattning och inriktning samt tidpunkten för den. Vi måste också informera om betydelsefulla iakttagelser under revisionen, däribland de eventuella betydande brister i den interna kontrollen som vi identifierat.

Rapport om andra krav enligt lagar och andra författningar

Uttalanden

Utöver vår revision av årsredovisningen och koncernredovisningen har vi även utfört en revision av styrelsens och verkställande direktörens förvaltning för Extendo AB för år 2022 samt av förslaget till dispositioner beträffande bolagets vinst eller förlust.

Vi tillstyrker att bolagsstämman disponerar vinsten enligt förslaget i förvaltningsberättelsen och beviljar styrelsens ledamöter och verkställande direktören ansvarsfrihet för räkenskapsåret.

Grund för uttalanden

Vi har utfört revisionen enligt god revisionssed i Sverige. Vårt ansvar enligt denna beskrivs närmare i avsnittet *Revisorns ansvar*. Vi är oberoende i förhållande till moderbolaget och koncernen enligt god revisorssed i Sverige och har i övrigt fullgjort vårt yrkesetiska ansvar enligt dessa krav.

Vi anser att de revisionsbevis vi har inhämtat är tillräckliga och ändamålsenliga som grund för våra uttalanden.

Styrelsens och verkställande direktörens ansvar

Det är styrelsen som har ansvaret för förslaget till dispositioner beträffande bolagets vinst eller förlust. Vid förslag till utdelning innefattar detta bland annat en bedömning av om utdelningen är försvarlig med hänsyn till de krav som bolagets och koncernens verksamhetsart, omfattning och risker ställer på storleken av moderbolagets och koncernens egna kapital, konsolideringsbehov, likviditet och ställning i övrigt.

Styrelsen ansvarar för bolagets organisation och förvaltningen av bolagets angelägenheter. Detta innefattar bland annat att fortlöpande bedöma bolagets och koncernens ekonomiska situation och att tillse att bolagets organisation är utformad så att bokföringen, medelsförvaltningen och bolagets ekonomiska angelägenheter i övrigt kontrolleras på ett betryggande sätt. Verkställande direktören ska sköta den löpande förvaltningen enligt styrelsens riktlinjer och anvisningar och bland annat vidta de åtgärder som är nödvändiga för att bolagets bokföring ska fullgöras i överensstämmelse med lag och för att medelsförvaltningen ska skötas på ett betryggande sätt.

Revisorns ansvar

Vårt mål beträffande revisionen av förvaltningen, och därmed vårt uttalande om ansvarsfrihet, är att inhämta revisionsbevis för att med en rimlig grad av säkerhet kunna bedöma om någon styrelseledamot eller verkställande direktören i något väsentligt avseende:

- företagit någon åtgärd eller gjort sig skyldig till någon försummelse som kan föranleda ersättningsskyldighet mot bolaget, eller
- på något annat sätt handlat i strid med aktiebolagslagen, årsredovisningslagen eller bolagsordningen.

Vårt mål beträffande revisionen av förslaget till dispositioner av bolagets vinst eller förlust, och därmed vårt uttalande om detta, är att med rimlig grad av säkerhet bedöma om förslaget är förenligt med aktiebolagslagen.

Rimlig säkerhet är en hög grad av säkerhet, men ingen garanti för att en revision som utförs enligt god revisionssed i Sverige alltid kommer att upptäcka åtgärder eller försummelser som kan föranleda ersättningsskyldighet mot bolaget, eller att ett förslag till dispositioner av bolagets vinst eller förlust inte är förenligt med aktiebolagslagen.

Som en del av en revision enligt god revisionssed i Sverige använder vi professionellt omdöme och har en professionellt skeptisk inställning under hela revisionen. Granskningen av förvaltningen och förslaget till dispositioner av bolagets vinst eller förlust grundar sig främst på revisionen av räkenskaperna. Vilka tillkommande granskningsåtgärder som utförs baseras på vår professionella bedömning med utgångspunkt i risk och väsentlighet. Det innebär att vi fokuserar granskningen på sådana åtgärder, områden och förhållanden som är väsentliga för verksamheten och där avsteg och överträdelser skulle ha särskild betydelse för bolagets situation. Vi går igenom och prövar fattade beslut, beslutsunderlag, vidtagna åtgärder och andra förhållanden som är relevanta för vårt uttalande om ansvarsfrihet. Som underlag för vårt uttalande om styrelsens förslag till dispositioner beträffande bolagets vinst eller förlust har vi granskat om förslaget är förenligt med aktiebolagslagen.

Sundsvall den 21 juni 2023,

Grant Thornton Sweden AB



Esko Ruusila

Auktoriserad revisor