


Årsredovisning
för
Firma Fanfar AB
556939-9958


Räkenskapsåret
2023

Fastställelseintyg

Undertecknad styrelseledamot i Firma Fanfar AB intygar, dels att denna kopia av årsredovisningen stämmer överens med originalet, dels att resultaträkningen och balansräkningen i årsredovisningen har fastställts på årsstämman den 28 juni 2024. Årsstämman beslutade att godkänna styrelsens förslag till resultatdisposition.

Vetlanda den 28 juni 2024


Tobias Jansson


Ida Englund

Årsredovisning
för
Firma Fanfar AB
556939-9958
Räkenskapsåret
2023

Styrelsen för Firma Fanfar AB avger följande årsredovisning för räkenskapsåret 2023.

Årsredovisningen är upprättad i svenska kronor, SEK. Om inte annat särskilt anges, redovisas alla belopp i hela kronor (kr). Uppgifter inom parentes avser föregående år.

Förvaltningsberättelse

Verksamheten

Allmänt om verksamheten

Företaget bedriver försäljning av presenter, inredningsdetaljer, delikatesser samt därmed förenlig verksamhet.

Företaget har sitt säte i Vetlanda.

Väsentliga händelser under räkenskapsåret

Den minskade försäljningen av sällanköpsvaror som en effekt av bland annat kraftigt stigande räntor, höga elpriser och hög inflation som inleddes under hösten 2022 fortsatte även under hela 2023. För att anpassa företagets kostnader till intäktsnivå minskades personalen med cirka en heltsidstjänst.

Flerårsöversikt (Tkr)	2023	2022	2021	2020	2019
Nettoomsättning	3 353	4 265	4 455	3 724	2 707
Resultat efter finansiella poster	68	-213	-125	100	-31
Soliditet (%)	19,7	12,4	33,0	34,5	38,1

Förändringar i eget kapital

Resultatdisposition

Styrelsen föreslår att till förfogande stående vinstmedel (kronor):

balanserad vinst	120 431
årets vinst	68 182
	188 613
disponeras så att	
i ny räkning överföres	188 613
	188 613

Företagets resultat och ställning i övrigt framgår av efterföljande resultat- och balansräkning med noter.

Firma Fanfar AB
Org.nr 556939-9958

2(7)

Resultaträkning

	Not	2023-01-01 -2023-12-31	2022-01-01 -2022-12-31
Rörelseintäkter, lagerförändringar m. m.			
Nettoomsättning		3 352 992	4 265 349
Övriga rörelseintäkter		16 122	0
Summa rörelseintäkter, lagerförändringar m.m.		3 369 114	4 265 349
Rörelsekostnader			
Handelsvaror		-1 287 910	-2 073 047
Övriga externa kostnader		-1 079 192	-1 063 041
Personalkostnader	2	-832 804	-1 240 807
Av- och nedskrivningar av materiella och immateriella anläggningstillgångar		-62 931	-54 598
Övriga rörelsekostnader		-7 266	-16 664
Summa rörelsekostnader		-3 270 103	-4 448 157
Rörelseresultat		99 011	-182 808
Finansiella poster			
Övriga ränteintäkter och liknande resultatposter		63	6
Räntekostnader och liknande resultatposter		-30 892	-30 553
Summa finansiella poster		-30 829	-30 547
Resultat efter finansiella poster		68 182	-213 355
Resultat före skatt		68 182	-213 355
Årets resultat		68 182	-213 355

2024110807357

Balansräkning

Not

2023-12-31

2022-12-31

TILLGÅNGAR

Anläggningstillgångar

Materiella anläggningstillgångar

Inventarier, verktyg och installationer

3

124 112

187 043

Summa materiella anläggningstillgångar

124 112

187 043

Summa anläggningstillgångar

124 112

187 043

Omsättningstillgångar

Varulager m. m.

Färdiga varor och handelsvaror

891 779

840 020

Summa varulager

891 779

840 020

Kortfristiga fordringar

Kundfordringar

55 820

33 021

Övriga fordringar

40 735

34 554

Summa kortfristiga fordringar

96 555

67 575

Kassa och bank

Kassa och bank

97 123

278 352

Summa kassa och bank

97 123

278 352

Summa omsättningstillgångar

1 085 457

1 185 947

SUMMA TILLGÅNGAR

1 209 569

1 372 990

Balansräkning	Not	2023-12-31	2022-12-31
EGET KAPITAL OCH SKULDER			
Eget kapital			
<i>Bundet eget kapital</i>			
Aktiekapital		50 000	50 000
Summa bundet eget kapital		50 000	50 000
<i>Fritt eget kapital</i>			
Balanserat resultat		120 431	333 786
Årets resultat		68 182	-213 355
Summa fritt eget kapital		188 613	120 431
Summa eget kapital		238 613	170 431
Långfristiga skulder			
Övriga skulder till kreditinstitut	4		
	5	257 450	334 715
Summa långfristiga skulder		257 450	334 715
Kortfristiga skulder			
Övriga skulder till kreditinstitut	5	103 020	103 020
Förskott från kunder		102 786	99 870
Leverantörsskulder		228 466	233 183
Övriga skulder		181 398	293 699
Upplupna kostnader och förutbetalda intäkter		97 836	138 072
Summa kortfristiga skulder		713 506	867 844
SUMMA EGET KAPITAL OCH SKULDER		1 209 569	1 372 990

Rapport över förändringar i eget kapital

	Aktie- kapital	Fritt eget kapital	Summa eget kapital
Ingående eget kapital 2022-01-01	50 000	333 786	383 786
Årets resultat		-213 355	-213 355
Utgående eget kapital 2022-12-31	50 000	120 431	170 431
Årets resultat		68 182	68 182
Utgående eget kapital 2023-12-31	50 000	188 613	238 613

Noter

Not 1 Redovisningsprinciper

Allmänna upplysningar

Årsredovisningen är upprättad i enlighet med årsredovisningslagen och Bokföringsnämndens allmänna råd (BFNAR 2016:10) om årsredovisning i mindre företag.

Avskrivning

Tillämpade avskrivningstider:

Inventarier, verktyg och installationer 5 år

Not 2 Medelantalet anställda

	2023	2022
Medelantalet anställda	2	3

Not 3 Inventarier, verktyg och installationer

	2023-12-31	2022-12-31
Ingående anskaffningsvärden	484 330	314 201
Inköp		170 129
Utgående ackumulerade anskaffningsvärden	484 330	484 330
Ingående avskrivningar	-297 287	-242 689
Årets avskrivningar	-62 931	-54 598
Utgående ackumulerade avskrivningar	-360 218	-297 287
Utgående redovisat värde	124 112	187 043

Not 4 Långfristiga skulder

	2023-12-31	2022-12-31
Skulder som ska betalas senare än fem år efter balansdagen	0	0
	0	0


Not 5 Ställda säkerheter


	2023-12-31	2022-12-31
Företagsinteckning	700 000	700 000
	700 000	700 000

Not 6 Väsentliga händelser efter räkenskapsårets slut

Vi har särskilt beaktat hur effekterna av kriget i Ukraina och den höga inflationen påverkar bolagets framtida utveckling. Kostnader för inköpta varor och frakter har ökat samtidigt som räntor fortsatt är höga. Detta har lett till en avmattning av efterfrågan av sällanköpsvaror och en generell avmattning i e-handeln. Anpassningar av företagets omkostnader genomförs för att möta utvecklingen.

Vetlanda den 28 juni 2024


Tobias Jansson


Ida Englund