

Årsredovisning
för
L.E. Elgehed Grosshandel AB
559090-8520


Räkenskapsåret
2022-11-01 – 2023-10-31

Fastställelseintyg

Undertecknad styrelseledamot i L.E. Elgehed Grosshandel AB intygar, dels att denna kopia av årsredovisningen stämmer överens med originalet, dels att resultaträkningen och balansräkningen i årsredovisningen har fastställts på årsstämma den 18 mars 2024. Årsstämman beslutade att godkänna styrelsens förslag till resultatdisposition.

Växjö den 18 mars 2024

Lucas Elgehed



Styrelsen för L.E. Elghed Grosshandel AB avger följande årsredovisning för räkenskapsåret 2022-11-01 – 2023-10-31.

Årsredovisningen är upprättad i svenska kronor, SEK. Om inte annat särskilt anges, redovisas alla belopp i hela kronor (kr). Uppgifter inom parentes avser föregående år.

Förvaltningsberättelse

Verksamheten

Allmänt om verksamheten

Bolaget har bedrivit detaljhandel inom livsmedelsbranschen men har nu övergått till konsultationer inom samma område.

Företaget har sitt säte i Växjö.

Flerårsöversikt (Tkr)	2022/23	2021/22	2020/21	2019/20
Nettoomsättning	0	1 595	8 771	9 018
Resultat efter finansiella poster	-93	-442	901	990
Soliditet (%)	78,2	78,7	36,1	37,0
Balansomslutning	533	830	4 577	4 591
Nettomarginal (%)	0,0	-27,7	10,3	11,0

Förändringar i eget kapital

	Aktie- kapital	Balanserat resultat	Årets resultat	Totalt
Belopp vid årets ingång	350 000	3 025	160 121	513 146
Disposition enligt beslut av årsstämman:				
Utdelning		-160 000		-160 000
Balanseras i ny räkning		160 121	-160 121	0
Årets resultat			-13 289	-13 289
Belopp vid årets utgång	350 000	3 146	-13 289	339 857

Resultatdisposition

Styrelsen föreslår att den ansamlade förlusten (kronor):

balanserad vinst	3 146
årets förlust	-13 289
	-10 143
behandlas så att	
i ny räkning överföres	-10 143
	-10 143

Företagets resultat och ställning i övrigt framgår av efterföljande resultat- och balansräkning med noter.

Resultaträkning

Not

2022-11-01
-2023-10-31

2021-11-01
-2022-10-31

Rörelseintäkter, lagerförändringar m. m.

Nettoomsättning

0

1 594 662

Summa rörelseintäkter, lagerförändringar m.m.

0

1 594 662

Rörelsekostnader

Övriga externa kostnader

-90 981

-807 869

Personalkostnader

2

0

-1 188 596

Av- och nedskrivningar av materiella och immateriella
anläggningstillgångar

0

-26 378

Summa rörelsekostnader

-90 981

-2 022 843

Rörelseresultat

-90 981

-428 181

Finansiella poster

Övriga ränteintäkter och liknande resultatposter

392

0

Räntekostnader och liknande resultatposter

-2 000

-14 247

Summa finansiella poster

-1 608

-14 247

Resultat efter finansiella poster

-92 589

-442 428

Bokslutsdispositioner

Förändring av periodiseringsfonder

79 300

664 256

Summa bokslutsdispositioner

79 300

664 256

Resultat före skatt

-13 289

221 828

Skatter

Skatt på årets resultat

0

-61 707

Årets resultat

-13 289

160 121

Balansräkning

Not

2023-10-31

2022-10-31

TILLGÅNGAR

Anläggningstillgångar

Finansiella anläggningstillgångar

Andra långfristiga värdepappersinnehav

3

25 000

25 000

Summa finansiella anläggningstillgångar

25 000

25 000

Summa anläggningstillgångar

25 000

25 000

Omsättningstillgångar

Kortfristiga fordringar

Övriga fordringar

25 497

103 252

Summa kortfristiga fordringar

25 497

103 252

Kassa och bank

Kassa och bank

482 809

702 016

Summa kassa och bank

482 809

702 016

Summa omsättningstillgångar

508 306

805 268

SUMMA TILLGÅNGAR

533 306

830 268

Balansräkning

Not

2023-10-31

2022-10-31

EGET KAPITAL OCH SKULDER

Eget kapital

Bundet eget kapital

Aktiekapital

350 000

350 000

Summa bundet eget kapital

350 000

350 000

Fritt eget kapital

Balanserat resultat

3 146

3 025

Årets resultat

-13 289

160 121

Summa fritt eget kapital

-10 143

163 146

Summa eget kapital

339 857

513 146

Obeskattade reserver

Periodiseringsfonder

96 977

176 277

Summa obeskattade reserver

96 977

176 277

Kortfristiga skulder

Leverantörsskulder

2 416

0

Skatteskulder

38 445

0

Övriga skulder

474

474

Upplupna kostnader och förutbetalda intäkter

55 137

140 371

Summa kortfristiga skulder

96 472

140 845

SUMMA EGET KAPITAL OCH SKULDER

533 306

830 268

Noter

Not 1 Redovisningsprinciper

Allmänna upplysningar

Årsredovisningen är upprättad i enlighet med årsredovisningslagen och Bokföringsnämndens allmänna råd (BFNAR 2016:10) om årsredovisning i mindre företag.

Nyckeltalsdefinitioner

Nettoomsättning

Rörelsens huvudintäkter, fakturerade kostnader, sidointäkter samt intäktskorrigeringar.

Resultat efter finansiella poster

Resultat efter finansiella intäkter och kostnader men före bokslutsdispositioner och skatter.

Soliditet (%)

Justerat eget kapital (eget kapital och obeskattade reserver med avdrag för uppskjuten skatt) i procent av balansomslutning.

Balansomslutning

Företagets samlade tillgångar.

Nettomarginal (%)

Nettoresultat i procent av nettoomsättning.

Not 2 Medelantalet anställda



	2022-11-01 -2023-10-31	2021-11-01 -2022-10-31
Medelantalet anställda	0	3

Not 3 Andra långfristiga värdepappersinnehav

	2023-10-31	2022-10-31
Ingående anskaffningsvärden	25 000	25 000
Utgående ackumulerade anskaffningsvärden	25 000	25 000
Utgående redovisat värde	25 000	25 000

Växjö den 18 mars 2024

Lucas Elghed
Ordförande



Claes Löfgren