

Årsredovisning

för

Istad Vind AB

556711-3633


Räkenskapsåret

2023

Fastställelseintyg

Undertecknad styrelseledamot i Istad Vind AB intygar, dels att denna kopia av årsredovisningen stämmer överens med originalet, dels att resultaträkningen och balansräkningen i årsredovisningen har fastställts på årsstämma den 11 maj 2024. Årsstämman beslutade att godkänna styrelsens förslag till resultatdisposition.

Köpingsvik 2024-05-11



Stig Bertilsson

Årsredovisning

för

Istad Vind AB

556711-3633

Räkenskapsåret

2023

Styrelsen för Istad Vind AB avger följande årsredovisning för räkenskapsåret 2023.

Årsredovisningen är upprättad i svenska kronor, SEK. Om inte annat särskilt anges, redovisas alla belopp i hela kronor (kr). Uppgifter inom parentes avser föregående år.

Förvaltningsberättelse

Verksamheten

Allmänt om verksamheten

Bolaget bedriver produktion av energi i form av vindkraft på Stora Istad 2:2 och Norrby 2:3.

Företaget har sitt säte i Köpingsvik.

Väsentliga händelser under räkenskapsåret

Verksamhetsåret 2023 är ett mer normalt år. Bra produktion och hög tillgänglighet från vindkraftverken. Elpriserna är mer normala. Vi har kunnat amortera alla banklån och även investerat i Falk Biogas AB. Styrelsen föreslår en hög ränta på ägarnas lån.

Flerårsöversikt (tkr)	2023	2022	2021	2020
Nettoomsättning	2 896	5 021	2 025	1 114
Resultat efter finansiella poster	1 629	3 492	55	114
Soliditet (%)	57	43	32	30

Nettoomsättningen har minskat då det varit lägre (mer normala) elpriser på marknaden.

Förändringar i eget kapital

	Aktie- kapital	Balanserat resultat	Årets resultat	Totalt
Belopp vid årets ingång	1 246 600	1 895 753	237 520	3 379 873
Disposition enligt beslut av årsstämman:				
Utdelning		-498 640		-498 640
Balanseras i ny räkning		237 520	-237 520	0
Årets resultat			237 219	237 219
Belopp vid årets utgång	1 246 600	1 634 633	237 219	3 118 452

Resultatdisposition

Styrelsen föreslår att till förfogande stående vinstmedel (kronor):

balanserad vinst	1 634 633
årets vinst	237 219
	1 871 852
disponeras så att	
till aktieägare utdelas	498 640
i ny räkning överföres	1 373 212
	1 871 852

Utdelningen framstår som försvarlig med hänsyn till de krav som verksamhetens art, omfattning och risker ställer på storleken av det egna kapitalet, samt bolagets konsolideringsbehov, likviditet och ställning i övrigt.

Företagets resultat och ställning i övrigt framgår av efterföljande resultat- och balansräkning med noter.

Resultaträkning

	Not	2023-01-01 -2023-12-31	2022-01-01 -2022-12-31
Rörelseintäkter, lagerförändringar m. m.			
Nettoomsättning		2 896 008	5 020 784
Summa rörelseintäkter, lagerförändringar m.m.		2 896 008	5 020 784
Rörelsekostnader			
Övriga externa kostnader		-102 897	-92 176
Personalkostnader		-28 654	-23 149
Avskrivningar av materiella anläggningstillgångar		-1 051 215	-1 051 215
Summa rörelsekostnader		-1 182 766	-1 166 540
Rörelseresultat		1 713 242	3 854 244
Finansiella poster			
Resultat från övriga finansiella anläggningstillgångar	2	909	909
Övriga ränteintäkter och liknande resultatposter		228 332	386 157
Räntekostnader och liknande resultatposter		-313 160	-749 317
Summa finansiella poster		-83 919	-362 251
Resultat efter finansiella poster		1 629 323	3 491 993
Bokslutsdispositioner			
Förändring av överavskrivningar		-1 330 323	-3 192 801
Summa bokslutsdispositioner		-1 330 323	-3 192 801
Resultat före skatt		299 000	299 192
Skatter			
Skatt på årets resultat		-61 781	-61 672
Årets resultat		237 219	237 520

Balansräkning

Not

2023-12-31

2022-12-31

TILLGÅNGAR

Anläggningstillgångar

Materiella anläggningstillgångar

Vindkraftverk

3, 4

10 840 267

11 891 482

Summa materiella anläggningstillgångar

10 840 267

11 891 482

Finansiella anläggningstillgångar

Andelar i intresseföretag

5

480 000

480 000

Fordringar hos intresseföretag

6

1 920 000

1 920 000

Andra långfristiga värdepappersinnehav

7

50 846

40 846

Summa finansiella anläggningstillgångar

2 450 846

2 440 846

Summa anläggningstillgångar

13 291 113

14 332 328

Omsättningstillgångar

Kortfristiga fordringar

Övriga fordringar

1 150 720

1 000 720

Förutbetalda kostnader och upplupna intäkter

615 650

1 382 561

Summa kortfristiga fordringar

1 766 370

2 383 281

Kassa och bank

Kassa och bank

318 510

1 489 619

Summa kassa och bank

318 510

1 489 619

Summa omsättningstillgångar

2 084 880

3 872 900

SUMMA TILLGÅNGAR

15 375 993

18 205 228

Balansräkning

Not

2023-12-31

2022-12-31

EGET KAPITAL OCH SKULDER

Eget kapital

Bundet eget kapital

Aktiekapital (12 466 aktier)

1 246 600

1 246 600

Summa bundet eget kapital

1 246 600

1 246 600

Fritt eget kapital

Balanserat resultat

1 634 633

1 895 754

Årets resultat

237 219

237 520

Summa fritt eget kapital

1 871 852

2 133 274

Summa eget kapital

3 118 452

3 379 874

Obeskattade reserver

Akkumulerade överavskrivningar

7 047 415

5 717 092

Summa obeskattade reserver

7 047 415

5 717 092

Långfristiga skulder

4, 8

Övriga skulder till kreditinstitut

0

2 180 794

Övriga skulder

4 586 800

4 586 800

Summa långfristiga skulder

4 586 800

6 767 594

Kortfristiga skulder

Övriga skulder till kreditinstitut

0

1 385 004

Skatteskulder

6 180

6 071

Övriga skulder

222 701

367 748

Upplupna kostnader och förutbetalda intäkter

394 445

581 845

Summa kortfristiga skulder

623 326

2 340 668

SUMMA EGET KAPITAL OCH SKULDER

15 375 993

18 205 228

Noter

Not 1 Redovisningsprinciper

Allmänna upplysningar

Årsredovisningen är upprättad i enlighet med årsredovisningslagen och Bokföringsnämndens allmänna råd (BFNAR 2016:10) om årsredovisning i mindre företag.

Avskrivning

Tillämpade avskrivningstider:

Vindkraftverk 25 år

Nyckeltalsdefinitioner

Nettoomsättning

Rörelsens huvudintäkter, fakturerade kostnader, sidointäkter samt intäktskorrigeringar.

Resultat efter finansiella poster

Resultat efter finansiella intäkter och kostnader men före bokslutsdispositioner och skatter.

Soliditet (%)

Justerat eget kapital (eget kapital och obeskattade reserver med avdrag för uppskjuten skatt) i procent av balansomslutning.

Not 2 Resultat från finansiella anläggningstillgångar

	2023	2022
Erhållna utdelningar	909	909
	909	909

Not 3 Vindkraftverk

	2023-12-31	2022-12-31
Ingående anskaffningsvärden	27 340 000	27 340 000
Utgående ackumulerade anskaffningsvärden	27 340 000	27 340 000
Ingående avskrivningar	-15 448 518	-14 397 303
Årets avskrivningar enligt plan	-1 051 215	-1 051 215
Utgående ackumulerade avskrivningar	-16 499 733	-15 448 518
Utgående redovisat värde	10 840 267	11 891 482

Not 4 Ställda säkerheter

	2023-12-31	2022-12-31
Företagsinteckning	11 700 000	11 700 000
Vindkraftverk Istad nr 5	5 790 940	6 183 546
	17 490 940	17 883 546

Not 5 Andelar i intresseföretag och gemensamt styrda företag

	2023-12-31	2022-12-31
Ingående anskaffningsvärden	480 000	480 000
Utgående ackumulerade anskaffningsvärden	480 000	480 000
Utgående redovisat värde	480 000	480 000

Posten avser andelar i Norrby Vind AB.

Not 6 Fordringar hos intresseföretag och gemensamt styrda företag

	2023-12-31	2022-12-31
Ingående anskaffningsvärden	1 920 000	1 920 000
Utgående ackumulerade anskaffningsvärden	1 920 000	1 920 000
Utgående redovisat värde	1 920 000	1 920 000

Posten avser reversfordringar i Norrby Vind AB.

Not 7 Andra långfristiga värdepappersinnehav

	2023-12-31	2022-12-31
Ingående värden	40 846	40 846
Inköp	10 000	0
Utgående ackumulerade värden	50 846	40 846
Utgående redovisat värde	50 846	40 846


Not 8 Långfristiga skulder


	2023-12-31	2022-12-31
Skulder som ska betalas senare än fem år efter balansdagen	4 586 800	4 586 800
	4 586 800	4 586 800

Not 9 Rapport om årsredovisningen

Rapport om årsredovisningen enligt Rex - Svensk standard för redovisningsuppdrag har upprättats av Srf Auktoriserad Redovisningskonsult:
Mattias Sjöqvist, Ekonomihuset på Öland AB

Köpingsvik den 11 maj 2024



Stig Bertilsson
Ordförande


Inge Danielsson


Håkan Björkemar


Anita Bertilsson


Olof Alvarmo


Åsa Andersson

Fotokopians överensstämmelse
med originalet intygas:

