


Fastställelseintyg

2024112601146

Undertecknad styrelseledamot intygar härmed, dels att denna kopia av årsredovisningen överensstämmer med originalet, dels att intagna resultat- och balansräkningar har fastställts på ordinarie bolagsstämma 2024-10-30 varvid även beslöts, att resultatet enligt balansräkningen skulle disponeras i enlighet med styrelsens i förvaltningsberättelsen framlagda förslag.

Växjö den 2024-10-30




Sune Lundqvist

Årsredovisning 23 / 24

Styrelsen får härmed avge årsredovisning för perioden 2023 05 01 - 2024 04 30
Input interiör KC AB, Org nr. 556534-1830

2024112601133



Årsredovisningen omfattar

Förvaltningsberättelse	2
Resultaträkning	4
Balansräkning	5
Kassaflödessanalys	7
Noter	8

Förvaltningsberättelse

Information om verksamheten

Bolaget har sitt säte i Växjö och verksamheten består av försäljning av inredning för kontor och offentlig miljö. Verksamheten bedrivs förutom i Växjö även i Malmö, Kristianstad, Kalmar och Karlskrona.

Väsentliga händelser under räkenskapsåret

Den svaga svenska kronan och den höga inflationen har påverkat verksamheten. Omsättningen har minskat något men Bolaget har lyckats öka marginalen och därmed ökat vinsten.

Förväntad framtida utveckling samt risker och osäkerhetsfaktorer

Året har startat ungefär som föregående år. Vi ser ännu inte en konjunkturvändning i vår bransch. Vi prognos för innevarande verksamhetsår är bibehållen omsättning och vinst.

Flerårsöversikt

Nyckeltal (Kkr)	2023/24	2022/23	2021/22	2020/21
Nettoomsättning	451 595	465 568	385 173	342 839
Resultat efter finansiella poster	32 063	21 534	19 530	11 259
Balansomslutning	189 917	214 518	164 625	141 799
Justerat eget kapital	139 049	120 171	112 798	91 574
Vinstmarginal	7,1%	4,6%	5,1%	3,3%
Soliditet	73,2%	56,0%	68,5%	64,6%
Medelantalet anställda	73	74	74	76

(def. Nyckeltal se noter)

Förändring av eget kapital

	Fritt eget kapital			Totalt
	Bundet eget kapital	Balanserad vinst	Årets resultat	
- Belopp vid årets ingång	1 200 000	102 997 750	15 803 208	120 000 958
(Varav aktiekapital)	(1 000 000)			
(Varav reservfond)	(200 000)			
Utdelning				0
- Vinstdisposition enligt beslut vid bolagsstämma		-8 000 000		-8 000 000
Omföring föregående års resultat		15 803 208	-15 803 208	0
Årets resultat			26 983 658	26 983 658
Belopp vid årets utgång	1 200 000	110 800 958	26 983 658	138 984 616

Förslag till vinstdisposition

Till bolagsstämmans förfogande står

Balanserat resultat	110 800 958
Årets resultat	26 983 658
	<u>137 784 616</u>

Styrelsen föreslår att resultatet fördelas enligt följande

I ny räkning balanseras	137 784 616
	<u>137 784 616</u>

Beträffande bolagets resultat och ställning för räkenskapsåret hänvisas till nedan intagna resultat- och balansräkningar samt tillhörande noter.

Företagets redovisningsvaluta är Svenska kronor (SEK) och alla belopp redovisas, om inget annat anges i kronor (kr).

Resultaträkning

2024112601136

		2023 05 01 -2024 04 30	2022 05 01 -2023 04 30
	<i>Noter</i>		
Nettoomsättning		451 594 943	465 568 400
Kostnad för sålda varor		371 339 270	396 963 053
<i>Bruttoresultat</i>		<i>80 255 673</i>	<i>68 605 347</i>
Rörelsekostnader	2,3,4,5		
Försäljningskostnader		30 549 094	31 162 473
Administrationskostnader		17 046 688	14 942 256
<i>Rörelseresultat</i>		<i>32 659 891</i>	<i>22 500 618</i>
Resultat från finansiella poster			
Ränteintäkter och liknande resultatposter	6	996 183	630 369
Räntekostnader och liknande resultatposter	7	1 593 016	1 597 028
<i>Resultat efter finansiella poster</i>		<i>32 063 058</i>	<i>21 533 959</i>
Bokslutsdispositioner			
Förändring av överavskrivningar		136 205	105 335
Erhållet koncernbidrag		1 960 000	1 030 000
Lämnat koncernbidrag			2 700 000
<i>Resultat före skatter</i>		<i>34 159 263</i>	<i>19 969 294</i>
Skatt på årets resultat	8	7 175 605	4 166 086
<i>Årets resultat</i>		<i>26 983 658</i>	<i>15 803 208</i>

Balansräkning · Tillgångar

2024112601137

		2024 04 30	2023 04 30
	<i>Noter</i>		
Anläggningstillgångar			
· Materiella anläggningstillgångar			
Inventarier	9	215 252	502 213
		215 252	502 213
· Finansiella anläggningstillgångar			
Andelar i koncernföretag	11	13 740 000	13 740 000
Andra långfristiga värdepappersinnehav	10	206 400	206 400
		13 946 400	13 946 400
<i>Summa anläggningstillgångar</i>		14 161 652	14 448 613
Omsättningstillgångar			
· Varulager			
Handelsvaror		8 336 135	5 128 879
		8 336 135	5 128 879
· Kortfristiga fordringar			
Kundfordringar		49 080 647	100 179 896
Fordringar hos koncernföretag		117 886 445	89 600 005
Övriga fordringar		223	4 655 061
Förutbetalda kostnader och upplupna intäkter	13	423 371	478 413
		167 390 686	194 913 375
· Kassa och bank		28 537	27 134
<i>Summa omsättningstillgångar</i>		175 755 358	200 069 388
<i>Summa tillgångar</i>		189 917 010	214 518 001

Balansräkning · Eget kapital och skulder

202411260138

		2024 04 30	2023 04 30
Eget kapital	<i>Noter</i> 11		
· Bundet eget kapital			
Aktiekapital		1 000 000	1 000 000
Reservfond		200 000	200 000
		<i>1 200 000</i>	<i>1 200 000</i>
· Fritt eget kapital			
Balanserad vinst		110 800 958	102 997 750
Årets resultat		26 983 658	15 803 208
		<i>137 784 616</i>	<i>118 800 958</i>
<i>Summa eget kapital</i>		<i>138 984 616</i>	<i>120 000 958</i>
Obeskattade reserver			
Akkumulerade överavskrivningar		82 168	218 373
Periodiseringsfond	12		
<i>Summa obeskattade reserver</i>		<i>82 168</i>	<i>218 373</i>
Kortfristiga skulder			
Leverantörsskulder		29 556 711	65 239 955
Skulder till koncernföretag		4 898 407	9 523 090
Aktuella skatteskulder		2 156 866	4 472 948
Övriga skulder		5 710 658	6 399 653
Upplupna kostnader och förutbetalda intäkter	13	8 527 584	8 663 024
<i>Summa kortfristiga skulder</i>		<i>50 850 226</i>	<i>94 298 670</i>
<i>Summa eget kapital och skulder</i>		<i>189 917 010</i>	<i>214 518 001</i>

Kassaflödesanalys

2024112601139

	2023 05 01 -2024 04 30	2022 05 01 -2023 04 30
Den löpande verksamheten		
Rörelseresultat	32 659 891	22 500 618
Justeringar för poster som inte ingår i kassaflödet m.m.	-2 626 466	874 155
	30 033 425	23 374 773
Erhållen ränta och utdelning	996 183	630 369
Erlagd ränta	1 593 016	1 597 028
Återbetald/betald inkomstskatt	-6 572 468	-6 572 468
<i>Kassaflöde från den löpande verksamheten före förändringar av rörelsekapital</i>	22 864 124	15 835 646
Kassaflöde från förändringar i rörelsekapital		
Förändring av varulager	-3 207 256	494 467
Förändring av kortfristiga fordringar	89 795 630	-56 184 726
Förändring av kortfristiga skulder	-41 132 362	44 502 661
<i>Kassaflöde från den löpande verksamheten</i>	68 320 136	4 648 048
Investeringsverksamheten		
Förvärv av materiella anläggningstillgångar	-21 287	-77 222
<i>Kassaflöde från investeringsverksamheten</i>	-5 792	-77 222
Finansieringsverksamheten		
Erhållet koncernbidrag	1 960 000	1 030 000
Lämnat koncernbidrag	0	2 700 000
Utbetald utdelning	8 000 000	8 350 000
<i>Kassaflöde från finansieringsverksamheten</i>	-6 040 000	12 080 000
Årets kassaflöde	62 274 344	-5 449 174
Likvida medel vid årets början	50 546 540	55 995 714
<i>Likvida medel vid årets slut</i>	112 820 884	50 546 540

I ovan likvida medel ingår förutom Kassa och bank 112.792.347 Kr (50.519.406 Kr) som avser medel på ett koncernkonto. Detta konto fungerar som ett vanligt bankkonto men ägs av moderbolaget. Syftet med detta konto är att utjämna hela koncernens skulder och fordringar gentemot banken. Denna post ingår i balansräkningen som en del av "Fordran hos koncernföretag" men årets förändring på detta konto ingår inte i posten "Förändring av kortfristiga fordringar".

1 Redovisnings- och värderingsprinciper

· Allmänna redovisningsprinciper

Årsredovisningen har upprättats enligt Årsredovisningslagen (1995:1554) och BFNAR 2012:1 Årsredovisning och koncernredovisning (K3).

· Koncertillhörighet

Bolaget är ett helägt dotterbolag till Input interiör AB, 559150-6349, med säte i Göteborgs kommun. Toppmoder i koncernen är Input interiör Sweden AB, 556330-9201, även detta bolag med säte i Göteborgs kommun.

· Koncerninformation

Företaget är ett moderbolag men upprättar ingen koncernredovisning med hänvisning till undantagsregeln i Årsredovisningslagen 7 kap. 2§.

· Kassaflödesanalys

Kassaflödesanalysen är upprättad enligt indirekt metod. Det innebär att rörelseresultatet justerats för transaktioner som inte medfört in- eller utbetalningar under perioden, samt för eventuella intäkter och kostnader som hänförs till investerings- eller finansieringsverksamhetens kassaflöden.

· Intäktsredovisning

Intäkter har tagits upp till verkligt värde av vad som erhållits eller kommer att erhållas och redovisas i den omfattning det är sannolikt att de ekonomiska fördelarna kommer att tillgodogöras bolaget och intäkterna kan beräknas på ett tillförlitligt sätt.

· Offentliga bidrag

I de fall ingen framtida prestation för att erhålla bidraget krävs intäktsredovisas offentliga bidrag då villkoren för att uppfylla bidragen är uppfyllda. Offentliga bidrag värderas till det verkliga värdet av vad som erhållits eller kommer att erhållas.

· Leasingavtal

Företaget redovisar samtliga leasingavtal, såväl finansiella som operationella, som operationella leasingavtal. Operationella leasingavtal redovisas som en kostnad som är degressiv över leasingperioden.

· Ersättning till anställda

Ersättning till anställda avser alla typer av ersättningar som företaget lämnar till de anställda. Företagets ersättningar innefattar bland annat löner, betald semester, betald frånvaro och ersättningar för avslutade anställningar (pensioner). Redovisningen sker i takt med intjänandet. Ersättningar till anställda efter avslutad anställning avser avgiftsbestämda pensionsplaner. Som avgiftsbestämda planer klassificeras planer där fastställda avgifter betalats och det inte finns förpliktelser, vare sig legala eller informella, att betala något ytterligare, utöver dessa avgifter. Övriga planer klassificeras som förmånsbestämda pensionsplaner. Företaget har inga förmånsbestämda pensionsplaner.

· Utländsk valuta

Kursvinster och kursförluster på rörelsefordringar och rörelseskulder redovisas i rörelseresultatet medan kursvinster och kursförluster på finansiella fordringar och skulder redovisas som finansiella poster.

· Koncernbidrag

Erhållna och lämnade koncernbidrag redovisas som bokslutsdispositioner.

- Skatt

Total skatt utgöres av aktuell skatt och uppskjuten skatt. Skatter redovisas i resultaträkningen utom då underliggande transaktion redovisas direkt mot eget kapital varvid tillhörande skatteeffekter redovisas i eget kapital.

Aktuell skatt

Aktuell skatt avser inkomstskatt för innevarande räkenskapsår samt den del av tidigare räkenskapsårs inkomstskatt som ännu inte redovisats. Aktuell skatt beräknas utifrån den skattesats som gäller per balansdagen.

Uppskjuten skatt

Uppskjuten skatt är inkomstskatt som avser framtida räkenskapsår till följd av tidigare händelser. Redovisning sker enligt balansräkningsmetoden. Enligt denna metod redovisas uppskjutna skatteskulder och uppskjutna skattefordringar på temporära skillnader som uppstår mellan bokförda respektive skattemässiga värden för tillgångar och skulder samt för övriga skattemässiga avdrag eller underskott.

Uppskjutna skattefordringar nettoredovisas mot uppskjutna skatteskulder endast om de kan betalas med ett nettobelopp. Uppskjuten skatt beräknas utifrån gällande skattesats på balansdagen. Effekter av förändringar i gällande skattesatser resultatförs i den period förändringen lagstadsas. Uppskjuten skattefordran redovisas som finansiell anläggningstillgång och uppskjuten skatteskuld som avsättning.

På grund av sambandet mellan redovisning och beskattning särredovisas inte den uppskjutna skatteskulden som är hänförlig till obeskattade reserver.

- Transaktioner med närstående

Prissättningen vid försäljning mellan koncernföretag sker enligt affärsmässiga principer och till marknadspriser.

För uppgift om inköp och försäljning mellan koncernföretag, se nothänvisning "Inköp och försäljning mellan koncernföretag".

- Anläggningstillgångar

Materiella och immateriella anläggningstillgångar redovisas till anskaffningsvärde minskat med ackumulerade avskrivningar och eventuella nedskrivningar. Finansiella anläggningstillgångar värderas till anskaffningsvärde då de första gången redovisas i balansräkningen. Nedskrivning sker till verkligt värde vid bestående värdenedgång.

Materiella anläggningstillgångar har delats upp i betydande komponenter när komponenterna har väsentligt olika nyttjandeperioder.

Avskrivningen sker linjärt över den förväntade nyttjandeperioden.

Följande avskrivningsprocent tillämpas:

Inventarier - 20%

Bilar och transportfordon - 20%

- Finansiella instrument

Finansiella instrument värderas utifrån anskaffningsvärdet.

- Värdering av varulager

Varulagret har värderats till det lägsta av anskaffningsvärdet, enligt först-in-först-ut-principen, och det verkliga värdet. Det verkliga värdet har därvid beräknats till nettoförsäljningsvärdet efter avdrag för beräknad försäljningskostnad. Den valda värderingsmetoden innebär att inkurans i varulagret har beaktats.

· Fordringar, skulder och avsättningar

Om inget annat anges ovan värderas kortfristiga fordringar till det lägsta av dess anskaffningsvärde och det belopp varmed de beräknas bli reglerade. Skulder och avsättningar värderas till det belopp varmed de beräknas bli reglerade. Övriga tillgångar redovisas till anskaffningsvärdet om inget annat anges ovan.

· Nyckeltalsdefinitioner

Vinstmarginal

Resultat efter finansiella poster i förhållande till nettoomsättningen.

Justerat eget kapital

Redovisat eget kapital ökat med obeskattade reserver med avdrag för uppskjuten skatt.

Soliditet

Justerat eget kapital i förhållande till balansomslutning.

	2023 05 01 -2024 04 30	2022 05 01 -2023 04 30
2 Revisorns arvode		
Arvode och Kostnadsersättningar		
- Revisionsuppdrag		
Revisionsgruppen i Borås AB	50 907	46 871
	50 907	46 871

	2023 05 01 -2024 04 30	2022 05 01 -2023 04 30
3 Leasingavgifter		
Årets betalda leasingavgifter	8 059 500	7 333 087
- Framtida leasingavgifter		
Betalas inom 1 år	8 028 819	7 574 016
Betalas inom 1-5 år	5 810 390	7 485 115
	13 839 209	15 059 131

Samtliga leasingavtal som avser bilar eller transportfordon är vid varje tidpunkt uppsägningsbara till respektive kontrakts matematiska restvärde. Dessa ingår därför ej i framtida utgifter, i dessa ingår endast hyra avseende lokaler.

	2023 05 01 -2024 04 30	2022 05 01 -2023 04 30
4 Anställda och personalkostnader		
- Medeltalet anställda		
Kvinnor	36	35
Män	37	39
	73	74
- Löner och andra ersättningar samt sociala kostnader inklusive pensionskostnader.		
Löner och andra ersättningar	28 460 171	27 841 671
Sociala kostnader och pensionskostnader (varav pensionskostnader)	11 524 666 (1 783 553)	11 181 924 (1 732 102)
	39 984 837	39 023 595
- Könsfördelning i styrelse och företagsledning		
Kvinnor	22%	25%
Män	78%	75%

	2023 05 01 -2024 04 30	2022 05 01 -2023 04 30
5 Inköp och försäljning mellan koncernföretag		
Andel av årets totala inköp som skett från andra företag i koncernen	4,9%	6,8%
Andel av årets totala försäljningar som skett till andra företag i koncernen	1,2%	0,1%

	2023 05 01	2022 05 01
6 Övriga ränteintäkter och liknande resultatposter	-2024 04 30	-2023 04 30
Utdelning aktier	12 960	4 000
Ränteintäkter	433 604	163 711
Valutakursvinster	549 619	462 658
	996 183	630 369
	2023 05 01	2022 05 01
7 Övriga räntekostnader och liknande resultatposter	-2024 04 30	-2023 04 30
Räntekostnader	808 360	485 276
Valutakursförluster	784 656	1 111 752
	1 593 016	1 597 028
	2023 05 01	2022 05 01
8 Skatt på årets resultat	-2024 04 30	-2023 04 30
Aktuell skatt	7 175 605	4 166 086
Skatt på årets resultat	7 175 605	4 166 086
<i>Redovisat resultat före skatt</i>	34 159 263	19 969 294
Skatt på redovisat resultat enligt gällande skattesats (20,6%)	7 036 808	4 113 674
- Skatteeffekt av		
Ej avdragsgilla kostnader	72 504	53 772
Ej skattepliktiga intäkter	-759	-1 360
Andra justeringar	67 052	
<i>Redovisad skattekostnad</i>	7 175 605	4 166 086
	2024 04 30	2023 04 30
9 Inventarier		
Ingående ackumulerade anskaffningsvärden	4 990 289	4 937 448
Årets inköp	21 287	77 222
Årets försäljningar/utrangeringar	29 990	24 381
<i>Utgående ackumulerade anskaffningsvärden</i>	4 981 586	4 990 289
Ingående ackumulerade avskrivningar	4 488 076	4 085 286
Årets avskrivningar	292 753	427 171
Årets försäljningar/utrangeringar	14 495	24 381
<i>Utgående ackumulerade avskrivningar</i>	4 766 334	4 488 076
<i>Utgående redovisat värde</i>	215 252	502 213
	2024 04 30	2023 04 30
10 Andra långfristiga värdepappersinnehav		
Ingående ackumulerade anskaffningsvärden	206 400	206 400
<i>Utgående ackumulerade anskaffningsvärden</i>	206 400	206 400
<i>Marknadsvärde</i>	179 904	180 384

11 Andelar i koncernföretag

Namn	Säte	Org.nr	Kapitalandel	Bokfört värde
Input interiör Helsingborg AB	Helsingborg	556176-7236	100%	10 000 000
KC-Fastigheten i Växjö AB	Växjö	556100-2089	100%	3 740 000
<i>Summa</i>				<i>13 740 000</i>

12 Aktiekapital och förslag till vinstdisposition

Aktiekapitalet består av 1 000 aktier med ett kvotvärde på 1 000 kr

Förslag till vinstdisposition

Till bolagsstämmans förfogande står

Balanserat resultat	110 800 958
Årets resultat	26 983 658
	<u>137 784 616</u>

Styrelsen föreslår att resultatet fördelas enligt följande

I ny räkning balanseras	137 784 616
	<u>137 784 616</u>


13 Upplupna kostnader och förutbetalda intäkter

	2024 04 30	2023 04 30
Personalrelaterade kostnader	7 726 471	7 234 283
Övriga kostnader	801 113	1 428 741
	<u>8 527 584</u>	<u>8 663 024</u>

Växjö den 2024-10-28


Sune Lundqvist


Göran Lundqvist



Ulf Book

Vår revisionsberättelse har avgivits 2024-10-29



Kalle Wrane

Auktoriserad revisor

Revisionsberättelse

Till bolagsstämman i Input interiör KC AB
Org.nr 556534-1830

Rapport om årsredovisningen

Uttalanden

Jag har utfört en revision av årsredovisningen för Input interiör KC AB för räkenskapsåret 2023-05-01 - 2024-04-30.

Enligt min uppfattning har årsredovisningen upprättats i enlighet med årsredovisningslagen och ger en i alla väsentliga avseenden rättvisande bild av Input interiör KC ABs finansiella ställning per den 2024-04-30 och av dess finansiella resultat och kassaflöde för året enligt årsredovisningslagen. Förvaltningsberättelsen är förenlig med årsredovisningens övriga delar.

Jag tillstyrker därför att bolagsstämman fastställer resultaträkningen och balansräkningen.

Grund för uttalanden

Jag har utfört revisionen enligt International Standards on Auditing (ISA) och god revisionssed i Sverige. Mitt ansvar enligt dessa standarder beskrivs närmare i avsnittet *Revisorns ansvar*. Jag är oberoende i förhållande till Input interiör KC AB enligt god revisorssed i Sverige och har i övrigt fullgjort mitt yrkesetiska ansvar enligt dessa krav.

Jag anser att de revisionsbevis jag har inhämtat är tillräckliga och ändamålsenliga som grund för mina uttalanden.

Styrelsens ansvar

Det är styrelsen som har ansvaret för att årsredovisningen upprättas och att den ger en rättvisande bild enligt årsredovisningslagen. Styrelsen ansvarar även för den interna kontroll som den bedömer är nödvändig för att upprätta en årsredovisning som inte innehåller några väsentliga felaktigheter, vare sig dessa beror på oegentligheter eller misstag.

Vid upprättandet av årsredovisningen ansvarar styrelsen för bedömningen av bolagets förmåga att fortsätta verksamheten. Den upplyser, när så är tillämpligt, om förhållanden som kan påverka förmågan att fortsätta verksamheten och att använda antagandet om fortsatt drift. Antagandet om fortsatt drift tillämpas dock inte om styrelsen avser att likvidera bolaget, upphöra med verksamheten eller inte har något realistiskt alternativ till att göra något av detta.

Revisorns ansvar

Mina mål är att uppnå en rimlig grad av säkerhet om huruvida årsredovisningen som helhet inte innehåller några väsentliga felaktigheter, vare sig dessa beror på oegentligheter eller misstag, och att lämna en revisionsberättelse som innehåller mina uttalanden. Rimlig säkerhet är en hög grad av säkerhet, men är ingen garanti för att en revision som utförs enligt ISA och god revisionssed i Sverige alltid kommer att upptäcka en väsentlig felaktighet om en sådan finns. Felaktigheter kan uppstå på grund av oegentligheter eller misstag och anses vara väsentliga om de enskilt eller tillsammans rimligen kan förväntas påverka de ekonomiska beslut som användare fattar med grund i årsredovisningen.

Som del av en revision enligt ISA använder jag professionellt omdöme och har en professionellt skeptisk inställning under hela revisionen. Dessutom:

- identifierar och bedömer jag riskerna för väsentliga felaktigheter i årsredovisningen, vare sig dessa beror på oegentligheter eller misstag, utformar och utför granskningsåtgärder bland annat utifrån dessa risker och inhämtar revisionsbevis som är tillräckliga och ändamålsenliga för att utgöra en grund för mina uttalanden. Risken för att inte upptäcka en väsentlig felaktighet till följd av oegentligheter är högre än för en väsentlig felaktighet som beror på misstag, eftersom oegentligheter kan innefatta agerande i maskopi, förfalskning, avsiktliga utelämnanden, felaktig information eller åsidosättande av intern kontroll.

- skaffar jag mig en förståelse av den del av bolagets interna kontroll som har betydelse för min revision för att utforma granskningsåtgärder som är lämpliga med hänsyn till omständigheterna, men inte för att uttala mig om effektiviteten i den interna kontrollen.

- utvärderar jag lämpligheten i de redovisningsprinciper som används och rimligheten i styrelsens uppskattningar i redovisningen och tillhörande upplysningar.

- drar jag en slutsats om lämpligheten i att styrelsen använder antagandet om fortsatt drift vid upprättandet av årsredovisningen. Jag drar också en slutsats, med grund i de inhämtade revisionsbevisen, om huruvida det finns någon väsentlig osäkerhetsfaktor som avser sådana händelser eller förhållanden som kan leda till betydande tvivel om bolagets förmåga att fortsätta verksamheten. Om jag drar slutsatsen att det finns en väsentlig osäkerhetsfaktor, måste jag i revisionsberättelsen fästa uppmärksamheten på upplysningarna i årsredovisningen om den väsentliga osäkerhetsfaktorn eller, om sådana upplysningar är otillräckliga, modifiera uttalandet om årsredovisningen. Mina slutsatser baseras på de revisionsbevis som inhämtas fram till datumet för revisionsberättelsen. Dock kan framtida händelser eller förhållanden göra att ett bolag inte längre kan fortsätta verksamheten.

- utvärderar jag den övergripande presentationen, strukturen och innehållet i årsredovisningen, däribland upplysningarna, och om årsredovisningen återger de underliggande transaktionerna och händelserna på ett sätt som ger en rättvisande bild.

Jag måste informera styrelsen om bland annat revisionens planerade omfattning och inriktning samt tidpunkten för den. Jag måste också informera om betydelsefulla iakttagelser under revisionen, däribland de eventuella betydande brister i den interna kontrollen som jag identifierat.

Rapport om andra krav enligt lagar och andra författningar

Uttalanden

Utöver min revision av årsredovisningen har jag även utfört en revision av styrelsens förvaltning för Input interiör KC AB för räkenskapsåret 2023-05-01 - 2024-04-30 samt av förslaget till dispositioner beträffande bolagets vinst eller förlust.

Jag tillstyrker att bolagsstämman disponerar vinsten enligt förslaget i förvaltningsberättelsen och beviljar styrelsens ledamöter ansvarsfrihet för räkenskapsåret.

Grund för uttalanden

Jag har utfört revisionen enligt god revisionssed i Sverige. Mitt ansvar enligt denna beskrivs närmare i avsnittet Revisorns ansvar. Jag är oberoende i förhållande till Input interiör KC AB enligt god revisorssed i Sverige och har i övrigt fullgjort mitt yrkesetiska ansvar enligt dessa krav.

Jag anser att de revisionsbevis jag har inhämtat är tillräckliga och ändamålsenliga som grund för mina uttalanden.

Styrelsens ansvar

Det är styrelsen som har ansvaret för förslaget till dispositioner beträffande bolagets vinst eller förlust. Vid

förslag till utdelning innefattar detta bland annat en bedömning av om utdelningen är försvarlig med hänsyn till de krav som bolagets verksamhetsart, omfattning och risker ställer på storleken av bolagets egna kapital, konsolideringsbehov, likviditet och ställning i övrigt.

Styrelsen ansvarar för bolagets organisation och förvaltningen av bolagets angelägenheter. Detta innefattar bland annat att fortlöpande bedöma bolagets ekonomiska situation och att tillse att bolagets organisation är utformad så att bokföringen, medelsförvaltningen och bolagets ekonomiska angelägenheter i övrigt kontrolleras på ett betryggande sätt.

Revisorns ansvar

Mitt mål beträffande revisionen av förvaltningen, och därmed mitt uttalande om ansvarsfrihet, är att inhämta revisionsbevis för att med en rimlig grad av säkerhet kunna bedöma om någon styrelseledamot i något väsentligt avseende:

- företagit någon åtgärd eller gjort sig skyldig till någon försummelse som kan föranleda ersättningsskyldighet mot bolaget, eller
- på något annat sätt handlat i strid med aktiebolagslagen, årsredovisningslagen eller bolagsordningen.

Mitt mål beträffande revisionen av förslaget till dispositioner av bolagets vinst eller förlust, och därmed mitt uttalande om detta, är att med rimlig grad av säkerhet bedöma om förslaget är förenligt med aktiebolagslagen.

Rimlig säkerhet är en hög grad av säkerhet, men ingen garanti för att en revision som utförs enligt god revisionssed i Sverige alltid kommer att upptäcka åtgärder eller försummelser som kan föranleda ersättningsskyldighet mot bolaget, eller att ett förslag till dispositioner av bolagets vinst eller förlust inte är förenligt med aktiebolagslagen.

Som en del av en revision enligt god revisionssed i Sverige använder jag professionellt omdöme och har en professionellt skeptisk inställning under hela revisionen. Granskningen av förvaltningen och förslaget till dispositioner av bolagets vinst eller förlust grundar sig främst på revisionen av räkenskaperna. Vilka tillkommande granskningsåtgärder som utförs baseras på min professionella bedömning med utgångspunkt i risk och väsentlighet. Det innebär att jag fokuserar granskningen på sådana åtgärder, områden och förhållanden som är väsentliga för verksamheten och där avsteg och överträdelser skulle ha särskild betydelse för bolagets situation. Jag går igenom och prövar fattade beslut, beslutsunderlag, vidtagna åtgärder och andra förhållanden som är relevanta för mitt uttalande om ansvarsfrihet. Som underlag för mitt uttalande om styrelsens förslag till dispositioner beträffande bolagets vinst eller förlust har jag granskat om förslaget är förenligt med aktiebolagslagen.

Borås den 29 oktober 2024



Kalle Wrane
Auktoriserad revisor

Årsredovisning 23 / 24

Styrelsen och verkställande direktören får härmed avge årsredovisning för perioden 2023 05 01 - 2024 04 30
Input interiör Sweden AB, Org nr. 556330-9201



Årsredovisningen omfattar

Förvaltningsberättelse	2
Resultaträkning, koncern	4
Balansräkning, koncern	5
Resultaträkning, moderbolag	7
Balansräkning, moderbolag	8
Kassaflödesanalys, koncern	10
Kassaflödesanalys, moderbolag	11
Noter	12

Förvaltningsberättelse

Allmänt om verksamheten

Bolagets verksamhet består av försäljning av inredning för kontor och offentlig miljö. Företaget finns verksamt i 39 orter i Norden. Bolaget har sitt säte i Göteborg.

Väsentliga händelser under räkenskapsåret

Under året har kontoret i Göteborg flyttat till nya och bättre lokaler som ger oss en starkare ställning på den lokala marknaden. Bolaget har också tagit i bruk sitt nyrenoverade lager i Mölndal som försörjer Göteborgsregionen.

Den svaga konjunkturen har drabbat verksamheten med minskad omsättning och vinst som följd.

Förväntad framtida utveckling samt risker och osäkerhetsfaktorer

Året har startat ungefär som föregående år. Vi ser ännu inte en konjunkturvändning i vår bransch. Vi prognos för innevarande verksamhetsår är bibehållen omsättning och vinst.

Hållbarhetsrapport

Vår hållbarhetsredovisning kan du hitta på vår hemsida www.inputinterior.se eller genom att följa direktlänken www.inputinterior.se/edok/hallbarhet_23-24.pdf

Flerårsöversikt

Nyckeltal, koncern (Kkr)	2023/24	2022/23	2021/22	2020/21
Nettoomsättning	3 295 003	3 686 704	3 206 853	2 755 444
Rörelseresultat	93 653	157 889	161 321	62 166
Resultat efter finansiella poster	90 548	100 713	168 217	73 818
Balansomslutning	1 248 274	1 294 824	1 203 103	963 467
Justerat eget kapital	784 642	718 589	649 649	527 010
Vinstmarginal	2,7%	2,7%	5,2%	2,7%
Soliditet	62,9%	55,5%	54,0%	54,7%
Medelantalet anställda	697	683	666	716

(def. Nyckeltal se noter)

Förändring av eget kapital Moderbolag

	Fritt eget kapital			Totalt
	Bundet eget kapital	Balanserad vinst	Årets resultat	
· Belopp vid årets ingång	960 000	566 016 955	76 339 639	643 316 594
(Varav aktiekapital)	(800 000)			
(Varav reservfond)	(160 000)			
Omföring föregående års resultat		76 339 639	-76 339 639	0
Årets resultat			57 116 887	57 116 887
Belopp vid årets utgång	960 000	642 356 594	57 116 887	700 433 481

Koncern

	Annat eget kapital		Innehav utan bestämmande inflytande	Summa eget kapital
	Aktekapital inkl. årets resultat			
· Belopp vid årets ingång	800 000	680 690 058	37 099 097	718 589 155
Omräkningsdifferens		4 512 362		4 512 362
Transaktioner med minoriteten			-2 401 393	-2 401 393
Årets resultat		55 893 166	8 048 725	63 941 891
Belopp vid årets utgång	800 000	741 095 586	42 746 429	784 642 015

Förslag till vinstdisposition

Till bolagsstämman förfogande står

Balanserat resultat	642 356 594
Årets resultat	57 116 887
	<hr/>
	699 473 481

Styrelsen och verkställande direktören föreslår att resultatet fördelas enligt följande

I ny räkning balanseras	699 473 481
	<hr/>
	699 473 481

Beträffande bolagets resultat och ställning för räkenskapsåret hänvisas till nedan intagna resultat- och balansräkningar samt kassaflödesanalys med noter.

Företagets redovisningsvaluta är Svenska kronor (SEK) och alla belopp redovisas, om inget annat anges i kronor (kr).

Resultaträkning, koncern

		2023 05 01 -2024 04 30	2022 05 01 -2023 04 30
	<i>Noter</i>		
Nettoomsättning		3 295 003 359	3 686 703 624
Aktiverat arbete för egen räkning		1 186 200	1 329 170
Övriga rörelseintäkter	6	9 201 281	7 692 819
		3 305 390 840	3 695 725 613
Rörelsekostnader			
Råvaror och förnödenheter		182 211 770	225 191 521
Handelsvaror		2 170 205 304	2 454 493 161
Övriga externa kostnader	2,3	329 638 766	339 113 355
Personalkostnader	4	487 580 117	481 872 849
Avskrivningar och nedskrivningar av materiella och immateriella anläggningstillgångar	7	42 102 085	37 165 724
<i>Rörelseresultat</i>		93 652 798	157 889 003
Resultat från finansiella poster			
Resultat från andelar i intresseföretag	8	2 240 236	2 118 316
Ränteintäkter och liknande resultatposter	9	67 988 860	25 564 875
Räntekostnader och liknande resultatposter	10	73 334 282	84 859 219
<i>Resultat efter finansiella poster</i>		90 547 612	100 712 975
Skatt på årets resultat	11	26 605 721	25 813 497
<i>Årets resultat</i>		63 941 891	74 899 478
Hänförligt till			
Moderföretagets aktieägare		55 893 166	70 165 749
Innehav utan bestämmande inflytande		8 048 725	4 733 729

Balansräkning, koncern · Tillgångar

		2024 04 30	2023 04 30
	<i>Noter</i>		
Anläggningstillgångar			
· Immateriella anläggningstillgångar	12-15	87 631 349	96 681 882
· Materiella anläggningstillgångar			
Byggnader och mark	16	200 021 487	188 087 648
Maskiner och andra tekniska anläggningar	17	1 088 752	1 457 163
Inventarier	18	41 741 670	40 137 629
Övriga materiella anläggningstillgångar	19-20	3 835 800	3 184 787
		246 687 709	232 867 227
· Finansiella anläggningstillgångar			
Andelar i intressebolag		23 759 134	24 451 713
Uppskjuten skattefordran		5 822 536	7 936 966
Andra långfristiga värdepappersinnehav	21	319 122	317 525
Andra långfristiga fordringar	23	7 952 306	7 399 972
		37 853 098	40 106 176
<i>Summa anläggningstillgångar</i>		372 172 156	369 655 285
Omsättningstillgångar			
· Varulager			
Råvaror och förnödenheter		33 078 327	36 441 969
Handelsvaror		99 480 474	100 629 949
		132 558 801	137 071 918
· Kortfristiga fordringar			
Kundfordringar		421 481 336	535 864 413
Övriga fordringar		25 161 146	50 965 755
Förutbetalda kostnader och upplupna intäkter		29 690 673	19 609 516
		476 333 155	606 439 684
· Kassa och bank		267 209 736	181 656 673
<i>Summa omsättningstillgångar</i>		876 101 692	925 168 275
<i>Summa tillgångar</i>		1 248 273 848	1 294 823 560

Balansräkning, koncern - Eget kapital och skulder

		2024 04 30	2023 04 30
	<i>Noter</i>		
Eget kapital			
Aktiekapital		800 000	800 000
Annat eget kapital inklusive årets resultat		741 095 586	680 690 058
Eget kapital hänförligt till moderföretagets aktieägare		741 895 586	681 490 058
Innehav utan bestämmande inflytande		42 746 429	37 099 097
<i>Summa eget kapital</i>		784 642 015	718 589 155
Avsättningar			
Pensionsavsättningar	25	836 960	1 049 664
Uppskjuten skatteskuld		2 199 897	1 889 473
<i>Summa avsättningar</i>		3 036 857	2 939 137
Långfristiga skulder			
Övriga skulder		21 463 753	20 645 135
<i>Summa långfristiga skulder</i>		21 463 753	20 645 135
Kortfristiga skulder			
Skulder checkräkningskredit	26	0	0
Förskott från kunder		729 984	197 334
Leverantörsskulder		260 710 429	348 250 639
Aktuella skatteskulder		3 637 894	18 286 526
Övriga skulder		59 582 712	59 369 067
Upplupna kostnader och förutbetalda intäkter	27	114 470 204	126 546 567
<i>Summa kortfristiga skulder</i>		439 131 223	552 650 133
<i>Summa eget kapital och skulder</i>		1 248 273 848	1 294 823 560

Resultaträkning, moderbolag

		2023 05 01 -2024 04 30	2022 05 01 -2023 04 30
Nettoomsättning	<i>Noter</i>		111 840
		0	111 840
Rörelsekostnader			
Övriga externa kostnader	2,3	238 283	26 218
<i>Rörelseresultat</i>		-238 283	85 622
Resultat från finansiella poster			
Resultat från andelar i intresseföretag	8	2 226 736	2 118 316
Ränteintäkter och liknande resultatposter	9	59 323 948	16 320 942
Räntekostnader och liknande resultatposter	10	42 501 136	20 517 359
<i>Resultat efter finansiella poster</i>		18 811 265	-1 992 479
Bokslutsdispositioner			
Erhållna koncernbidrag		51 980 000	98 129 863
<i>Resultat före skatter</i>		70 791 265	96 137 384
Skatt på årets resultat	11	13 674 378	19 797 745
<i>Årets resultat</i>		57 116 887	76 339 639

Balansräkning, moderbolag · Tillgångar

		2024 04 30	2023 04 30
	<i>Noter</i>		
Anläggningstillgångar			
· Finansiella anläggningstillgångar			
Andelar i koncernföretag	22	2 150 000	7 295 000
Andelar i intresseföretag	22	23 759 134	24 451 713
		25 909 134	31 746 713
<i>Summa anläggningstillgångar</i>		25 909 134	31 746 713
Omsättningstillgångar			
· Kortfristiga fordringar			
Fordringar hos koncernföretag		620 668 041	590 687 750
Övriga fordringar		829 814	13 050 184
Förutbetalda kostnader och upplupna intäkter		7 143 414	3 914 804
		628 641 269	607 652 738
· Kassa och bank		72 342 518	43 540 229
<i>Summa omsättningstillgångar</i>		700 983 787	651 192 967
<i>Summa tillgångar</i>		726 892 921	682 939 680

Balansräkning, moderbolag · Eget kapital och skulder

		2024 04 30	2023 04 30
Eget Kapital			
· Bundet eget kapital			
Aktiekapital	24	800 000	800 000
Reservfond		160 000	160 000
		960 000	960 000
· Fritt eget kapital			
Balanserad vinst		642 356 594	566 016 955
Årets resultat		57 116 887	76 339 639
		699 473 481	642 356 594
<i>Summa eget kapital</i>		700 433 481	643 316 594
Långfristiga skulder			
Övriga skulder		21 231 797	20 375 546
<i>Summa långfristiga skulder</i>		21 231 797	20 375 546
Kortfristiga skulder			
Leverantörsskulder		4 936	4 936
Aktuella skatteskulder		2 780 750	17 073 628
Övriga skulder		9 871	26 486
Upplupna kostnader och förutbetalda intäkter	27	2 432 086	2 142 490
<i>Summa kortfristiga skulder</i>		5 227 643	19 247 540
<i>Summa eget kapital och skulder</i>		726 892 921	682 939 680

Kassaflödesanalys, koncern

	2023 05 01 -2024 04 30	2022 05 01 -2023 04 30
Den löpande verksamheten		
Rörelseresultat	93 652 798	157 889 003
Minoritetens andel av resultat	-8 048 725	-4 733 729
Justeringar för poster som inte ingår i kassaflödet m.m.	40 368 957	41 368 060
	125 973 030	194 523 334
Erhållen ränta m.m.	70 229 096	27 683 191
Erlagd ränta m.m.	73 334 282	84 859 219
Återbetald/betald inkomstskatt	-46 141 087	-28 676 728
<i>Kassaflöde från den löpande verksamheten före förändringar av rörelsekapital</i>	76 726 757	108 670 578
Kassaflöde från förändringar i rörelsekapital		
Förändring av varulager	4 513 117	-5 335 083
Förändring av kortfristiga fordringar	130 106 529	-124 401 393
Förändring av kortfristiga skulder	-93 983 544	25 736 404
<i>Kassaflöde från den löpande verksamheten</i>	117 362 859	4 670 506
Investeringsverksamheten		
Försäljning av intressebolag	801 000	0
Förvärv av immateriella anläggningstillgångar	-7 244 737	-4 954 054
Förvärv av materiella anläggningstillgångar	-36 728 762	-91 903 402
Försäljning av finansiella anläggningstillgångar	-1 597	4 458
Försäljning av materiella anläggningstillgångar	-1 273 828	1 007 300
<i>Kassaflöde från investeringsverksamheten</i>	-44 447 924	-95 845 698
Finansieringsverksamheten		
Förändring av långfristig skuld	818 618	185 176
Förändring av långfristiga fordringar	-552 334	-124 482
Förändring avsättningar	2 212 150	922 050
Årets förändring av minoritetens andel	5 647 332	2 230 719
<i>Kassaflöde från finansieringsverksamheten</i>	8 125 766	3 213 463
Årets kassaflöde	81 040 701	-87 961 729
Likvida medel vid årets början	181 656 673	273 074 620
Omräkningsdifferens	4 512 362	-3 456 218
<i>Likvida medel vid årets slut</i>	267 209 736	181 656 673

Kassaflödesanalys, moderbolag

	2023 05 01 -2024 04 30	2022 05 01 -2023 04 30
Den löpande verksamheten		
Rörelseresultat	-238 283	85 622
Justeringar för poster som inte ingår i kassaflödet m.m.	-108 421	0
	-346 704	85 622
Erhållen ränta m.m.	61 550 684	18 439 258
Erlagd ränta m.m.	42 501 136	20 517 359
Återbetald/betald inkomstskatt	-27 967 256	-21 822 421
<i>Kassaflöde från den löpande verksamheten före förändringar av rörelsekapital</i>	-9 264 412	-23 814 900
Kassaflöde från förändringar i rörelsekapital		
Förändring av kortfristiga fordringar	-20 988 531	-216 232 081
Förändring av kortfristiga skulder	272 981	7 714 530
<i>Kassaflöde från den löpande verksamheten</i>	-29 979 962	-232 332 451
Investeringsverksamheten		
Försäljning av dotterföretag	5 145 000	0
Försäljning intressebolag	801 000	0
<i>Kassaflöde från investeringsverksamheten</i>	5 946 000	0
Finansieringsverksamheten		
Förändring av långfristig skuld	856 251	247 702
Erhållet koncernbidrag	51 980 000	98 129 863
<i>Kassaflöde från finansieringsverksamheten</i>	52 836 251	98 377 565
Årets kassaflöde	28 802 289	-133 954 886
Likvida medel vid årets början	43 540 229	177 495 115
<i>Likvida medel vid årets slut</i>	72 342 518	43 540 229

Merparten av moderbolagets likvida medel består av saldo på koncernkonto. Detta belopp är summan av dotterbolagens in- och utlåning på detta konto och inte omedelbart disponibla för moderbolaget.

1 Redovisnings- och värderingsprinciper

· Allmänna redovisningsprinciper

Årsredovisningen och koncernredovisningen har upprättats enligt Årsredovisningslagen (1995:1554) och BFNAR 2012:1 Årsredovisning och koncernredovisning (K3).

· Koncerntillhörighet

Bolaget är moderbolag i koncernen.

· Koncerntillhörighet

Koncernens bokslut har upprättats med tillämpning av förvärvsmetoden. Ytterligare information i Not 23.

· Kassaflödesanalys

Kassaflödesanalysen är upprättad enligt indirekt metod. Det innebär att rörelseresultatet justerats för transaktioner som inte medfört in- eller utbetalningar under perioden, samt för eventuella intäkter och kostnader som hänförs till investerings- eller finansieringsverksamhetens kassaflöden.

· Intäktsredovisning

Intäkter har tagits upp till verkligt värde av vad som erhållits eller kommer att erhållas och redovisas i den omfattning det är sannolikt att de ekonomiska fördelarna kommer att tillgodogöras bolaget och intäkterna kan beräknas på ett tillförlitligt sätt.

· Offentliga bidrag

I de fall ingen framtida prestation för att erhålla bidraget krävs intäktsredovisas offentliga bidrag då villkoren för att uppfylla bidragen är uppfyllda. Offentliga bidrag värderas till det verkliga värdet av vad som erhållits eller kommer att erhållas.

· Leasingavtal

Företaget redovisar samtliga leasingavtal, såväl finansiella som operationella, som operationella leasingavtal. Operationella leasingavtal redovisas som en kostnad som är degressiv över leasingperioden.

· Ersättning till anställda

Ersättning till anställda avser alla typer av ersättningar som företaget lämnar till de anställda. Företagets ersättningar innefattar bland annat löner, betald semester, betald frånvaro och ersättningar för avslutade anställningar (pensioner). Redovisningen sker i takt med intjänandet. Ersättningar till anställda efter avslutad anställning avser avgiftsbestämda pensionsplaner. Som avgiftsbestämda planer klassificeras planer där fastställda avgifter betalats och det inte finns förpliktelser, vare sig legala eller informella, att betala något ytterligare, utöver dessa avgifter. Övriga planer klassificeras som förmånsbestämda pensionsplaner. Företaget har inga förmånsbestämda pensionsplaner.

· Utländsk valuta

Kursvinster och kursförluster på rörelsefordringar och rörelseskulder redovisas i rörelseresultatet medan kursvinster och kursförluster på finansiella fordringar och skulder redovisas som finansiella poster.

· Koncernbidrag

Erhållna och lämnade koncernbidrag redovisas som bokslutsdispositioner.

- Skatt

Total skatt utgöres av aktuell skatt och uppskjuten skatt. Skatter redovisas i resultaträkningen utom då underliggande transaktion redovisas direkt mot eget kapital varvid tillhörande skatteeffekter redovisas i eget kapital.

Aktuell skatt

Aktuell skatt avser inkomstskatt för innevarande räkenskapsår samt den del av tidigare räkenskapsårs inkomstskatt som ännu inte redovisats. Aktuell skatt beräknas utifrån den skattesats som gäller per balansdagen.

Uppskjuten skatt

Uppskjuten skatt är inkomstskatt som avser framtida räkenskapsår till följd av tidigare händelser. Redovisning sker enligt balansräkningsmetoden. Enligt denna metod redovisas uppskjutna skatteskulder och uppskjutna skattefordringar på temporära skillnader som uppstår mellan bokförda respektive skattemässiga värden för tillgångar och skulder samt för övriga skattemässiga avdrag eller underskott.

Uppskjutna skattefordringar netto redovisas mot uppskjutna skatteskulder endast om de kan betalas med ett nettobelopp. Uppskjuten skatt beräknas utifrån gällande skattesats på balansdagen. Effekter av förändringar i gällande skattesatser resultatförs i den period förändringen lagstadgas. Uppskjuten skattefordran redovisas som finansiell anläggningstillgång och uppskjuten skatteskuld som avsättning.

På grund av sambandet mellan redovisning och beskattning särredovisas inte den uppskjutna skatteskulden som är hänförlig till obeskattade reserver.

- Transaktioner med närstående

Prissättningen vid försäljning mellan koncernföretag sker enligt affärsmässiga principer och till marknadspriser.

För uppgift om inköp och försäljning mellan koncernföretag, se nothänvisning "Inköp och försäljning mellan koncernföretag".

- Anläggningstillgångar

Materiella och immateriella anläggningstillgångar redovisas till anskaffningsvärde minskat med ackumulerade avskrivningar och eventuella nedskrivningar. Finansiella anläggningstillgångar värderas till anskaffningsvärde då de första gången redovisas i balansräkningen. Nedskrivning sker till verkligt värde vid bestående värdenedgång.

Materiella anläggningstillgångar har delats upp i betydande komponenter när komponenterna har väsentligt olika nyttjandeperioder.

Avskrivningen sker linjärt över den förväntade nyttjandeperioden.

Följande avskrivningsprocent tillämpas

Byggnader

- Stomme - 1-1,5%

- Övriga komponenter - 2-5%

Immateriella tillgångar - 8-20%

Maskiner och andra tekniska anläggningar - 10-20%

Inventarier - 10-33%

Bilar och transportfordon - 20%

- Finansiella instrument

Finansiella instrument värderas utifrån anskaffningsvärdet.

· Värdering av varulager

Varulagret har värderats till det lägsta av anskaffningsvärdet, enligt först-in-först-ut-principen, och det verkliga värdet. Det verkliga värdet har därvid beräknats till nettoförsäljningsvärdet efter avdrag för beräknad försäljningskostnad. Den valda värderingsmetoden innebär att inkurans i varulagret har beaktats.

· Fordringar, skulder och avsättningar

Om inget annat anges ovan värderas kortfristiga fordringar till det lägsta av dess anskaffningsvärde och det belopp varmed de beräknas bli reglerade. Skulder och avsättningar värderas till det belopp varmed de beräknas bli reglerade. Övriga tillgångar redovisas till anskaffningsvärdet om inget annat anges ovan.

· Nyckeltalsdefinitioner

Vinstmarginal

Resultat efter finansiella poster i förhållande till nettoomsättningen.

Justerat eget kapital

Redovisat eget kapital ökat med obeskattade reserver med avdrag för uppskjuten skatt.

Soliditet

Justerat eget kapital i förhållande till balansomslutning.

	2023 05 01 -2024 04 30	2022 05 01 -2023 04 30
2 Revisorns arvode		
Koncern		
Arvode och kostnadsersättningar		
· Revisionsuppdrag		
Revisionsgruppen i Borås AB	540 027	565 348
Ernst & Young	306 964	281 763
MPR Revisjon AS	452 451	474 997
Optimal revision A/S	149 573	122 850
Hill audit OY		124 694
Stream Audit OY	93 898	
	1 542 913	1 569 652
· Andra uppdrag		
Ernst & Young		
PwC AS		
Revisionsgruppen i Borås AB	52 699	86 361
MPR Revisjon AS		73 204
Övriga revisorer	23 071	84 818
	75 770	244 383

	2023 05 01 -2024 04 30	2022 05 01 -2023 04 30
3 Leasingavgifter		
Koncern		
Årets betalda leasingavgifter	84 726 467	74 244 708
- Framtida leasingavgifter		
Betalas inom 1 år	82 355 198	72 391 123
Betalas inom 1-5 år	192 588 347	185 056 143
Betalas efter 5 år	23 168 767	37 385 000
	<i>298 112 312</i>	<i>294 832 266</i>

Samtliga leasingavtal som avser bilar eller transportfordon är vid varje tidpunkt uppsägningsbara till respektive kontrakts matematiska restvärde. Dessa ingår därför ej i framtida utgifter, i dessa ingår endast hyra avseende lokaler.

	2023 05 01 -2024 04 30	2022 05 01 -2023 04 30
4 Anställda och personalkostnader		
Koncern		
- Medeltalet anställda		
Kvinnor	327	311
Män	370	372
	<i>697</i>	<i>683</i>
- Löner och andra ersättningar samt sociala kostnader inklusive pensionskostnader.		
Löner och andra ersättningar	346 300 911	349 650 889
Sociala kostnader och pensionskostnader (varav pensionskostnader)	101 951 663 (18 248 829)	120 394 703 (23 318 134)
	<i>448 252 574</i>	<i>470 045 592</i>
- Könsfördelning i styrelse och företagsledning		
Kvinnor	41%	38%
Män	59%	62%

	2023 05 01 -2024 04 30	2022 05 01 -2023 04 30
5 Inköp och försäljning mellan koncernföretag		
Andel av årets totala inköp som skett från andra företag i koncernen	100,0%	100,0%
Andel av årets totala försäljningar som skett till andra företag i koncernen	0,0%	0,0%

	2023 05 01 -2024 04 30	2022 05 01 -2023 04 30
6 Övriga rörelseintäkter		
Koncern		
Reavinst vid försäljning anläggningstillgång	306 344	167 054
Hysesintäkter	1 815 039	1 176 790
Övriga intäkter	7 079 898	6 348 975
	<i>9 201 281</i>	<i>7 692 819</i>
7 Avskrivningar och nedskrivningar av materiella och immateriella anläggningstillgångar		
Koncern		
Goodwill	6 878 869	8 013 255
Koncessioner, patent, licenser, varumärken	8 414 528	8 391 538
Balanserade utgifter	2 320 441	2 615 881
Byggnader och mark	7 183 503	3 786 858
Maskiner och andra tekniska anläggningar	790 158	790 575
Inventarier	16 245 813	13 204 745
Förbättringsutgift på annans fastighet	268 773	362 872
	<i>42 102 085</i>	<i>37 165 724</i>
8 Resultat från andelar i koncern- och intresseföretag		
Koncernen		
Resultat från andelar i intresseföretag	2 226 736	2 118 316
	<i>2 226 736</i>	<i>2 118 316</i>
Moderbolag		
Resultat från andelar i intresseföretag	2 226 736	2 118 316
	<i>2 226 736</i>	<i>2 118 316</i>
9 Ränteintäkter och liknade resultatposter		
Koncernen		
Utdelning	2 294	4 000
Valutakursvinst	36 723 750	18 677 271
Ränteintäkter	31 262 816	6 883 182
Övriga finansiella intäkter		422
	<i>67 988 860</i>	<i>25 564 875</i>
Moderbolag		
Valutakursvinster	2 794 443	2 967 538
Ränteintäkter från koncern	31 951 397	9 053 489
Övriga ränteintäkter	24 578 108	4 299 915
	<i>59 323 948</i>	<i>16 320 942</i>

	2023 05 01 -2024 04 30	2022 05 01 -2023 04 30
10 Räntekostnader och liknade resultatposter		
Koncernen		
Räntekostnader	30 589 709	11 375 756
Valutakursförluster	42 744 573	73 483 463
	73 334 282	84 859 219
Moderbolag		
Räntekostnader	32 775 010	9 663 828
Valutakursförluster	2 166 415	6 938 777
Räntekostnader till koncern	7 559 711	3 914 754
	42 501 136	20 517 359
	2023 05 01 -2024 04 30	2022 05 01 -2023 04 30
11 Skatt på årets resultat		
Koncern		
Aktuell skatt	25 376 052	25 571 898
Uppskjuten skatt	1 229 669	241 599
Skatt på årets resultat	26 605 721	25 813 497
<i>Redovisat resultat före skatt</i>	90 547 612	100 712 975
Skatt på redovisat resultat enligt gällande skattesats i respektive land (20-22%)	36 177 848	26 786 789
· Skatteeffekt av		
Ej avdragsgilla eller ej skattepliktiga poster	-9 572 127	-973 292
<i>Redovisad skattekostnad</i>	26 605 721	25 813 497
Moderbolag		
Aktuell skatt	13 674 378	19 797 745
Skatt på årets resultat	13 674 378	19 797 745
<i>Redovisat resultat före skatt</i>	70 791 265	96 137 384
Skatt på redovisat resultat enligt gällande skattesats (20,6% resp. 21,4%)	14 583 000	19 804 301
· Skatteeffekt av		
Ej avdragsgilla kostnader	21 703	3 813
Ej skattepliktiga intäkter	-930 325	-10 369
<i>Redovisad skattekostnad</i>	13 674 378	19 797 745

12 Goodwill	2024 04 30	2023 04 30
Koncernen		
Ingående ackumulerade anskaffningsvärden	116 290 074	121 589 729
Omräkningsdifferens	2 000 134	-5 299 655
<i>Utgående ackumulerade anskaffningsvärden</i>	<i>118 290 208</i>	<i>116 290 074</i>
Ingående ackumulerade avskrivningar	72 605 931	66 150 880
Årets avskrivningar	6 878 869	8 013 255
Omräkningsdifferens	636 026	-1 558 204
<i>Ackumulerade avskrivningar enligt plan</i>	<i>80 120 826</i>	<i>72 605 931</i>
<i>Utgående redovisat värde</i>	<i>38 169 382</i>	<i>43 684 143</i>
13 Koncessioner, patent, licenser, varumärken	2024 04 30	2023 04 30
Koncernen		
Ingående ackumulerade anskaffningsvärden	111 660 205	111 660 205
<i>Utgående ackumulerade anskaffningsvärden</i>	<i>111 660 205</i>	<i>111 660 205</i>
Ingående ackumulerade avskrivningar	69 656 535	61 264 997
Årets avskrivningar	8 414 528	8 391 538
<i>Ackumulerade avskrivningar enligt plan</i>	<i>78 071 063</i>	<i>69 656 535</i>
<i>Utgående redovisat värde</i>	<i>33 589 142</i>	<i>42 003 670</i>
14 Balanserade utgifter	2024 04 30	2023 04 30
Koncernen		
Ingående ackumulerade anskaffningsvärden	56 940 249	54 745 624
Utrangeringar	18 655 958	
Omklassificeringar	1 910 076	1 501 218
Årets investeringar	1 838 871	693 407
<i>Utgående ackumulerade anskaffningsvärden</i>	<i>42 033 238</i>	<i>56 940 249</i>
Ingående ackumulerade avskrivningar	50 935 903	48 320 022
Utrangeringar	18 614 127	
Årets avskrivningar	2 320 441	2 615 881
<i>Ackumulerade avskrivningar enligt plan</i>	<i>34 642 217</i>	<i>50 935 903</i>
<i>Utgående redovisat värde</i>	<i>7 391 021</i>	<i>6 004 346</i>
15 Pågående nyanläggningar och förskott avseende immateriella anläggningstillgångar	2024 04 30	2023 04 30
Koncernen		
Ingående ackumulerade anskaffningsvärden	4 989 723	3 149 344
Omklassificeringar	-1 041 787	-1 086 926
Årets investeringar	4 579 408	3 846 355
Nedskrivning och utrangering av pågående projekt	45 540	919 050
<i>Utgående ackumulerade anskaffningsvärden</i>	<i>8 481 804</i>	<i>4 989 723</i>
<i>Utgående redovisat värde</i>	<i>8 481 804</i>	<i>4 989 723</i>

	2024 04 30	2023 04 30
16 Byggnader och mark		
Koncernen		
Ingående ackumulerade anskaffningsvärden	245 041 318	160 162 587
Ökning anskaffningsvärde genom förvärv		74 585 330
Årets inköp	19 417 342	10 293 401
Omklassificeringar	-300 000	
<i>Utgående ackumulerade anskaffningsvärden</i>	<i>264 158 660</i>	<i>245 041 318</i>
Ingående ackumulerade avskrivningar	56 953 670	38 852 825
Ökning avskrivningar genom förvärv		14 313 987
Årets avskrivningar	7 183 503	3 786 858
<i>Utgående ackumulerade avskrivningar</i>	<i>64 137 173</i>	<i>56 953 670</i>
<i>Utgående redovisat värde</i>	<i>200 021 487</i>	<i>188 087 648</i>
· Taxeringsvärden		
Byggnader och mark	93 394 000	93 394 000
17 Maskiner och andra tekniska anläggningar	2024 04 30	2023 04 30
Koncernen		
Ingående ackumulerade anskaffningsvärden	47 871 765	57 762 282
Årets inköp	421 747	72 178
Årets försäljningar/utrangeringar	1 255 944	10 394 786
Omklassificeringar		432 091
<i>Utgående ackumulerade anskaffningsvärden</i>	<i>47 037 568</i>	<i>47 871 765</i>
Ingående ackumulerade avskrivningar	46 414 602	56 018 813
Årets avskrivningar	790 158	790 575
Årets försäljningar/utrangeringar	1 255 944	10 394 786
<i>Utgående ackumulerade avskrivningar</i>	<i>45 948 816</i>	<i>46 414 602</i>
<i>Utgående redovisat värde</i>	<i>1 088 752</i>	<i>1 457 163</i>
18 Inventarier	2024 04 30	2023 04 30
Koncernen		
Ingående ackumulerade anskaffningsvärden	113 750 720	94 827 635
Ökning anskaffningsvärde genom förvärv		3 766 545
Årets inköp	16 153 869	20 309 342
Årets försäljningar/utrangeringar	14 851 098	4 354 671
Omklassificeringar	556 272	-216 615
Omräkningsdifferens	358 442	-581 516
<i>Utgående ackumulerade anskaffningsvärden</i>	<i>115 968 205</i>	<i>113 750 720</i>
Ingående ackumulerade avskrivningar	73 613 091	61 807 407
Ökning avskrivningar genom förvärv		2 987 991
Årets avskrivningar	16 245 813	13 204 745
Årets försäljningar/utrangeringar	16 177 810	4 266 421
Omklassificeringar	447 598	
Omräkningsdifferens	97 843	-120 631
<i>Utgående ackumulerade avskrivningar</i>	<i>74 226 535</i>	<i>73 613 091</i>
<i>Utgående redovisat värde</i>	<i>41 741 670</i>	<i>40 137 629</i>

	2024 04 30	2023 04 30
19 Förbättringsutgift på annans fastighet		
Koncernen		
Ingående ackumulerade anskaffningsvärden	5 680 805	5 452 470
Årets inköp	164 086	173 040
Omräkningsdifferens	23 470	55 295
<i>Utgående ackumulerade anskaffningsvärden</i>	<i>5 868 361</i>	<i>5 680 805</i>
Ingående ackumulerade avskrivningar	3 726 560	3 308 393
Årets avskrivningar	268 773	362 872
Omklassificeringar	108 675	
Omräkningsdifferens	23 470	55 295
<i>Utgående ackumulerade avskrivningar</i>	<i>4 127 478</i>	<i>3 726 560</i>
<i>Utgående redovisat värde</i>	<i>1 740 883</i>	<i>1 954 245</i>
20 Pågående nyanläggningar och förskott avseende materiella anläggningstillgångar		
Koncernen		
Ingående ackumulerade anskaffningsvärden	1 230 542	1 440 474
Årets inköp	1 740 008	803 065
Årets försäljningar/utrangeringar	7 344	
Omklassificeringar	-868 289	-1 012 997
<i>Utgående ackumulerade anskaffningsvärden</i>	<i>2 094 917</i>	<i>1 230 542</i>
<i>Utgående redovisat värde</i>	<i>2 094 917</i>	<i>1 230 542</i>
21 Andra långfristiga värdepappersinnehav		
Koncern		
Ingående ackumulerade anskaffningsvärden	317 525	321 983
Omräkningsdifferens	1 597	-4 458
<i>Utgående ackumulerade anskaffningsvärden</i>	<i>319 122</i>	<i>317 525</i>
<i>Marknadsvärde</i>	<i>284 499</i>	<i>291 509</i>

22 Aktier

Moderbolag, Aktier i koncernföretag

Namn	Säte	Org.nr	Kapitalandel	Bokfört värde
Ekborgren Fastigheter AB	Göteborg	556167-0646	3500, (100%)	2 100 000
Ekborgren Invest AB	Göteborg	559149-6939	500,(100%)	50 000
<i>Summa</i>				<i>2 150 000</i>

	2023 05 01	2022 05 01
Årets förändring	-2024 04 30	-2023 04 30
Ingående bokförda värden	7 295 000	7 395 000
Intern försäljning aktiebolag	5 145 000	100 000
<i>Utgående bokförda värden</i>	<i>2 150 000</i>	<i>7 295 000</i>

Aktier i intressebolag

Namn	Bokfört värde
Lammhults design group AB	23 759 134
<i>Summa</i>	<i>23 759 134</i>

23 Andra långfristiga Fordringar

Koncern

	2024 04 30	2023 04 30
Ingående bokförda värden	7 399 972	7 275 490
Årets förändring	491 899	
Omräkningsdifferens	60 435	124 482
	<i>7 952 306</i>	<i>7 399 972</i>
Posten består av		
Lånefordran	6 061 875	6 000 000
Depositioner	1 890 431	1 399 972
	<i>7 952 306</i>	<i>7 399 972</i>

24 Aktekapital och förslag till vinstdisposition

Aktiekapitalet består av 8 000 aktier med ett kvotvärde på 100 kr

Förslag till vinstdisposition

Till bolagsstämmans förfogande står

Balanserat resultat	642 356 594
Årets resultat	57 116 887
	<u>699 473 481</u>

Styrelsen och verkställande direktören föreslår att resultatet fördelas enligt följande

I ny räkning balanseras	699 473 481
	<u>699 473 481</u>


	2024 04 30	2023 04 30
25 Pensionsavsättningar		
Koncern		
Ingående bokförda värden	1 049 664	1 343 626
Förändring i avsättning	71 688	106 283
Utbetalningar	317 835	306 151
Omräkningsdifferens	33 443	-94 094
	<i>836 960</i>	<i>1 049 664</i>
26 Chekräkningskredit	2024 04 30	2023 04 30
Koncern		
Skuld	0	0
Limit	95 000 000	95 000 000
Outnyttjat	95 000 000	95 000 000
27 Upplupna kostnader och förutbetalda intäkter	2024 04 30	2023 04 30
Koncern		
Personalrelaterade kostnader	86 911 527	105 240 921
Övriga kostnader	27 558 677	21 305 646
	<i>114 470 204</i>	<i>126 546 567</i>
Moderbolag		
Övriga kostnader	2 432 086	2 142 490
	<i>2 432 086</i>	<i>2 142 490</i>
28 Eventualförpliktelser	2024 04 30	2023 04 30
Koncern		
Borgensåttagande för koncernbolag	75 320 000	75 320 000
	<i>75 320 000</i>	<i>75 320 000</i>
Moderbolag		
Borgensåttagande för koncernbolag	75 320 000	75 320 000

29 Ställda panter

Moderbolag


Andelarna i koncernföretaget Input interiör Göteborg AB har ställts som säkerhet till en ej utnyttjad checkräkningskredit i moderbolaget på 20.000.000 Kr

Göteborg den 2024-10-31



Sune Lühqvist

Min revisionsberättelse har avgivits 2024-10-31



Kalle Wrane

Auktoriserad revisor

Revisionsberättelse

Till bolagsstämman i Input interiör Sweden AB
Org.nr 556330-9201

Rapport om årsredovisningen och koncernredovisningen

Uttalanden

Jag har utfört en revision av årsredovisningen och koncernredovisningen för Input interiör Sweden AB för räkenskapsåret 2023-05-01 - 2024-04-30.

Enligt min uppfattning har årsredovisningen och koncernredovisningen upprättats i enlighet med årsredovisningslagen och ger en i alla väsentliga avseenden rättvisande bild av moderbolagets och koncernens finansiella ställning per den 2024-04-30 och av dessas finansiella resultat och kassaflöde för året enligt årsredovisningslagen. Förvaltningsberättelsen är förenlig med årsredovisningens och koncernredovisningens övriga delar.

Jag tillstyrker därför att bolagsstämman fastställer resultaträkningen och balansräkningen för moderbolaget och koncernen.

Grund för uttalanden

Jag har utfört revisionen enligt International Standards on Auditing (ISA) och god revisionssed i Sverige. Mitt ansvar enligt dessa standarder beskrivs närmare i avsnittet *Revisorns ansvar*. Jag är oberoende i förhållande till moderbolaget och koncernen enligt god revisorssed i Sverige och har i övrigt fullgjort mitt yrkesetiska ansvar enligt dessa krav.

Jag anser att de revisionsbevis jag har inhämtat är tillräckliga och ändamålsenliga som grund för mina uttalanden.

Styrelsens och verkställande direktörens ansvar

Det är styrelsen och verkställande direktören som har ansvaret för att årsredovisningen och koncernredovisningen upprättas och att de ger en rättvisande bild enligt årsredovisningslagen. Styrelsen och verkställande direktören ansvarar även för den interna kontroll som de bedömer är nödvändig för att upprätta en årsredovisning och koncernredovisning som inte innehåller några väsentliga felaktigheter, vare sig dessa beror på oegentligheter eller misstag.

Vid upprättandet av årsredovisningen och koncernredovisningen ansvarar styrelsen och verkställande direktören för bedömningen av bolagets och koncernens förmåga att fortsätta verksamheten. De upplyser, när så är tillämpligt, om förhållanden som kan påverka förmågan att fortsätta verksamheten och att använda antagandet om fortsatt drift. Antagandet om fortsatt drift tillämpas dock inte om styrelsen och verkställande direktören avser att likvidera bolaget, upphöra med verksamheten eller inte har något realistiskt alternativ till att göra något av detta.

Revisorns ansvar

Mina mål är att uppnå en rimlig grad av säkerhet om huruvida årsredovisningen och koncernredovisningen som helhet inte innehåller några väsentliga felaktigheter, vare sig dessa beror på oegentligheter eller misstag, och att lämna en revisionsberättelse som innehåller mina uttalanden. Rimlig säkerhet är en hög grad av säkerhet, men är ingen garanti för att en revision som utförs enligt ISA och god revisionssed i Sverige alltid kommer att upptäcka en väsentlig felaktighet om en sådan finns. Felaktigheter kan uppstå på grund av oegentligheter eller misstag och anses vara väsentliga om de enskilt eller tillsammans rimligen kan förväntas påverka de ekonomiska beslut som användare fattar med grund i årsredovisningen och koncernredovisningen.

Som del av en revision enligt ISA använder jag professionellt omdöme och har en professionellt skeptisk inställning under hela revisionen. Dessutom:

- identifierar och bedömer jag riskerna för väsentliga felaktigheter i årsredovisningen och koncernredovisningen, vare sig dessa beror på oegentligheter eller misstag, utformar och utför granskningsåtgärder bland annat utifrån dessa risker och inhämtar revisionsbevis som är tillräckliga och ändamålsenliga för att utgöra en grund för mina uttalanden. Risken för att inte upptäcka en väsentlig felaktighet till följd av oegentligheter är högre än för en väsentlig felaktighet som beror på misstag, eftersom oegentligheter kan innefatta agerande i maskopi, förfalskning, avsiktliga utelämnanden, felaktig information eller åsidosättande av intern kontroll.
- skaffar jag mig en förståelse av den del av bolagets interna kontroll som har betydelse för min revision för att utforma granskningsåtgärder som är lämpliga med hänsyn till omständigheterna, men inte för att uttala mig om effektiviteten i den interna kontrollen.
- utvärderar jag lämpligheten i de redovisningsprinciper som används och rimligheten i styrelsens och verkställande direktörens uppskattningar i redovisningen och tillhörande upplysningar.
- drar jag en slutsats om lämpligheten i att styrelsen och verkställande direktören använder antagandet om fortsatt drift vid upprättandet av årsredovisningen och koncernredovisningen. Jag drar också en slutsats, med grund i de inhämtade revisionsbevisen, om huruvida det finns någon väsentlig osäkerhetsfaktor som avser sådana händelser eller förhållanden som kan leda till betydande tvivel om bolagets och koncernens förmåga att fortsätta verksamheten. Om jag drar slutsatsen att det finns en väsentlig osäkerhetsfaktor, måste jag i revisionsberättelsen fästa uppmärksamheten på upplysningarna i årsredovisningen och koncernredovisningen om den väsentliga osäkerhetsfaktorn eller, om sådana upplysningar är otillräckliga, modifiera uttalandet om årsredovisningen och koncernredovisningen. Mina slutsatser baseras på de revisionsbevis som inhämtas fram till datumet för revisionsberättelsen. Dock kan framtida händelser eller förhållanden göra att ett bolag och en koncern inte längre kan fortsätta verksamheten.
- utvärderar jag den övergripande presentationen, strukturen och innehållet i årsredovisningen och koncernredovisningen, däribland upplysningarna, och om årsredovisningen och koncernredovisningen återger de underliggande transaktionerna och händelserna på ett sätt som ger en rättvisande bild.
- inhämtar jag tillräckliga och ändamålsenliga revisionsbevis avseende den finansiella informationen för enheterna eller affärsaktiviteterna inom koncernen för att göra ett uttalande avseende koncernredovisningen. Jag ansvarar för styrning, övervakning och utförande av koncernrevisionen. Jag är ensam ansvarig för mina uttalanden.

Jag måste informera styrelsen om bland annat revisionens planerade omfattning och inriktning samt tidpunkten för den. Jag måste också informera om betydelsefulla iakttagelser under revisionen, däribland de eventuella betydande brister i den interna kontrollen som jag identifierat.

Rapport om andra krav enligt lagar och andra författningar

Uttalanden

Utöver min revision av årsredovisningen och koncernredovisningen har jag även utfört en revision av styrelsens och verkställande direktörens förvaltning för Input interiör Sweden AB för räkenskapsåret 2023-05-01 - 2024-04-30 samt av förslaget till dispositioner beträffande bolagets vinst eller förlust.

Jag tillstyrker att bolagsstämman disponerar vinsten enligt förslaget i förvaltningsberättelsen och beviljar styrelsens ledamot och verkställande direktören ansvarsfrihet för räkenskapsåret.

Grund för uttalanden

Jag har utfört revisionen enligt god revisionssed i Sverige. Mitt ansvar enligt denna beskrivs närmare i avsnittet Revisorns ansvar. Jag är oberoende i förhållande till moderbolaget och koncernen enligt god revisorssed i Sverige och har i övrigt fullgjort mitt yrkesetiska ansvar enligt dessa krav.

Jag anser att de revisionsbevis jag har inhämtat är tillräckliga och ändamålsenliga som grund för mina uttalanden.

Styrelsens och verkställande direktörens ansvar

Det är styrelsen som har ansvaret för förslaget till dispositioner beträffande bolagets vinst eller förlust. Vid förslag till utdelning innefattar detta bland annat en bedömning av om utdelningen är försvarlig med hänsyn till de krav som bolagets och koncernens verksamhetsart, omfattning och risker ställer på storleken av moderbolagets och koncernens egna kapital, konsolideringsbehov, likviditet och ställning i övrigt.

Styrelsen ansvarar för bolagets organisation och förvaltningen av bolagets angelägenheter. Detta innefattar bland annat att fortlöpande bedöma bolagets och koncernens ekonomiska situation och att tillse att bolagets organisation är utformad så att bokföringen, medelsförvaltningen och bolagets ekonomiska angelägenheter i övrigt kontrolleras på ett betryggande sätt. Verkställande direktören ska sköta den löpande förvaltningen enligt styrelsens riktlinjer och anvisningar och bland annat vidta de åtgärder som är nödvändiga för att bolagets bokföring ska fullgöras i överensstämmelse med lag och för att medelsförvaltningen ska skötas på ett betryggande sätt.

Revisorns ansvar

Mitt mål beträffande revisionen av förvaltningen, och därmed mitt uttalande om ansvarsfrihet, är att inhämta revisionsbevis för att med en rimlig grad av säkerhet kunna bedöma om någon styrelseledamot eller verkställande direktören i något väsentligt avseende:

- företagit någon åtgärd eller gjort sig skyldig till någon försummelse som kan föranleda ersättningsskyldighet mot bolaget, eller
- på något annat sätt handlat i strid med aktiebolagslagen, årsredovisningslagen eller bolagsordningen.

Mitt mål beträffande revisionen av förslaget till dispositioner av bolagets vinst eller förlust, och därmed mitt uttalande om detta, är att med rimlig grad av säkerhet bedöma om förslaget är förenligt med aktiebolagslagen.

Rimlig säkerhet är en hög grad av säkerhet, men ingen garanti för att en revision som utförs enligt god revisionsred i Sverige alltid kommer att upptäcka åtgärder eller försummelser som kan föranleda ersättningsskyldighet mot bolaget, eller att ett förslag till dispositioner av bolagets vinst eller förlust inte är förenligt med aktiebolagslagen.

Som en del av en revision enligt god revisionsred i Sverige använder jag professionellt omdöme och har en professionellt skeptisk inställning under hela revisionen. Granskningen av förvaltningen och förslaget till dispositioner av bolagets vinst eller förlust grundar sig främst på revisionen av räkenskaperna. Vilka tillkommande granskningsåtgärder som utförs baseras på min professionella bedömning med utgångspunkt i risk och väsentlighet. Det innebär att jag fokuserar granskningen på sådana åtgärder, områden och förhållanden som är väsentliga för verksamheten och där avsteg och överträdelser skulle ha särskild betydelse för bolagets situation. Jag går igenom och prövar fattade beslut, beslutsunderlag, vidtagna åtgärder och andra förhållanden som är relevanta för mitt uttalande om ansvarsfrihet. Som underlag för mitt uttalande om styrelsens förslag till dispositioner beträffande bolagets vinst eller förlust har jag granskat om förslaget är förenligt med aktiebolagslagen.

Borås den 31 oktober 2024



Kalle Wrane
Auktoriserad revisor