


Fastställelseintyg

2025123005743

Undertecknad styrelseledamot intygar härmed, dels att denna kopia av årsredovisningen överensstämmer med originalet, dels att intagna resultat- och balansräkningar har fastställts på ordinarie bolagsstämma 2025-10-31 varvid även beslöts, att resultatet enligt balansräkningen skulle disponeras i enlighet med styrelsens i förvaltningsberättelsen framlagda förslag.

Göteborg den 2025-10-31



Sune Lundqvist

Årsredovisning 24 / 25


Styrelsen och verkställande direktören får härmed avge årsredovisning för perioden 2024 05 01 - 2025 04 30
Input interiör Sweden AB, Org nr. 556330-9201

2025123001320



Årsredovisningen omfattar

Förvaltningsberättelse	2
Resultaträkning, koncern	4
Balansräkning, koncern	5
Resultaträkning, moderbolag	7
Balansräkning, moderbolag	8
Kassaflödesanalys, koncern	10
Kassaflödesanalys, moderbolag	11
Noter	12



put[®]
interiör

Förvaltningsberättelse

Allmänt om verksamheten

Bolagets verksamhet består av försäljning av inredning för kontor och offentlig miljö. Företaget har verksamt i över 40 orter i Norden. Bolaget har sitt säte i Göteborg.

Väsentliga händelser under räkenskapsåret

Under året har koncernen förvärvat Kontorscenter i Hudiksvall AB med verksamhet i Hudiksvall och Gävle, orter där vi vill öka vår lokala närvaro. Vi har även investerat i ett nytt kontor i Helsingfors, kontoret ligger i en anrik byggnad i centrala Helsingfors och invigdes under året.

Den svaga konjunkturen har fortsatt påverkat verksamheten med minskad omsättning och vinst som följd.

Förväntad framtida utveckling samt risker och osäkerhetsfaktorer

Året har startat något bättre än föregående år. Vår prognos för innevarande verksamhetsår är en något ökad omsättning och vinst.

Hållbarhetsrapport

Vår hållbarhetsrapport är inte en del av årsredovisningen men kan hittas på vår hemsida www.inputinterior.se eller genom att följa direktlänken www.inputinterior.se/edok/hallbarhet_24-25.pdf

Flerårsöversikt

Nyckeltal, koncern (Kkr)	2024/25	2023/24	2022/23	2021/22
Nettoomsättning	2 991 724	3 295 003	3 686 704	3 206 853
Rörelseresultat	54 008	93 653	157 889	161 321
Resultat efter finansiella poster	63 104	90 548	100 713	168 217
Balansomslutning	1 295 846	1 248 274	1 294 824	1 203 103
Justerat eget kapital	814 690	784 642	718 589	649 649
Soliditet	62,9%	62,9%	55,5%	54,0%
Medelantalet anställda	673	697	683	666

(def. Nyckeltal se noter)

Förändring av eget kapital

Moderbolag

	Bundet eget kapital	Fritt eget kapital		Totalt
		Balanserad vinst	Årets resultat	
· Belopp vid årets ingång	960 000	642 356 594	57 116 887	700 433 481
(Varav aktiekapital)	(800 000)			
(Varav reservfond)	(160 000)			
Omföring föregående års resultat		57 116 887	-57 116 887	0
Årets resultat			25 508 678	25 508 678
Belopp vid årets utgång	960 000	699 473 481	25 508 678	725 942 159

Koncern

	Annat eget kapital	Innehav utan bestämmande inflytande		Summa eget kapital
		Aktekapital inkl. årets resultat		
· Belopp vid årets ingång	800 000	741 095 586	42 746 429	784 642 015
Omräkningsdifferens		-8 213 900		-8 213 900
Transaktioner med minoriteten			-4 602 000	-4 602 000
Årets resultat		37 467 887	5 395 723	42 863 610
Belopp vid årets utgång	800 000	770 349 573	43 540 152	814 689 725

Förslag till vinstdisposition

Till bolagsstämmans förfogande står

Balanserat resultat	699 473 481
Årets resultat	25 508 678
	<hr/>
	724 982 159

Styrelsen och verkställande direktören föreslår att resultatet fördelas enligt följande

I ny räkning balanseras	724 982 159
	<hr/>
	724 982 159

Beträffande bolagets resultat och ställning för räkenskapsåret hänvisas till nedan intagna resultat- och balansräkningar samt kassaflödesanalys med noter.

Företagets redovisningsvaluta är Svenska kronor (SEK) och alla belopp redovisas, om inget annat anges i kronor (kr).

Resultaträkning, koncern

2025123001323

		2024 05 01 -2025 04 30	2023 05 01 -2024 04 30
	<i>Noter</i>		
Nettoomsättning		2 991 724 121	3 295 003 359
Aktiverat arbete för egen räkning		643 140	1 186 200
Övriga rörelseintäkter	6	10 268 144	9 201 281
		3 002 635 405	3 305 390 840
Rörelsekostnader			
Råvaror och förnödenheter		137 700 117	182 211 770
Handelsvaror		1 999 546 118	2 170 205 304
Övriga externa kostnader	2,3	298 928 952	329 638 766
Personalkostnader	4	471 163 573	487 580 117
Avskrivningar och nedskrivningar av materiella och immateriella anläggningstillgångar	7	41 288 810	42 102 085
<i>Rörelseresultat</i>		54 007 835	93 652 798
Resultat från finansiella poster			
Resultat från andelar i intresseföretag	8	2 067 768	2 240 236
Ränteintäkter och liknande resultatposter	9	32 916 056	31 265 110
Räntekostnader och liknande resultatposter	10	25 887 770	36 610 532
<i>Resultat efter finansiella poster</i>		63 103 889	90 547 612
Skatt på årets resultat	11	20 240 279	26 605 721
<i>Årets resultat</i>		42 863 610	63 941 891
Hänförligt till			
Moderföretagets aktieägare		37 467 887	55 893 166
Innehav utan bestämmande inflytande		5 395 723	8 048 725

Balansräkning, koncern · Tillgångar

2025123001324

		2025 04 30	2024 04 30
	<i>Noter</i>		
Anläggningstillgångar			
· Immateriella anläggningstillgångar	12-15	89 961 747	87 631 349
· Materiella anläggningstillgångar			
Byggnader och mark	16	200 543 773	200 021 487
Maskiner och andra tekniska anläggningar	17	2 455 648	1 088 752
Inventarier	18	31 473 549	41 741 670
Övriga materiella anläggningstillgångar	19-20	2 623 811	3 835 800
		237 096 781	246 687 709
· Finansiella anläggningstillgångar			
Andelar i intressebolag		23 759 134	23 759 134
Uppskjuten skattefordran		5 834 724	5 822 536
Andra långfristiga värdepappersinnehav	21	266 400	319 122
Andra långfristiga fordringar	23	7 112 924	7 952 306
		36 973 182	37 853 098
Summa anläggningstillgångar		364 031 710	372 172 156
Omsättningstillgångar			
· Varulager			
Råvaror och förnödenheter		32 446 740	33 078 327
Handelsvaror		93 329 360	99 480 474
		125 776 100	132 558 801
· Kortfristiga fordringar			
Kundfordringar		445 838 712	421 481 336
Övriga fordringar		19 361 174	25 161 146
Förutbetalda kostnader och upplupna intäkter		30 071 099	29 690 673
		495 270 985	476 333 155
· Kassa och bank		310 766 811	267 209 736
Summa omsättningstillgångar		931 813 896	876 101 692
Summa tillgångar		1 295 845 606	1 248 273 848

Balansräkning, koncern · Eget kapital och skulder

2025123001325

		2025 04 30	2024 04 30
	<i>Noter</i>		
Eget kapital			
Aktiekapital		800 000	800 000
Annat eget kapital inklusive årets resultat		770 349 573	741 095 586
Eget kapital hänförligt till moderföretagets aktieägare		771 149 573	741 895 586
Innehav utan bestämmande inflytande		43 540 152	42 746 429
<i>Summa eget kapital</i>		<i>814 689 725</i>	<i>784 642 015</i>
Avsättningar			
Pensionsavsättningar	25	521 695	836 960
Uppskjuten skatteskuld		2 005 943	2 199 897
<i>Summa avsättningar</i>		<i>2 527 638</i>	<i>3 036 857</i>
Långfristiga skulder			
Övriga skulder		23 634 783	21 463 753
<i>Summa långfristiga skulder</i>		<i>23 634 783</i>	<i>21 463 753</i>
Kortfristiga skulder			
Förskott från kunder		74 843	729 984
Leverantörsskulder		265 825 310	260 710 429
Aktuella skatteskulder		12 603 720	3 637 894
Övriga skulder		72 217 920	59 582 712
Upplupna kostnader och förutbetalda intäkter	27	104 271 667	114 470 204
<i>Summa kortfristiga skulder</i>		<i>454 993 460</i>	<i>439 131 223</i>
<i>Summa eget kapital och skulder</i>		<i>1 295 845 606</i>	<i>1 248 273 848</i>

Resultaträkning, moderbolag

2025123001326

		2024 05 01 -2025 04 30	2023 05 01 -2024 04 30
Nettoomsättning	<i>Noter</i>	0	0
Rörelsekostnader			
Övriga externa kostnader	2,3	232 604	238 283
<i>Rörelseresultat</i>		-232 604	-238 283
Resultat från finansiella poster			
Resultat från andelar i intresseföretag	8	2 058 316	2 226 736
Ränteintäkter och liknande resultatposter	9	40 287 496	57 157 533
Räntekostnader och liknande resultatposter	10	41 553 944	40 334 721
<i>Resultat efter finansiella poster</i>		559 264	18 811 265
Bokslutsdispositioner			
Erhållna koncernbidrag		31 032 000	51 980 000
<i>Resultat före skatter</i>		31 591 264	70 791 265
Skatt på årets resultat	11	6 082 586	13 674 378
<i>Årets resultat</i>		25 508 678	57 116 887

Balansräkning, moderbolag · Tillgångar

2025123001327

		2025 04 30	2024 04 30
	<i>Noter</i>		
Anläggningstillgångar			
· Finansiella anläggningstillgångar			
Andelar i koncernföretag	22	2 150 000	2 150 000
Andelar i intresseföretag	22	23 759 134	23 759 134
		25 909 134	25 909 134
<i>Summa anläggningstillgångar</i>		25 909 134	25 909 134
Omsättningstillgångar			
· Kortfristiga fordringar			
Fordringar hos koncernföretag		470 574 935	620 668 041
Övriga fordringar		234 994	829 814
Förutbetalda kostnader och upplupna intäkter		5 306 073	7 143 414
		476 116 002	628 641 269
· Kassa och bank		246 508 781	72 342 518
<i>Summa omsättningstillgångar</i>		722 624 783	700 983 787
<i>Summa tillgångar</i>		748 533 917	726 892 921

Balansräkning, moderbolag · Eget kapital och skulder

2025123001328

		2025 04 30	2024 04 30
	<i>Noter</i>		
Eget Kapital			
· Bundet eget kapital			
Aktiekapital	24	800 000	800 000
Reservfond		160 000	160 000
		960 000	960 000
· Fritt eget kapital			
Balanserad vinst		699 473 481	642 356 594
Årets resultat		25 508 678	57 116 887
		724 982 159	699 473 481
<i>Summa eget kapital</i>		725 942 159	700 433 481
Långfristiga skulder			
Övriga skulder		22 112 259	21 231 797
<i>Summa långfristiga skulder</i>		22 112 259	21 231 797
Kortfristiga skulder			
Leverantörsskulder		4 936	4 936
Aktuella skatteskulder			2 780 750
Övriga skulder		401	9 871
Upplupna kostnader och förutbetalda intäkter	27	474 162	2 432 086
<i>Summa kortfristiga skulder</i>		479 499	5 227 643
<i>Summa eget kapital och skulder</i>		748 533 917	726 892 921

Kassaflödesanalys, koncern

2025123001329

	2024 05 01 -2025 04 30	2023 05 01 -2024 04 30
Den löpande verksamheten		
Rörelseresultat	54 007 835	93 652 798
Minoritetens andel av resultat	-5 395 723	-8 048 725
Justeringar för poster som inte ingår i kassaflödet m.m.	44 263 459	40 368 957
	92 875 571	125 973 030
Erhållen ränta m.m.	34 983 824	70 229 096
Erlagd ränta m.m.	25 887 770	73 334 282
Återbetald/betald inkomstskatt	-21 467 881	-46 141 087
<i>Kassaflöde från den löpande verksamheten före förändringar av rörelsekapital</i>	80 503 744	76 726 757
Kassaflöde från förändringar i rörelsekapital		
Förändring av varulager	6 782 701	4 513 117
Förändring av kortfristiga fordringar	-18 937 830	130 106 529
Förändring av kortfristiga skulder	17 089 839	-93 983 544
<i>Kassaflöde från den löpande verksamheten</i>	85 438 454	117 362 859
Investeringsverksamheten		
Försäljning av intressebolag	0	801 000
Förvärv av immateriella anläggningstillgångar	-22 652 234	-7 244 737
Förvärv av materiella anläggningstillgångar	-12 324 189	-36 728 762
Försäljning av finansiella anläggningstillgångar	52 722	-1 597
Försäljning av materiella anläggningstillgångar	-2 026 506	-1 273 828
<i>Kassaflöde från investeringsverksamheten</i>	-36 950 207	-44 447 924
Finansieringsverksamheten		
Förändring av långfristig skuld	2 171 030	818 618
Förändring av långfristiga fordringar	839 382	-552 334
Förändring avsättningar	-521 407	2 212 150
Årets förändring av minoritetens andel	793 723	5 647 332
<i>Kassaflöde från finansieringsverksamheten</i>	3 282 728	8 125 766
Årets kassaflöde	51 770 975	81 040 701
Likvida medel vid årets början	267 209 736	181 656 673
Omräkningsdifferens	-8 213 900	4 512 362
<i>Likvida medel vid årets slut</i>	310 766 811	267 209 736

Kassaflödesanalys, moderbolag

2025123001330

	2024 05 01 -2025 04 30	2023 05 01 -2024 04 30
Den löpande verksamheten		
Rörelseresultat	-232 604	-238 283
Justeringar för poster som inte ingår i kassaflödet m.m.	-232 604	-108 421
	-232 604	-346 704
Erhållen ränta m.m.	42 345 812	61 550 684
Erlagd ränta m.m.	41 553 944	42 501 136
Återbetald/betald inkomstskatt	-9 098 330	-27 967 256
<i>Kassaflöde från den löpande verksamheten före förändringar av rörelsekapital</i>	-8 539 066	-9 264 412
Kassaflöde från förändringar i rörelsekapital		
Förändring av kortfristiga fordringar	152 525 267	-20 988 531
Förändring av kortfristiga skulder	-1 732 400	272 981
<i>Kassaflöde från den löpande verksamheten</i>	142 253 801	-29 979 962
Investeringsverksamheten		
Försäljning av dotterföretag	0	5 145 000
Försäljning intressebolag	0	801 000
<i>Kassaflöde från investeringsverksamheten</i>	0	5 946 000
Finansieringsverksamheten		
Förändring av långfristig skuld	880 462	856 251
Erhållet koncernbidrag	31 032 000	51 980 000
<i>Kassaflöde från finansieringsverksamheten</i>	31 912 462	52 836 251
Årets kassaflöde	174 166 263	28 802 289
Likvida medel vid årets början	72 342 518	43 540 229
<i>Likvida medel vid årets slut</i>	246 508 781	72 342 518

Merparten av moderbolagets likvida medel består av saldo på koncernkonto. Detta belopp är summan av dotterbolagens in- och utlåning på detta konto och inte omedelbart disponibla för moderbolaget.

1 Redovisnings- och värderingsprinciper

· Allmänna redovisningsprinciper

Årsredovisningen och koncernredovisningen har upprättats enligt Årsredovisningslagen (1995:1554) och BFNAR 2012:1 Årsredovisning och koncernredovisning (K3).

· Koncerntillhörighet

Bolaget är moderbolag i koncernen.

· Koncerntillhörighet

Koncernens bokslut har upprättats med tillämpning av förvärvsmetoden. Ytterligare information i Not 23.

· Kassaflödesanalys

Kassaflödesanalysen är upprättad enligt indirekt metod. Det innebär att rörelseresultatet justerats för transaktioner som inte medfört in- eller utbetalningar under perioden, samt för eventuella intäkter och kostnader som hänförs till investerings- eller finansieringsverksamhetens kassaflöden.

· Intäktsredovisning

Intäkter har tagits upp till verkligt värde av vad som erhållits eller kommer att erhållas och redovisas i den omfattning det är sannolikt att de ekonomiska fördelarna kommer att tillgodogöras bolaget och intäkterna kan beräknas på ett tillförlitligt sätt.

· Offentliga bidrag

I de fall ingen framtida prestation för att erhålla bidraget krävs intäktsredovisas offentliga bidrag då villkoren för att uppfylla bidragen är uppfyllda. Offentliga bidrag värderas till det verkliga värdet av vad som erhållits eller kommer att erhållas.

· Leasingavtal

Företaget redovisar samtliga leasingavtal, såväl finansiella som operationella, som operationella leasingavtal. Operationella leasingavtal redovisas som en kostnad som är degressiv över leasingperioden.

· Ersättning till anställda

Ersättning till anställda avser alla typer av ersättningar som företaget lämnar till de anställda. Företagets ersättningar innefattar bland annat löner, betald semester, betald frånvaro och ersättningar för avslutade anställningar (pensioner). Redovisningen sker i takt med intjänandet. Ersättningar till anställda efter avslutad anställning avser avgiftsbestämda pensionsplaner. Som avgiftsbestämda planer klassificeras planer där fastställda avgifter betalats och det inte finns förpliktelser, vare sig legala eller informella, att betala något ytterligare, utöver dessa avgifter. Övriga planer klassificeras som förmånsbestämda pensionsplaner. Företaget har inga förmånsbestämda pensionsplaner.

· Utländsk valuta

Kursvinster och kursförluster på rörelsefordringar och rörelseskulder redovisas i rörelseresultatet medan kursvinster och kursförluster på finansiella fordringar och skulder redovisas som finansiella poster.

· Koncernbidrag

Erhållna och lämnade koncernbidrag redovisas som bokslutsdispositioner.

- Skatt

Total skatt utgöres av aktuell skatt och uppskjuten skatt. Skatter redovisas i resultaträkningen utom då underliggande transaktion redovisas direkt mot eget kapital varvid tillhörande skatteeffekter redovisas i eget kapital.

Aktuell skatt

Aktuell skatt avser inkomstskatt för innevarande räkenskapsår samt den del av tidigare räkenskapsårs inkomstskatt som ännu inte redovisats. Aktuell skatt beräknas utifrån den skattesats som gäller per balansdagen.

Uppskjuten skatt

Uppskjuten skatt är inkomstskatt som avser framtida räkenskapsår till följd av tidigare händelser. Redovisning sker enligt balansräkningsmetoden. Enligt denna metod redovisas uppskjutna skatteskulder och uppskjutna skattefordringar på temporära skillnader som uppstår mellan bokförda respektive skattemässiga värden för tillgångar och skulder samt för övriga skattemässiga avdrag eller underskott.

Uppskjutna skattefordringar netto redovisas mot uppskjutna skatteskulder endast om de kan betalas med ett nettobelopp. Uppskjuten skatt beräknas utifrån gällande skattesats på balansdagen. Effekter av förändringar i gällande skattesatser resultatförs i den period förändringen lagstadgas. Uppskjuten skattefordran redovisas som finansiell anläggningstillgång och uppskjuten skatteskuld som avsättning.

På grund av sambandet mellan redovisning och beskattning särredovisas inte den uppskjutna skatteskulden som är hänförlig till obeskattade reserver.

- Transaktioner med närstående

Prissättningen vid försäljning mellan koncernföretag sker enligt affärsrättsliga principer och till marknadspriser.

För uppgift om inköp och försäljning mellan koncernföretag, se nothänvisning "Inköp och försäljning mellan koncernföretag".

- Anläggningstillgångar

Materiella och immateriella anläggningstillgångar redovisas till anskaffningsvärde minskat med ackumulerade avskrivningar och eventuella nedskrivningar. Finansiella anläggningstillgångar värderas till anskaffningsvärde då de första gången redovisas i balansräkningen. Nedskrivning sker till verkligt värde vid bestående värdenedgång.

Materiella anläggningstillgångar har delats upp i betydande komponenter när komponenterna har väsentligt olika nyttjandeperioder.

Avskrivningen sker linjärt över den förväntade nyttjandeperioden.

Följande avskrivningsprocent tillämpas

Byggnader

- Stomme - 1-1,5%

- Övriga komponenter - 2-5%

Immateriella tillgångar - 8-20%

Maskiner och andra tekniska anläggningar - 10-20%

Inventarier - 10-33%

Bilar och transportfordon - 20%

- Finansiella instrument

Finansiella instrument värderas utifrån anskaffningsvärdet.

· Värdering av varulager

Varulagret har värderats till det lägsta av anskaffningsvärdet, enligt först-in-först- ut-principen, och det verkliga värdet. Det verkliga värdet har därvid beräknats till nettoförsäljningsvärdet efter avdrag för beräknad försäljningskostnad. Den valda värderingsmetoden innebär att inkurans i varulagret har beaktats.

· Fordringar, skulder och avsättningar

Om inget annat anges ovan värderas kortfristiga fordringar till det lägsta av dess anskaffningsvärde och det belopp varmed de beräknas bli reglerade. Skulder och avsättningar värderas till det belopp varmed de beräknas bli reglerade. Övriga tillgångar redovisas till anskaffningsvärdet om inget annat anges ovan.

· Nyckeltalsdefinitioner

Vinstmarginal

Resultat efter finansiella poster i förhållande till nettoomsättningen.

Justerat eget kapital

Redovisat eget kapital ökat med obeskattade reserver med avdrag för uppskjuten skatt.

Soliditet

Justerat eget kapital i förhållande till balansomslutning.

	2024 05 01	2023 05 01
2 Revisorns arvode	-2025 04 30	-2024 04 30
Koncern		
Arvode och kostnadsersättningar		
· Revisionsuppdrag		
Baker Tilly Borås AB	608 546	540 027
Ernst & Young	290 965	306 964
MPR Revisjon AS	480 670	452 451
Optimal revision A/S	121 781	149 573
Dfk Finland Oy AB	101 170	
Stream Audit OY		93 898
	1 603 132	1 542 913
· Andra uppdrag		
Ernst & Young		
PwC AS		
Baker Tilly Borås AB	35 656	52 699
MPR Revisjon AS		
Övriga revisorer	83 495	23 071
	119 151	75 770

	2024 05 01 -2025 04 30	2023 05 01 -2024 04 30
3 Leasingavgifter		
Koncern		
Årets betalda leasingavgifter	88 914 688	84 726 467
· Framtida leasingavgifter		
Betalas inom 1 år	83 577 401	82 355 198
Betalas inom 1-5 år	176 510 418	192 588 347
Betalas efter 5 år	6 967 000	23 168 767
	267 054 819	298 112 312

Samtliga leasingavtal som avser bilar eller transportfordon är vid varje tidpunkt uppsägningsbara till respektive kontrakts matematiska restvärde. Dessa ingår därför ej i framtida utgifter, i dessa ingår endast hyra avseende lokaler.

	2024 05 01 -2025 04 30	2023 05 01 -2024 04 30
4 Anställda och personalkostnader		
Koncern		
· Medeltalet anställda		
Kvinnor	323	327
Män	350	370
	673	697
· Löner och andra ersättningar samt sociala kostnader inklusive pensionskostnader.		
Löner och andra ersättningar	344 634 746	346 300 911
Sociala kostnader och pensionskostnader (varav pensionskostnader)	100 443 345 (18 681 585)	101 951 663 (18 248 829)
	445 078 091	448 252 574
· Könsfördelning i styrelse och företagsledning		
Kvinnor	38%	41%
Män	62%	59%

	2024 05 01 -2025 04 30	2023 05 01 -2024 04 30
5 Inköp och försäljning mellan koncernföretag		
Andel av årets totala inköp som skett från andra företag i koncernen	100,0%	100,0%
Andel av årets totala försäljningar som skett till andra företag i koncernen	0,0%	0,0%

	2024 05 01	2023 05 01
6 Övriga rörelseintäkter	-2025 04 30	-2024 04 30
Koncern		
Reavinst vid försäljning anläggningstillgång	125 811	306 344
Hysesintäkter	2 071 260	1 815 039
Övriga intäkter	8 071 073	7 079 898
	10 268 144	9 201 281
7 Avskrivningar och nedskrivningar av materiella och immateriella anläggningstillgångar	2024 05 01	2023 05 01
	-2025 04 30	-2024 04 30
Koncern		
Goodwill	6 411 990	6 878 869
Koncessioner, patent, licenser, varumärken	8 391 538	8 414 528
Balanserade utgifter	3 076 714	2 320 441
Byggnader och mark	6 546 752	7 183 503
Maskiner och andra tekniska anläggningar	453 940	790 158
Inventarier	16 101 914	16 245 813
Förbättringsutgift på annans fastighet	305 962	268 773
	41 288 810	42 102 085
	2024 05 01	2023 05 01
8 Resultat från andelar i koncern- och intresseföretag	-2025 04 30	-2024 04 30
Koncernen		
Resultat från andelar i intresseföretag	2 058 316	2 226 736
	2 058 316	2 226 736
Moderbolag		
Resultat från andelar i intresseföretag	2 058 316	2 226 736
	2 058 316	2 226 736
	2024 05 01	2023 05 01
9 Ränteintäkter och liknade resultatposter	-2025 04 30	-2024 04 30
Koncernen		
Utdelning	2 473	2 294
Ränteintäkter	32 913 583	31 262 816
Övriga finansiella intäkter		
	32 916 056	31 265 110
Moderbolag		
Valutakursvinster		628 028
Ränteintäkter från koncern	18 725 181	31 951 397
Övriga ränteintäkter	21 562 315	24 578 108
	40 287 496	57 157 533

	2024 05 01 -2025 04 30	2023 05 01 -2024 04 30
10 Räntekostnader och liknade resultatposter		
Koncernen		
Räntekostnader	21 517 224	30 589 709
Valutakursförluster	4 370 546	6 020 823
	25 887 770	36 610 532
Moderbolag		
Räntekostnader	21 061 448	32 775 010
Valutakursförluster	1 509 019	
Räntekostnader till koncern	18 983 477	7 559 711
	41 553 944	40 334 721
	2024 05 01 -2025 04 30	2023 05 01 -2024 04 30
11 Skatt på årets resultat		
Koncern		
Aktuell skatt	20 271 888	25 376 052
Uppskjuten skatt	-31 609	1 229 669
Skatt på årets resultat	20 240 279	26 605 721
<i>Redovisat resultat före skatt</i>	63 103 889	90 547 612
Skatt på redovisat resultat enligt gällande skattesats i repektive land (20-22%)	20 279 599	36 177 848
- Skatteeffekt av Ej avdragsgilla eller ej skattepliktiga poster	-39 320	-9 572 127
<i>Redovisad skattekostnad</i>	20 240 279	26 605 721
Moderbolag		
Aktuell skatt	6 082 586	13 674 378
Skatt på årets resultat	6 082 586	13 674 378
<i>Redovisat resultat före skatt</i>	31 591 264	70 791 265
Skatt på redovisat resultat enligt gällande skattesats (20,6% resp. 21,4%)	6 507 800	14 583 000
- Skatteeffekt av Ej avdragsgilla kostnader		21 703
Ej skattepliktiga intäkter	-425 214	-930 325
<i>Redovisad skattekostnad</i>	6 082 586	13 674 378

	2025 04 30	2024 04 30
12 Goodwill		
Koncernen		
Ingående ackumulerade anskaffningsvärden	118 290 208	116 290 074
Inköp	19 171 932	
Omräkningsdifferens	-4 339 505	2 000 134
<i>Utgående ackumulerade anskaffningsvärden</i>	<i>133 122 635</i>	<i>118 290 208</i>
Ingående ackumulerade avskrivningar	80 120 826	72 605 931
Årets avskrivningar	6 411 990	6 878 869
Omräkningsdifferens	-2 121 888	636 026
<i>Ackumulerade avskrivningar enligt plan</i>	<i>84 410 928</i>	<i>80 120 826</i>
<i>Utgående redovisat värde</i>	<i>48 711 707</i>	<i>38 169 382</i>
13 Koncessioner, patent, licenser, varumärken		
Koncernen		
Ingående ackumulerade anskaffningsvärden	111 660 205	111 660 205
<i>Utgående ackumulerade anskaffningsvärden</i>	<i>111 660 205</i>	<i>111 660 205</i>
Ingående ackumulerade avskrivningar	78 071 063	69 656 535
Årets avskrivningar	8 391 538	8 414 528
<i>Ackumulerade avskrivningar enligt plan</i>	<i>86 462 601</i>	<i>78 071 063</i>
<i>Utgående redovisat värde</i>	<i>25 197 604</i>	<i>33 589 142</i>
14 Balanserade utgifter		
Koncernen		
Ingående ackumulerade anskaffningsvärden	42 033 238	56 940 249
Utrangeringar		-18 655 958
Omklassificeringar	5 872 242	1 910 076
Årets investeringar	2 486 407	1 838 871
<i>Utgående ackumulerade anskaffningsvärden</i>	<i>50 391 887</i>	<i>42 033 238</i>
Ingående ackumulerade avskrivningar	34 642 217	50 935 903
Utrangeringar		-18 614 127
Årets avskrivningar	3 076 714	2 320 441
<i>Ackumulerade avskrivningar enligt plan</i>	<i>37 718 931</i>	<i>34 642 217</i>
<i>Utgående redovisat värde</i>	<i>12 672 956</i>	<i>7 391 021</i>
15 Pågående nyanläggningar och förskott avseende immateriella anläggningstillgångar		
Koncernen		
Ingående ackumulerade anskaffningsvärden	8 481 804	4 989 723
Omklassificeringar	-5 710 150	-1 041 787
Årets investeringar	831 803	4 579 408
Nedskrivning och utrangering av pågående projekt	223 977	45 540
<i>Utgående ackumulerade anskaffningsvärden</i>	<i>3 379 480</i>	<i>8 481 804</i>
<i>Utgående redovisat värde</i>	<i>3 379 480</i>	<i>8 481 804</i>

	2025 04 30	2024 04 30
16 Byggnader och mark		
Koncernen		
Ingående ackumulerade anskaffningsvärden	264 158 660	245 041 318
Ökning anskaffningsvärde genom förvärv		
Årets inköp	7 069 038	19 417 342
Omklassificeringar		-300 000
<i>Utgående ackumulerade anskaffningsvärden</i>	<i>271 227 698</i>	<i>264 158 660</i>
Ingående ackumulerade avskrivningar	64 137 173	56 953 670
Ökning avskrivningar genom förvärv		
Årets avskrivningar	6 546 752	7 183 503
<i>Utgående ackumulerade avskrivningar</i>	<i>70 683 925</i>	<i>64 137 173</i>
<i>Utgående redovisat värde</i>	<i>200 543 773</i>	<i>200 021 487</i>
• Taxeringsvärden		
Byggnader och mark	93 394 000	93 394 000
17 Maskiner och andra tekniska anläggningar	2025 04 30	2024 04 30
Koncernen		
Ingående ackumulerade anskaffningsvärden	47 037 568	47 871 765
Årets inköp	739 691	421 747
Årets försäljningar/utrangeringar		1 255 944
Omklassificeringar	1 081 145	
<i>Utgående ackumulerade anskaffningsvärden</i>	<i>48 858 404</i>	<i>47 037 568</i>
Ingående ackumulerade avskrivningar	45 948 816	46 414 602
Årets avskrivningar	453 940	790 158
Årets försäljningar/utrangeringar		1 255 944
<i>Utgående ackumulerade avskrivningar</i>	<i>46 402 756</i>	<i>45 948 816</i>
<i>Utgående redovisat värde</i>	<i>2 455 648</i>	<i>1 088 752</i>
18 Inventarier	2025 04 30	2024 04 30
Koncernen		
Ingående ackumulerade anskaffningsvärden	115 968 205	113 750 720
Ökning anskaffningsvärde genom förvärv	1 319 385	
Årets inköp	3 896 582	16 153 869
Årets försäljningar/utrangeringar	8 086 559	14 851 098
Omklassificeringar	191 270	556 272
Omräkningsdifferens	-1 268 895	358 442
<i>Utgående ackumulerade anskaffningsvärden</i>	<i>112 019 988</i>	<i>115 968 205</i>
Ingående ackumulerade avskrivningar	74 226 535	73 613 091
Ökning avskrivningar genom förvärv	1 208 891	
Årets avskrivningar	16 101 914	16 245 813
Årets försäljningar/utrangeringar	10 479 038	16 177 810
Omklassificeringar		447 598
Omräkningsdifferens	-511 863	97 843
<i>Utgående ackumulerade avskrivningar</i>	<i>80 546 439</i>	<i>74 226 535</i>
<i>Utgående redovisat värde</i>	<i>31 473 549</i>	<i>41 741 670</i>

	2025 04 30	2024 04 30
19 Förbättringsutgift på annans fastighet		
Koncernen		
Ingående ackumulerade anskaffningsvärden	5 868 361	5 680 805
Årets inköp	214 000	164 086
Omräkningsdifferens	-43 814	23 470
<i>Utgående ackumulerade anskaffningsvärden</i>	<i>6 038 547</i>	<i>5 868 361</i>
Ingående ackumulerade avskrivningar	4 127 478	3 835 235
Årets avskrivningar	305 962	268 773
Omklassificeringar	80 346	108 675
Omräkningsdifferens	-43 814	23 470
<i>Utgående ackumulerade avskrivningar</i>	<i>4 469 972</i>	<i>4 127 478</i>
<i>Utgående redovisat värde</i>	<i>1 568 575</i>	<i>1 740 883</i>
20 Pågående nyanläggningar och förskott avseende materiella anläggningstillgångar	2025 04 30	2024 04 30
Koncernen		
Ingående ackumulerade anskaffningsvärden	2 094 917	1 230 542
Årets inköp	536 820	1 740 008
Årets försäljningar/utrangeringar	141 996	7 344
Omklassificeringar	-1 434 505	-868 289
<i>Utgående ackumulerade anskaffningsvärden</i>	<i>1 055 236</i>	<i>2 094 917</i>
<i>Utgående redovisat värde</i>	<i>1 055 236</i>	<i>2 094 917</i>
21 Andra långfristiga värdepappersinnehav	2025 04 30	2024 04 30
Koncern		
Ingående ackumulerade anskaffningsvärden	319 122	317 525
Omräkningsdifferens	-3 481	1 597
Försäljningar	49 241	
<i>Utgående ackumulerade anskaffningsvärden</i>	<i>266 400</i>	<i>319 122</i>
<i>Marknadsvärde</i>	<i>411 821</i>	<i>284 499</i>

22 Aktier**Moderbolag, Aktier i koncernföretag**

Namn	Säte	Org.nr	Kapitalandel	Bokfört värde
Ekborgen Fastigheter AB	Göteborg	556167-0646	3500, (100%)	2 100 000
Ekborgen Invest AB	Göteborg	559149-6939	500,(100%)	50 000
<i>Summa</i>				<i>2 150 000</i>

	2024 05 01	2023 05 01
Årets förändring	-2025 04 30	-2024 04 30
Ingående bokförda värden	2 150 000	7 295 000
Intern försäljning aktiebolag		5 145 000
<i>Utgående bokförda värden</i>	<i>2 150 000</i>	<i>2 150 000</i>

Aktier i intressebolag

Namn	Bokfört värde
Lammhults design group AB	23 759 134
<i>Summa</i>	<i>23 759 134</i>

23 Andra långfristiga Fordringar**Koncern**

	2025 04 30	2024 04 30
Ingående bokförda värden	7 952 306	7 399 972
Årets förändring	-740 948	491 899
Omräkningsdifferens	-98 434	60 435
	<i>7 112 924</i>	<i>7 952 306</i>
Posten består av		
Lånefordran	6 110 625	6 061 875
Depositioner	1 002 299	1 890 431
	<i>7 112 924</i>	<i>7 952 306</i>

24 Aktekapital och förslag till vinstdisposition

Aktiekapitalet består av 8 000 aktier med ett kvotvärde på 100 kr

Förslag till vinstdisposition

Till bolagsstämmans förfogande står

Balanserat resultat	699 473 481
Årets resultat	25 508 678
	<u>724 982 159</u>

Styrelsen och verkställande direktören föreslår att resultatet fördelas enligt följande

I ny räkning balanseras	<u>724 982 159</u>
	724 982 159

25 Pensionsavsättningar	2025 04 30	2024 04 30
Koncern		
Ingående bokförda värden	836 960	1 049 664
Förändring i avsättning	49 350	71 688
Utbetalningar	321 362	317 835
Omräkningsdifferens	-43 253	33 443
	<i>521 695</i>	<i>836 960</i>
26 Chekräkningskredit	2025 04 30	2024 04 30
Koncern		
Skuld	0	0
Limit	95 000 000	95 000 000
Outnyttjat	95 000 000	95 000 000
27 Upplupna kostnader och förutbetalda intäkter	2025 04 30	2024 04 30
Koncern		
Personalrelaterade kostnader	87 196 838	86 911 527
Övriga kostnader	17 074 829	27 558 677
	<i>104 271 667</i>	<i>114 470 204</i>
Moderbolag		
Övriga kostnader	474 162	2 432 086
	<i>474 162</i>	<i>2 432 086</i>
28 Eventualförpliktelser	2025 04 30	2024 04 30
Koncern		
Borgensåttagande för koncernbolag	75 320 000	75 320 000
	<i>75 320 000</i>	<i>75 320 000</i>
Moderbolag		
Borgensåttagande för koncernbolag	75 320 000	75 320 000


29 Ställda panter

Moderbolag

Andelarna i koncernföretaget Input interiör Göteborg AB har ställts som säkerhet till en ej utnyttjad checkräkningskredit i moderbolaget på 20.000,000 Kr

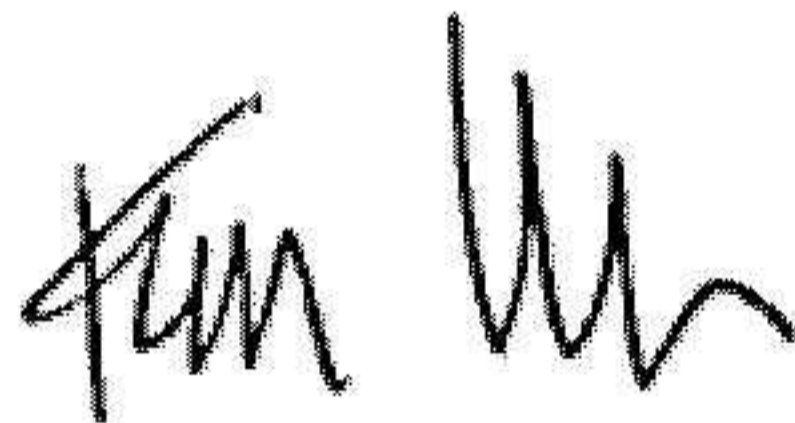
Årsredovisningen upprättades och godkändes av styrelsen 2025-10-09

Göteborg den 2025-10-31



Sune Lundqvist

Min revisionsberättelse har avgivits 2025-10-31



Kalle Wrane
Auktoriserad revisor



Revisionsberättelse

Till bolagsstämman i Input interiör Sweden AB
Org.nr 556330-9201

Rapport om årsredovisningen och koncernredovisningen

Uttalanden

Jag har utfört en revision av årsredovisningen och koncernredovisningen för Input interiör Sweden AB för räkenskapsåret 2024-05-01 - 2025-04-30.

Enligt min uppfattning har årsredovisningen och koncernredovisningen upprättats i enlighet med årsredovisningslagen och ger en i alla väsentliga avseenden rättvisande bild av moderbolagets och koncernens finansiella ställning per den 2025-04-30 och av dessas finansiella resultat och kassaflöde för året enligt årsredovisningslagen. Förvaltningsberättelsen är förenlig med årsredovisningens och koncernredovisningens övriga delar.

Jag tillstyrker därför att bolagsstämman fastställer resultaträkningen och balansräkningen för moderbolaget och koncernen.

Grund för uttalanden

Jag har utfört revisionen enligt International Standards on Auditing (ISA) och god revisions sed i Sverige. Mitt ansvar enligt dessa standarder beskrivs närmare i avsnittet *Revisorns ansvar*. Jag är oberoende i förhållande till moderbolaget och koncernen enligt god revisors sed i Sverige och har i övrigt fullgjort mitt yrkesetiska ansvar enligt dessa krav.

Jag anser att de revisionsbevis jag har inhämtat är tillräckliga och ändamålsenliga som grund för mina uttalanden.

Styrelsens och verkställande direktörens ansvar

Det är styrelsen och verkställande direktören som har ansvaret för att årsredovisningen och koncernredovisningen upprättas och att de ger en rättvisande bild enligt årsredovisningslagen. Styrelsen och verkställande direktören ansvarar även för den interna kontroll som de bedömer är nödvändig för att upprätta en årsredovisning och koncernredovisning som inte innehåller några väsentliga felaktigheter, vare sig dessa beror på oegentligheter eller misstag.

Vid upprättandet av årsredovisningen och koncernredovisningen ansvarar styrelsen och verkställande direktören för bedömningen av bolagets och koncernens förmåga att fortsätta verksamheten. De upplyser, när så är tillämpligt, om förhållanden som kan påverka förmågan att fortsätta verksamheten och att använda antagandet om fortsatt drift. Antagandet om fortsatt drift tillämpas dock inte om styrelsen och verkställande direktören avser att likvidera bolaget, upphöra med verksamheten eller inte har något realistiskt alternativ till att göra något av detta.



Revisorns ansvar

Mina mål är att uppnå en rimlig grad av säkerhet om huruvida årsredovisningen och koncernredovisningen som helhet inte innehåller några väsentliga felaktigheter, vare sig dessa beror på oegentligheter eller misstag, och att lämna en revisionsberättelse som innehåller mina uttalanden. Rimlig säkerhet är en hög grad av säkerhet, men är ingen garanti för att en revision som utförs enligt ISA och god revisionssed i Sverige alltid kommer att upptäcka en väsentlig felaktighet om en sådan finns. Felaktigheter kan uppstå på grund av oegentligheter eller misstag och anses vara väsentliga om de enskilt eller tillsammans rimligen kan förväntas påverka de ekonomiska beslut som användare fattar med grund i årsredovisningen och koncernredovisningen.

Som del av en revision enligt ISA använder jag professionellt omdöme och har en professionellt skeptisk inställning under hela revisionen. Dessutom:

- identifierar och bedömer jag riskerna för väsentliga felaktigheter i årsredovisningen och koncernredovisningen, vare sig dessa beror på oegentligheter eller misstag, utformar och utför granskningsåtgärder bland annat utifrån dessa risker och inhämtar revisionsbevis som är tillräckliga och ändamålsenliga för att utgöra en grund för mina uttalanden. Risker för att inte upptäcka en väsentlig felaktighet till följd av oegentligheter är högre än för en väsentlig felaktighet som beror på misstag, eftersom oegentligheter kan innefatta agerande i maskopi, förfalskning, avsiktliga utelämnanden, felaktig information eller åsidosättande av intern kontroll.
- skaffar jag mig en förståelse av den del av bolagets interna kontroll som har betydelse för min revision för att utforma granskningsåtgärder som är lämpliga med hänsyn till omständigheterna, men inte för att uttala mig om effektiviteten i den interna kontrollen.
- utvärderar jag lämpligheten i de redovisningsprinciper som används och rimligheten i styrelsens och verkställande direktörens uppskattningar i redovisningen och tillhörande upplysningar.
- drar jag en slutsats om lämpligheten i att styrelsen och verkställande direktören använder antagandet om fortsatt drift vid upprättandet av årsredovisningen och koncernredovisningen. Jag drar också en slutsats, med grund i de inhämtade revisionsbevisen, om huruvida det finns någon väsentlig osäkerhetsfaktor som avser sådana händelser eller förhållanden som kan leda till betydande tvivel om bolagets och koncernens förmåga att fortsätta verksamheten. Om jag drar slutsatsen att det finns en väsentlig osäkerhetsfaktor, måste jag i revisionsberättelsen fästa uppmärksamheten på upplysningarna i årsredovisningen och koncernredovisningen om den väsentliga osäkerhetsfaktorn eller, om sådana upplysningar är otillräckliga, modifiera uttalandet om årsredovisningen och koncernredovisningen. Mina slutsatser baseras på de revisionsbevis som inhämtas fram till datumet för revisionsberättelsen. Dock kan framtida händelser eller förhållanden göra att ett bolag och en koncern inte längre kan fortsätta verksamheten.
- utvärderar jag den övergripande presentationen, strukturen och innehållet i årsredovisningen och koncernredovisningen, däribland upplysningarna, och om årsredovisningen och koncernredovisningen återger de underliggande transaktionerna och händelserna på ett sätt som ger en rättvisande bild.
- planerar och utför jag koncernrevisionen för att inhämta tillräckliga och ändamålsenliga revisionsbevis avseende den finansiella informationen för företag eller affärsenheter inom



koncernen som grund för att göra ett uttalande avseende koncernredovisningen. Jag ansvarar för styrning, övervakning och genomgång av det revisionsarbete som utförts för koncernrevisionens syfte. Jag är ensam ansvarig för mina uttalanden.

Jag måste informera styrelsen om bland annat revisionens planerade omfattning och inriktning samt tidpunkten för den. Jag måste också informera om betydelsefulla iakttagelser under revisionen, däribland de eventuella betydande brister i den interna kontrollen som jag identifierat.

Rapport om andra krav enligt lagar och andra författningar

Uttalanden

Utöver min revision av årsredovisningen och koncernredovisningen har jag även utfört en revision av styrelsens och verkställande direktörens förvaltning för Input interiör Sweden AB för räkenskapsåret 2024-05-01 - 2025-04-30 samt av förslaget till dispositioner beträffande bolagets vinst eller förlust.

Jag tillstyrker att bolagsstämman disponerar vinsten enligt förslaget i förvaltningsberättelsen och beviljar styrelsens ledamot och verkställande direktören ansvarsfrihet för räkenskapsåret.

Grund för uttalanden

Jag har utfört revisionen enligt god revisionssed i Sverige. Mitt ansvar enligt denna beskrivs närmare i avsnittet Revisorns ansvar. Jag är oberoende i förhållande till moderbolaget och koncernen enligt god revisorssed i Sverige och har i övrigt fullgjort mitt yrkesetiska ansvar enligt dessa krav.

Jag anser att de revisionsbevis jag har inhämtat är tillräckliga och ändamålsenliga som grund för mina uttalanden.

Styrelsens och verkställande direktörens ansvar

Det är styrelsen som har ansvaret för förslaget till dispositioner beträffande bolagets vinst eller förlust. Vid förslag till utdelning innefattar detta bland annat en bedömning av om utdelningen är försvarlig med hänsyn till de krav som bolagets och koncernens verksamhetsart, omfattning och risker ställer på storleken av moderbolagets och koncernens egna kapital, konsolideringsbehov, likviditet och ställning i övrigt.

Styrelsen ansvarar för bolagets organisation och förvaltningen av bolagets angelägenheter. Detta innefattar bland annat att fortlöpande bedöma bolagets och koncernens ekonomiska situation och att tillse att bolagets organisation är utformad så att bokföringen, medelsförvaltningen och bolagets ekonomiska angelägenheter i övrigt kontrolleras på ett betryggande sätt. Verkställande direktören ska sköta den löpande förvaltningen enligt styrelsens riktlinjer och anvisningar och bland annat vidta de åtgärder som är nödvändiga för att bolagets bokföring ska fullgöras i överensstämmelse med lag och för att medelsförvaltningen ska skötas på ett betryggande sätt.

Revisorns ansvar

Mitt mål beträffande revisionen av förvaltningen, och därmed mitt uttalande om ansvarsfrihet, är att inhämta revisionsbevis för att med en rimlig grad av säkerhet kunna bedöma om någon



styrelseledamot eller verkställande direktören i något väsentligt avseende:

- företagit någon åtgärd eller gjort sig skyldig till någon försummelse som kan föranleda ersättningsskyldighet mot bolaget, eller
- på något annat sätt handlat i strid med aktiebolagslagen, årsredovisningslagen eller bolagsordningen.

Mitt mål beträffande revisionen av förslaget till dispositioner av bolagets vinst eller förlust, och därmed mitt uttalande om detta, är att med rimlig grad av säkerhet bedöma om förslaget är förenligt med aktiebolagslagen.

Rimlig säkerhet är en hög grad av säkerhet, men ingen garanti för att en revision som utförs enligt god revisionssed i Sverige alltid kommer att upptäcka åtgärder eller försummelser som kan föranleda ersättningsskyldighet mot bolaget, eller att ett förslag till dispositioner av bolagets vinst eller förlust inte är förenligt med aktiebolagslagen.

Som en del av en revision enligt god revisionssed i Sverige använder jag professionellt omdöme och har en professionellt skeptisk inställning under hela revisionen. Granskningen av förvaltningen och förslaget till dispositioner av bolagets vinst eller förlust grundar sig främst på revisionen av räkenskaperna. Vilka tillkommande granskningsåtgärder som utförs baseras på min professionella bedömning med utgångspunkt i risk och väsentlighet. Det innebär att jag fokuserar granskningen på sådana åtgärder, områden och förhållanden som är väsentliga för verksamheten och där avsteg och överträdelser skulle ha särskild betydelse för bolagets situation. Jag går igenom och prövar fattade beslut, beslutsunderlag, vidtagna åtgärder och andra förhållanden som är relevanta för mitt uttalande om ansvarsfrihet. Som underlag för mitt uttalande om styrelsens förslag till dispositioner beträffande bolagets vinst eller förlust har jag granskat om förslaget är förenligt med aktiebolagslagen.

Borås den 31 oktober 2025

A handwritten signature in black ink, appearing to read "Kalle Wrane".

Kalle Wrane
Auktoriserad revisor